

Vn-index
946,06 -0,78% ↑ 110 52 ↓ 163



XU HƯỚNG DÒNG TIỀN

Thị trường tiếp tục có phiên giao dịch kém sôi động khi biến động trong biên độ hẹp cùng thanh khoản sụt giảm về mức trung bình thấp. Kích bán cao là thị trường sẽ có những phiên giao dịch giảm co tích lũy ở vùng giá hiện tại. Việc cổ phiếu SAB giao dịch quanh mức sàn đang tạo áp lực đè nặng lên chỉ số Vn-index. Nỗ lực tăng giá của bộ đôi VIC và VRE trong phiên là không đủ. Điểm tích cực là khối ngoại vẫn duy trì vị thế mua ròng khá mạnh. Trong phiên khối này mua vào mạnh tại: HPG, VRE, VNM... trong khi bán ra tập trung tại: SAB, VIC, VJC... Sau một quá trình tăng nóng thị trường đã trải qua một nhịp điều chỉnh và hiện tại là giai đoạn tích lũy đi ngang. Đây là điều cần thiết và hợp lý để quá trình tăng giá được bền vững hơn.

Hnx-index
113,57 -0,33% ↑ 75 219 ↓ 89



PHÂN TÍCH KỸ THUẬT

Đồ thị chỉ số Vn-index xuất hiện cây nến nhỏ trên đường MA 22, các chỉ báo thành phần MFI, RSI đi xuống cho thấy suy yếu của dòng tiền trong ngắn hạn. Chỉ số đang ở giai đoạn tích lũy đi ngang ở vùng giá hiện tại khoảng 930-970.

Diễn biến chỉ số Hnx-index cũng tương tự khi khối lượng giao dịch sụt giảm cùng dải BB co hẹp. Vùng giao động hiện tại của chỉ số này là 110-116.

Chúng tôi đánh giá thị trường sẽ duy trì đi ngang trong những phiên giao dịch tới trước khi xuất hiện phiên biến động mạnh hình thành xu hướng mới.

CHIẾN LƯỢC GIAO DỊCH

Nhà đầu tư có thể gia tăng tỷ trọng ở nhóm cổ phiếu tiềm năng có dòng tiền hướng đến mà “chiết khấu” ở mức khá so với vùng đỉnh. Ngay trong trường hợp xấu thị trường xuất hiện phiên giảm mạnh thì đó cũng là cơ hội cho nhà đầu tư tích lũy cổ phiếu cho nhịp tăng tiếp theo của thị trường. Tuy nhiên nhà đầu tư cũng cần tránh tâm lý hưng phấn mua đuổi, đặc biệt là nhóm cổ phiếu tăng nóng như tại: CMG, DL1, L14,... Với kịch bản thị trường có thể tích lũy đi ngang trong những phiên giao dịch tới thì chiến lược trading ngắn hạn hợp lý là mua vào tại vùng hỗ trợ và bán ra tại vùng kháng cự hoặc tiếp tục theo dõi chờ cơ hội từ những biến động mạnh hơn của thị trường.

Duy trì tỷ trọng và tập trung giao dịch tại nhóm cổ phiếu dầu khí, ngân hàng, chứng khoán, hàng không, thủy điện, tiêu dùng, bảo hiểm, dược, bất động sản, thủy sản, ô tô nhờ kết quả kinh doanh tích cực và triển vọng tăng giá. Nhà đầu tư cũng nên chú ý đến nhóm cổ phiếu Nhà nước thoái vốn như: FPT, BMI, BMP, VCG, VGC, DIG...

TOP CỔ PHIẾU ẢNH HƯỞNG VN-INDEX

Mã cổ phiếu	Giá hiện tại	Giá mua	Ngày mua	Giá mục tiêu	Giá cắt lỗ	Lý do
-------------	--------------	---------	----------	--------------	------------	-------

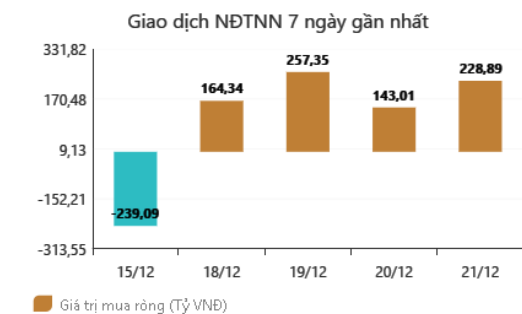
KHUYẾN NGHỊ TRONG NGÀY

DANH MỤC ĐÃ KHUYẾN NGHỊ

STT	Mã cổ phiếu	Giá hiện tại	Giá mua	Ngày mua	Giá mục tiêu	Giá cắt lỗ	Giá bán	Ngày bán	Tỷ lệ %	Ghi chú
1	NTL	10,1	9,65	07/11/2017	12	8.5	-	-		Chưa chốt
2	VJC	139,8	116,2	09/11/2017	138	105	-	-		Nắm giữ dài hạn
3	SHB	-	7,8	14/11/2017	10	7.3	9.5	05/12/2017	22%	Đã chốt
4	DRC	24,9	22,2	15/11/2017	27	20	-	-		Đã điều chỉnh cổ tức 5%
5	PVS	-	16,4	17/11/2017	20	15.7	19.5	05/12/2017	+19%	Đã chốt
6	HNF	-	32	20/11/2017	45	27	47	24/11/2017	+47%	Đã chốt
7	DHG	113,5	102	21/11/2017	120	90	-	-		Chưa chốt
8	VGC	25,6	25,7	27/11/2017	30	22	-	-	-	Chưa chốt
9	VCW	36,8	40	30/11/2017	50	35	-	-	-	Chưa chốt
10	VOC	19,2	20.5	07/12/2017	25	18	-	-	-	Chưa chốt
11	TMT	9,6	9.7	08/12/2017	11	8.6	-	-	-	Chưa chốt
12	REE	41,7	38	12/12/2017	50	35	-	-	-	Chưa chốt
13	VPB	40,45	38,5	18/12/2017	50	35	-	-	-	Chưa chốt
14	VCG	22,8	23	18/12/2017	29	21	-	-	-	Chưa chốt

PHÂN TÍCH TIN TỨC NỔI BẬT

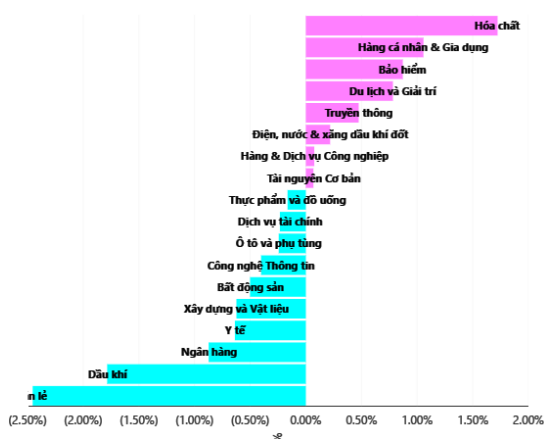
GD NƯỚC NGOÀI TRÊN HSX



■ Giá trị mua ròng (Tỷ VND)

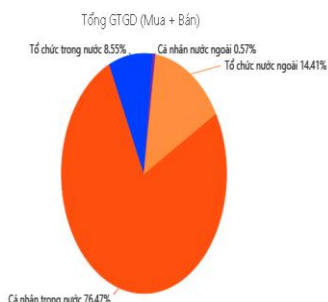


TĂNG, GIẢM NGÀNH TRONG NGÀY



■ FiinPro

TỶ TRỌNG NHÀ ĐẦU TƯ GIAO DỊCH



■ FiinPro

Ngân hàng Nhà nước vẫn kiên trì lãi suất USD 0% Ông Nguyễn Hoàng Minh, Phó giám đốc Ngân hàng Nhà nước TP.HCM, nói rằng trong năm 2017 Cục Dự trữ liên bang Mỹ (FED) đã 3 lần nâng lãi suất đồng USD, dù vậy lãi suất huy động USD tại Việt Nam vẫn ở mức 0% trong suốt hơn hai năm qua. Chính vì thế, trong thời gian qua, vấn đề nâng lãi suất huy động USD đã được nhiều doanh nghiệp và chuyên gia đặt ra. Ông Minh cũng dẫn lời các chuyên gia và doanh nghiệp cho rằng việc duy trì lãi suất USD 0% để giảm tình trạng đôla hóa, tăng nguồn cung USD, giúp bình ổn tỉ giá là chủ trương đúng, đặc biệt trong thời điểm FED duy trì chính sách lãi suất thấp. Tuy nhiên FED liên tục tăng lãi suất đồng USD thời gian qua và khả năng tiếp tục tăng trong năm 2018 đã tạo ra một số tác động nhất định, trong đó có tình trạng chảy máu ngoại tệ...Tuy nhiên, Ngân hàng Nhà nước TP.HCM đã phân tích và thấy việc duy trì lãi suất huy động USD ở mức 0% đã có nhiều tác động tốt, chẳng hạn như khiến nhiều người chuyển USD sang VND để gửi tiết kiệm. Huy động vốn bằng ngoại tệ hiện chỉ chiếm tỉ trọng 12% trong tổng huy động vốn, trong khi ở giai đoạn năm 2010 - 2015, tỉ lệ này lên đến 19 - 22%. **Chính sách lãi suất 0% với USD từ cuối năm 2015 đến nay đã đem lại lợi ích lớn, tạo nền tảng ổn định VND. Trên thực tế, một lượng lớn ngoại tệ trong dân đã chuyển hóa thành VND. Riêng năm 2017, Ngân hàng Nhà nước đã mua thêm được 8 tỉ USD.**

Đà tăng giá dầu bị chững lại do đường ống Forties sớm phục hồi Giá dầu thô hôm thứ 5 tăng do nhà đầu tư tiếp tục "ăn mừng" trước thông tin trữ lượng dầu thô Mỹ giảm. Tuy nhiên, đà tăng giá dầu Brent bị chững lại sau khi báo cáo cho thấy đường ống dẫn dầu Forties sẽ hoạt động trở lại vào tháng 1/2018. Tại sàn giao dịch hàng hóa New York, giá dầu thô giao trong tháng 1/2018 tăng 27 cent lên mức 58,36 USD/thùng. Số liệu Cơ quan Quản lý Thông tin Năng lượng Mỹ hôm thứ 4 cho thấy sản lượng dầu thô Mỹ đang ở mức 9,79 triệu thùng/ngày trong khi xuất khẩu đạt 1,86 triệu thùng/ngày. Trữ lượng dầu giảm gần 6,5 triệu thùng/ngày vào tuần trước, giảm sâu hơn so với kỳ vọng của thị trường giảm 3,8 triệu thùng. **Xu hướng tăng giá của giá dầu vẫn được đảm bảo và duy trì mức cao sẽ giúp lợi nhuận của các doanh nghiệp dầu khí cải thiện trong thời gian tới. Đây cũng là lý do chính hỗ trợ cho đà tăng giá của nhóm cổ phiếu họ P.**

THÔNG KÊ TRONG NGÀY

Ngày	Mã phái sinh	+/-	Mở cửa	Cao nhất	Thấp nhất	Đóng cửa	Khớp lệnh	
							Khối lượng (Hợp đồng)	Giá trị (tỷ VNĐ)
12/21/2017	VN30F1712	-1,18%	948,00	953,60	937,80	937,80	7.596	720,35
12/21/2017	VN30F1801	-0,78%	961,80	968,90	955,00	955,00	8.939	861,38
12/21/2017	VN30F1803	-0,81%	986,00	988,00	976,00	976,00	192	18,89
12/21/2017	VN30F1806	-0,20%	995,10	996,90	988,10	989,90	150	14,89

TOP 5 TĂNG GIÁ HOSE
TOP 5 GIẢM GIÁ HOSE

Mã	Giá ĐC	+/-	KLGD (CP)	GTGD (Tr VNĐ)	Mã	Giá ĐC	+/-	KLGD (CP)	GTGD (Tr VNĐ)
GTA	17.600	6,99%	3.470	56	STK	20.400	-6,85%	28.180	576
KPF	19.250	6,94%	66.740	1.285	TDW	22.300	-6,89%	2.000	45
KAC	17.750	6,93%	270	4	CMG	34.150	-6,95%	274.910	9.388
VNS	13.900	6,92%	502.860	6.920	SVT	7.440	-7,00%	210	2
DCM	13.350	6,80%	3.941.050	51.455	HU1	7.440	-7,00%	130	1

TOP 5 TĂNG GIÁ HNX
TOP 5 GIẢM GIÁ HNX

Mã	Giá ĐC	+/-	KLGD (CP)	GTGD (Tr VNĐ)	Mã	Giá ĐC	+/-	KLGD (CP)	GTGD (Tr VNĐ)
PTD	16.500	10,00%	3.000	49,50	ALV	13.100	-9,66%	144.738	1.979,38
D11	14.300	10,00%	5.800	82,94	GMX	33.000	-9,84%	100	3,30
ATS	62.000	9,93%	26.200	1.530,15	ALT	12.600	-10,00%	1.300	16,38
SDG	18.100	9,70%	200	3,62	MDC	4.500	-10,00%	1.886	8,49
PIV	10.400	9,47%	825.100	8.232,89	TPP	15.300	-10,00%	600	9,18

Top mua ròng Hsx
Top bán ròng Hsx

Mã chứng khoán	Giá	+/- %	GT Mua ròng (Tr. VNĐ)	Mã chứng khoán	Giá	+/- %	GT Bán ròng (Tr.VNĐ)
HPG	44,1	0.23	120,409.34	SAB	249,2	-6.84	100,289.11
VRE	48,2	5.24	53,097.24	VIC	73	-0.68	32,266.76
VNM	203,9	0.94	38,536.05	VJC	139,8	-2.03	19,038.70
NLG	31,95	-0.16	34,813.57	HSG	24,3	0.00	7,250.23
MSN	73,2	-3.81	28,807.32	BVH	60,5	1.17	6,045.10

HỆ THỐNG KHUYẾN NGHỊ CỦA VIETFIRST

Hệ thống khuyến nghị của VFS được xây dựng dựa trên sự chênh lệch giữa giá cổ phiếu thị trường tại thời điểm đánh giá và giá mục tiêu 12 tháng

Hệ thống khuyến nghị	Diễn giải
MUA	Nếu giá mục tiêu cao hơn giá thị trường từ 15% trở lên
THEO DÕI	Nếu giá mục tiêu cao hơn giá thị trường từ 5 – 15%
NĂM GIỮ	Nếu giá mục tiêu cao hơn giá thị trường không quá 5%
BÁN	Nếu giá mục tiêu thấp hơn giá thị trường tối thiểu 5%

© CÔNG TY CỔ PHẦN CHỨNG KHOÁN NHẤT VIỆT (VFS)

Hội sở Hồ Chí Minh

Tòa nhà Central Park, lầu 2, 117 – 119 Nguyễn Du, P. Bến Thành, Q. 1, TP. HCM

Điện thoại: (84-8) 62556586 Fax: (84-8) 62556580

Website: www.vfs.com.vn

Chi nhánh Hà Nội

Tầng 10, Tòa nhà Sentinel Place, 41A Lý Thái Tổ, P. Lý Thái Tổ, Q. Hoàn Kiếm, Hà Nội

Điện thoại: (84-4) 39288222 – Ext: 117 Fax: (84-4) 39338222

Tuyên bố miễn trách nhiệm: Bản quyền thuộc về Công ty CP Chứng khoán Nhất Việt (VFS). Những thông tin sử dụng trong báo cáo được thu thập từ những nguồn đáng tin cậy và VFS không chịu trách nhiệm về tính chính xác của chúng. Quan điểm thể hiện trong báo cáo này là của (các) tác giả và không nhất thiết liên hệ với quan điểm chính thức của VFS. Không một thông tin cũng như ý kiến nào được viết ra nhằm mục đích quảng cáo hay khuyến nghị mua/bán bất kỳ chứng khoán nào. Báo cáo này không được phép sao chép, tái bản bởi bất kỳ cá nhân hoặc tổ chức nào khi chưa được phép của VFS.