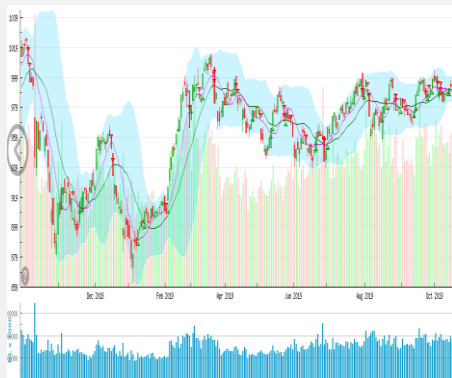


Vn-index
993,05 -0,05% ↑ 133 65 ↓ 169

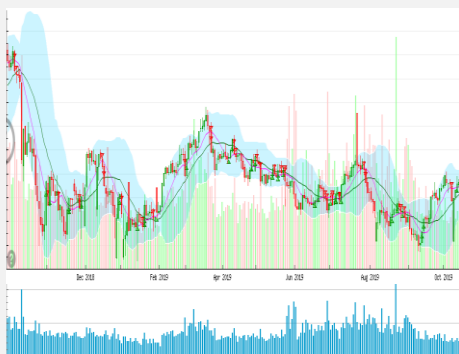
XU HƯỚNG DÒNG TIỀN



Thị trường giảm điểm nhẹ do áp lực từ các trụ lớn. Nhóm ngân hàng tài chính chứng lại sau phiên tăng mạnh trước đó. Những nhóm còn lại giao dịch linh xình không có xu thế rõ ràng. Dòng tiền thu hẹp lại với thanh khoản giảm 7,25% về lượng và 9% về giá trị cho thấy dòng tiền vào thị trường vẫn chưa có gì cải thiện dù đây là mùa báo cáo tài chính quý 3. Nhìn chung cơ hội trading vẫn chưa có gì sáng sủa ở thời điểm hiện tại và nhà đầu tư nên tập trung cho mục tiêu trung và dài hạn.

Hnx-index
106,01 -0,04% ↑ 70 56 ↓ 67

PHÂN TÍCH KỸ THUẬT



Vnindex tạo cây nến Doji với bóng trên dài cho thấy áp lực bán khi thị trường tăng điểm khá lớn. Những đường chỉ báo MACD, RSI, MFI tiếp tục hướng lên cho thấy xu thế vẫn tích cực. Tuy nhiên thị trường đang gặp vùng cản cứng 1.000-1010 điểm do đó xác suất điều chỉnh giảm khi thị trường chạm ngưỡng trên khá cao nhất là trong bối cảnh động lực tăng giá của Vnindex không quá mạnh ở thời điểm hiện tại.

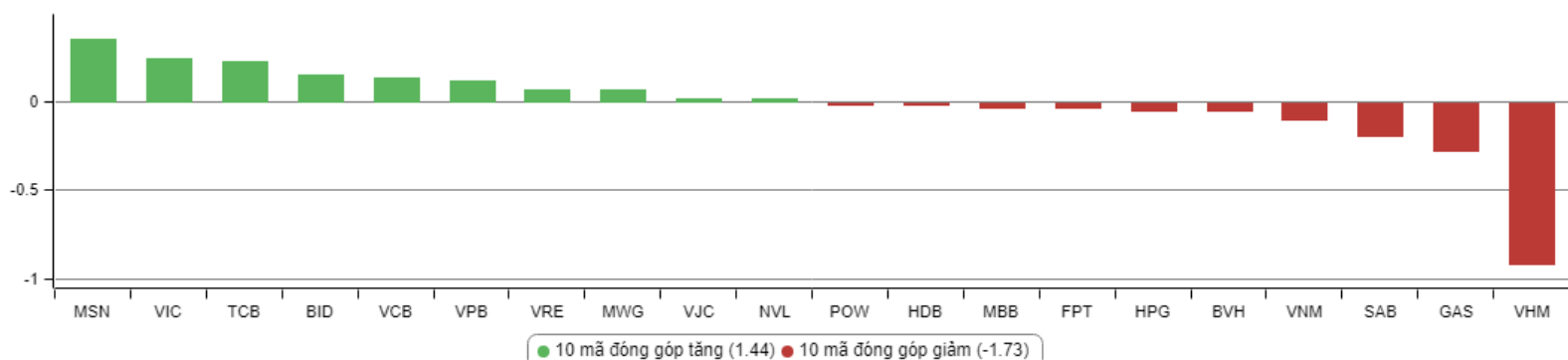
CHIẾN LƯỢC GIAO DỊCH

Nhóm Cp được dòng tiền ưa thích như nhóm ngân hàng, chứng khoán, bất động sản có giao dịch tích cực trong ngắn hạn dù chưa có động lực tăng giá rõ ràng. Tuy vậy những nhóm này vẫn nằm trong xu thế giảm kéo dài và đợt tăng giá ngắn hạn sắp tới có thể chỉ mang tính hồi phục kỹ thuật sau một chu kỳ giảm kéo dài. Do đó theo VFS với nhà đầu tư ngắn hạn chỉ nên tham gia một phần nhỏ tài khoản khi đầu cơ vào những nhóm trên và ưu tiên giải ngân tại những phiên tăng điểm đầu tiên để tránh gặp bất lợi trong ngắn hạn. Nhóm khu công nghiệp, hạ tầng viễn thông đã mất đà tăng ngắn hạn và cũng đã hồi phục đáng kể từ đáy, do đó nhà đầu tư ngắn hạn nên giải ngân khi nhóm này kiểm tra lại vùng đáy cũ để có lợi thế trong cả ngắn và dài hạn.

Nhóm cảng biển cũng mất đà tăng ngắn hạn và cũng sụt giảm trong 3, 4 phiên giao dịch vừa qua. Tuy nhiên theo VFS đây là nhóm có yếu tố cơ bản tốt, cổ tức và định giá hợp lý nếu giá tiếp tục giảm mạnh sẽ là cơ hội cho nhà đầu tư trung và dài hạn. Với tình hình thị trường đang gặp khó khăn trong ngắn hạn VFS khuyến nghị nhà đầu tư ngắn hạn nên hạn chế giao dịch và đứng ngoài thị trường, với nhà đầu tư dài hạn chỉ nên giải ngân những cổ phiếu có P/E thấp, cổ tức cao trong bối cảnh lãi suất tiết kiệm đang có xu hướng tăng như hiện nay. Nhà đầu tư giá trị có thể chú ý thêm vào một số mã như NTC, SIP, C21, ADC cho mục tiêu dài hạn.

Analyst: Nguyễn Thế Việt. Email: Viet.nguyen@Vfs.com.vn

TOP CỔ PHIẾU ẢNH HƯỞNG VN-INDEX



DANH MỤC CỔ PHIẾU ĐANG KHUYẾN NGHỊ

ST T	Mã cổ phiếu	Giá hiện tại	Giá mua	Ngày mua	Giá mục tiêu	Giá cắt lỗ	Giá bán	Ngày bán	Tỷ lệ %	Ghi chú
50	MSN	78,2	75,5	09/08/2019	85	67,5	-	-	-	Chưa chốt
52	FPT	57,4	52,8	20/08/2019	60	47	-	-	-	Chưa chốt
53	SIP	95	93	25/09/2019	130	80	-	-	-	Chưa chốt
54	NTC	158,4	157	15/10/2019	193	148	-	-	-	Chưa chốt

DANH MỤC CỔ PHIẾU ĐÃ KHUYẾN NGHỊ

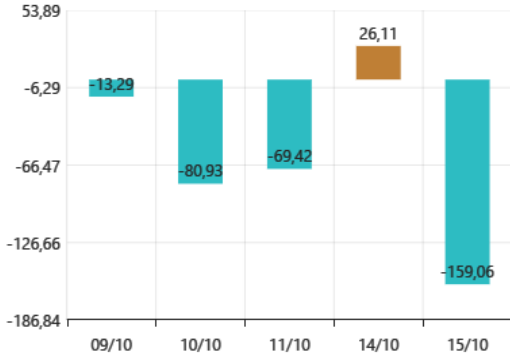
ST T	Mã cổ phiếu	Giá hiện tại	Giá mua	Ngày mua	Giá mục tiêu	Giá cắt lỗ	Giá bán	Ngày bán	Tỷ lệ %	Ghi chú
1	NTL	-	8,65	07/11/2017	11	8.5	9,53	15/03/2018	+12%	Đã chốt, điều chỉnh cổ tức 10%
2	VJC	-	116,2	09/11/2017	138	105	213,4	26/01/2018	+84%	Đã chốt ngắn hạn
3	SHB	-	7,8	14/11/2017	10	7.3	9.5	05/12/2017	+22%	Đã chốt
4	DRC	-	22,2	15/11/2017	27	20	29,4	16/01/2018	+32%	Đã chốt, điều chỉnh cổ tức 5%
5	PVS	-	16,4	17/11/2017	20	15.7	19.5	05/12/2017	+19%	Đã chốt
6	HNF	-	32	20/11/2017	45	27	47	24/11/2017	+47%	Đã chốt
7	DHG	-	100,5	21/11/2017	120	90	110	16/01/2018	+9%	Đã chốt, điều chỉnh cổ tức 15%
9	VCW	-	40	30/11/2017	50	35	38	15/03/2018	-5%	Đã chốt
10	VOC	-	20.5	07/12/2017	25	18	18	16/01/2018	-12%	Đã chốt

11	TMT	-	9,7	08/12/2017	11	8,6	9	11/01/2018	-7%	Đã chốt
14	VCG	-	22,2	18/12/2017	28	20,7	25	01/02/2018	+13%	Đã chốt, điều chỉnh cổ tức 8%
15	PVE		8,6	27/12/2017	11	7	7,2	02/05/2018	-16%	Đã chốt
16	PC1		38,7	04/01/2018	46	37	37	05/02/2018	-4%	Đã chốt
17	SHS		21,7	09/01/2018	30	19	22,6	17/04/2018	+4,15%	Đã chốt
19	VGG		62	25/01/2018	75	55	57	15/03/2018	-8%	Đã chốt
20	PVS		21	12/02/2018	25	17,5	23,3	15/03/2018	+11%	Đã chốt
22	HBC		39	05/03/2018	45	35	47	15/03/2018	+21%	Đã chốt
24	GMD		30,5	19/03/2018	36	27	27	26/04/2018	-11,47%	Đã chốt
25	BSR		26,2	26/03/2018	33	22	22	19/04/2018	-16%	Đã chốt
26	VHC		71,5	05/04/2018	80	64	64	26/04/2018	-10,49%	Đã chốt
27	LPB		15,8	23/04/2018	18	13	13	21/05/2018	-17%	Đã chốt
28	PLX		64,5	14/05/2018	75	56	58	28/05/2018	-10%	Đã chốt
29	HSG		10,7	01/06/2018	13	9,5	13,6	11/06/2018	+27%	Đã chốt
30	GAS		100	06/06/2018	115	90	97	14/06/2018	-3%	Đã chốt
31	NVL		52,5	07/06/2018	60	46	50,2	21/06/2018	-4%	Đã chốt
32	HAG		5,1	27/06/2018	6	4,5	5,6	20/11/2018	+9,8%	Đã chốt
33	VGC		20	29/06/2018	26	18	18	09/07/2018	-10%	Đã chốt
34	PVS		15,6	16/07/2018	18	14	20	09/08/2018	+28%	Đã chốt
35	VGT		8,6	19/07/2018	11,1	8,1	11	13/09/2018	27,9%	Đã chốt
36	LPB		9,9	25/07/2018	13	8	9,2	24/10/2018	-9%	Đã chốt
37	OIL		14,2	30/07/2018	17	12	15,5	12/12/2018	+9%	Đã chốt
38	VPB		25	21/08/2018	28	23	23	23/10/2018	-8%	Đã chốt
39	BSR		16,8	23/08/2018	20	14,5	18,8	10/10/2018	+11,9%	Đã chốt
42	EVE		17,4	19/11/2018	20	15,5	18,1	27/11/2018	+4%	Đã chốt ngắn hạn
43	BSR		15,2	19/11/2018	18	13	14,2	07/01/2019	-7%	Đã chốt
44	KBC		12,5	22/11/2018	17	11	14	26/03/2019	+12%	Đã chốt
45	VJC		118,2	14/03/2019	135	112	119	26/03/2019	+1%	Đã chốt
46	GMC		36,96	01/04/2019	43,5	32,2	32,2	01/08/2019	-12,8%	Điều chỉnh 15% cổ tức bằng CP chạm điểm cắt lỗ ngắn hạn
47	NTC		105,8	25/04/2019	130	88	138	14/06/2019	+30%	Chốt lời ngắn hạn
48	MPC		41,5	16/05/2019	50	35	38,2	31/05/2019	-8%	Đã chốt
49	CTR		28,5	04/07/2019	34	27,2	43,2	31/07/2019	+52%	Chốt lời ngắn hạn
51	DVP		44	13/08/2019	54	42	42	10/09/2018	4,5%	Cắt lỗ ngắn hạn

TIN TỨC NỔI BẬT

GIAO DỊCH NƯỚC NGOÀI TRÊN HSX

Giao dịch NĐTNN 7 ngày gần nhất



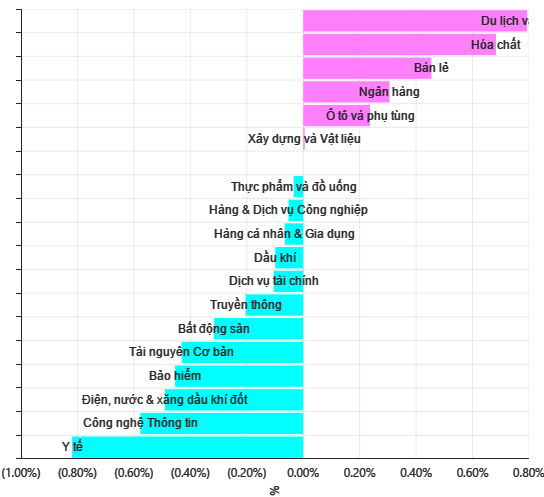
KCN Nam Tân Uyên (NTC): Hụt doanh thu tài chính, quý 3 lãi 45 tỷ đồng giảm 20% so với cùng kỳ

Công ty Cổ phần Khu Công nghiệp Nam Tân Uyên (UpCOM: NTC) đã công bố [BCTC quý 3/2019](#) và lũy kế 9 tháng đầu năm 2019. Theo đó, doanh thu thuần trong kỳ đạt gần 54 tỷ đồng tăng gần 56% so với cùng kỳ, giá vốn hàng bán chỉ chiếm 27% trong doanh thu thuần nên lãi gộp đạt hơn 39 tỷ đồng tăng gần 70% so với quý 3/2018.

Trong kỳ Nam Tân Uyên giảm tới một nửa doanh thu từ hoạt động tài chính từ hơn 52 tỷ đồng xuống còn 26 tỷ đồng do giảm cổ tức, lợi nhuận được chia trong khi chi phí QLDN tăng gần 3 tỷ đồng lên hơn 10 tỷ đồng nên kết quả NTC lãi ròng 45 tỷ đồng giảm gần 20% so với cùng kỳ năm ngoái.

Lũy kế 9 tháng đầu năm 2019, NTC đạt 140 tỷ đồng doanh thu thuần tăng 16% so với cùng kỳ; LNST đạt gần 176 tỷ đồng tăng 22% so với 9 tháng đầu năm 2018 tương đương EPS đạt 10.997 đồng. Năm 2019 NTC đặt mục tiêu tổng doanh thu đạt 303,5 tỷ đồng, lợi nhuận sau thuế 130,18 tỷ đồng. Với kế hoạch này kết thúc 9 tháng đầu năm 2019 công ty đã hoàn thành 46% kế hoạch doanh thu nhưng vượt 35% kế hoạch LNST.

TĂNG, GIẢM NGÀNH TRONG NGÀY



MBB: Lãi ngân hàng mẹ tăng 29% trong 9 tháng đầu năm, nợ nhóm 5 tăng mạnh

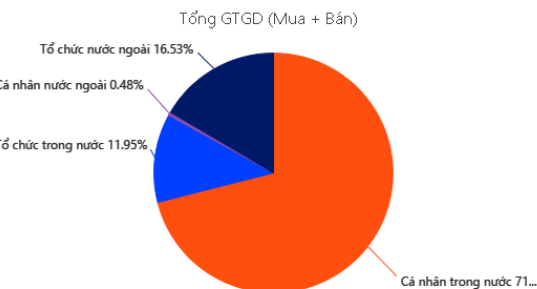
tất cả các chỉ tiêu kinh doanh của MBB đều có sự tăng trưởng đáng kể trong 9 tháng đầu năm. Trong đó, thu nhập lãi thuần và lãi thuần từ dịch vụ lần lượt đạt gần 10,741 tỷ đồng và hơn 1,204 tỷ đồng, tăng 15% và 60% so với cùng kỳ năm trước.

Hoạt động kinh doanh ngoại hối và mua bán chứng khoán đầu tư cũng có lãi tăng 62% và 72% so với cùng kỳ năm trước, đạt hơn 492 tỷ đồng và 363 tỷ đồng. Đáng chú ý, thu nhập từ góp vốn, mua cổ phần của MBB cao gấp 8 lần cùng kỳ năm 2018, đạt gần 366 tỷ đồng. Lãi thuần từ hoạt động khác tăng 60% so với cùng kỳ, đạt hơn 1,587 tỷ đồng.

Với kết quả kinh doanh khả quan, nên dù chi phí hoạt động và chi phí dự phòng rủi ro tín dụng lần lượt tăng 27% và 19% so với cùng kỳ năm 2018, chiếm 5,119 tỷ đồng và hơn 2,547 tỷ đồng, MBB vẫn có lãi trước thuế tăng 29%, đạt hơn 7,086 tỷ đồng.

Lãi ròng riêng lẻ lũy kế 9 tháng đầu năm của MBB đạt hơn 5,748 tỷ đồng, tăng 30% so với cùng kỳ năm trước.

GIAO DỊCH THEO LOẠI NĐT



THÔNG KÊ TRONG NGÀY

Ngày	Mã phái sinh	+/-	Mở cửa	Cao nhất	Thấp nhất	Đóng cửa	Khớp lệnh	
							Khối lượng (Hợp đồng)	Giá trị (tỷ VNĐ)
10/09/2019	VN30F1910	-0,20%	916,00	918,80	911,30	914,80	73.897	6.765,68
10/09/2019	VN30F1911	-0,09%	916,00	918,80	914,00	916,50	422	38,66
10/09/2019	VN30F1912	-0,23%	912,60	915,60	910,60	913,00	48	4,38
10/09/2019	VN30F2003	-0,01%	912,50	916,80	910,60	913,40	37	3,37

TOP 5 TĂNG GIÁ HSX					TOP 5 GIẢM GIÁ HSX				
Mã	Giá ĐC	+/-	KLGD (CP)	GTGD (Tr VNĐ)	Mã	Giá ĐC	+/-	KLGD (CP)	GTGD (Tr VNĐ)
HOT	39,5	6,90%	210		SSC	66,5	-6,99%	160	
VAF	10,85	6,90%	280		BTT	36,9	-6,94%	60	
TCR	2,03	6,84%	6.630		RDP	7,95	-6,91%	12.200	
VNL	14,1	6,82%	40		SMA	13,5	-6,90%	2.370	
DXV	3,47	6,77%	730		CIG	1,62	-6,90%	7.840	

TOP 5 TĂNG GIÁ HNX					TOP 5 GIẢM GIÁ HNX				
Mã	Giá ĐC	+/-	KLGD (CP)	GTGD (Tr VNĐ)	Mã	Giá ĐC	+/-	KLGD (CP)	GTGD (Tr VNĐ)
HKB	0,7	16,67%	199.000		HPM	8,1	-10%	700	
FID	1,1	10%	3.000		VTL	18	-10%	300	
VC9	13,2	10%	100		CAN	27	-10%	12.300	
API	12,2	9,91%	400		EBS	8,1	-10%	2.800	
PGS	34	9,68%	2.700		HEV	11,9	-9,85%	300	

TOP MUA RÒNG HSX				TOP BÁN RÒNG HSX			
Mã chứng khoán	Giá	+/-	GT Mua ròng (Tr. VNĐ)	Mã chứng khoán	Giá	+/-	GT Bán ròng (Tr. VNĐ)
VCB	85,2	0,24%	16.238.980	VIC	118,4	0,34%	-83.040.570
NVL	62,1	0,16%	14.314.480	VNM	128,3	-0,23%	-36.978.220
BID	41,4	0,61%	11.775.730	HPG	21,35	-0,47%	-26.766.080
PTB	73,9	2,07%	7.599.780	VHM	86,4	-1,71%	-18.797.630
ROS	25,65	-0,39%	5.049.830	DRC	24,45	2,09%	-14.535.060

HỆ THỐNG KHUYẾN NGHỊ CỦA VIETFIRST

Hệ thống khuyến nghị của VFS được xây dựng dựa trên sự chênh lệch giữa giá cổ phiếu thị trường tại thời điểm đánh giá và giá mục tiêu 12 tháng

Hệ thống khuyến nghị	Diễn giải
MUA	Nếu giá mục tiêu cao hơn giá thị trường từ 15% trở lên
THEO DÕI	Nếu giá mục tiêu cao hơn giá thị trường từ 5 – 15%
NẮM GIỮ	Nếu giá mục tiêu cao hơn giá thị trường không quá 5%
BÁN	Nếu giá mục tiêu thấp hơn giá thị trường tối thiểu 5%

© CÔNG TY CỔ PHẦN CHỨNG KHOÁN NHẤT VIỆT (VFS)

Hội sở Hồ Chí Minh

Tòa nhà Central Park, lầu 2, 117 – 119 Nguyễn Du, P. Bến Thành, Q. 1, TP. HCM

Điện thoại: **(84-8) 62556586** Fax: **(84-8) 62556580**

Website: www.vfs.com.vn

Chi nhánh Hà Nội

Tầng 10, Tòa nhà Sentinel Place, 41A Lý Thái Tổ, P. Lý Thái Tổ, Q. Hoàn Kiếm, Hà Nội

Điện thoại: **(84-4) 39288222** – Ext: **117** Fax: **(84-4) 39338222**

Tuyên bố miễn trách nhiệm: Bản quyền thuộc về Công ty CP Chứng khoán Nhất Việt (VFS). Những thông tin sử dụng trong báo cáo được thu thập từ những nguồn đáng tin cậy và VFS không chịu trách nhiệm về tính chính xác của chúng. Quan điểm thể hiện trong báo cáo này là của (các) tác giả và không nhất thiết liên hệ với quan điểm chính thức của VFS. Không một thông tin cũng như ý kiến nào được viết ra nhằm mục đích quảng cáo hay khuyến nghị mua/bán bất kỳ chứng khoán nào. Báo cáo này không được phép sao chép, tái bản bởi bất kỳ cá nhân hoặc tổ chức nào khi chưa được phép của VFS.