

**Vn-index**  
945,89 -4,84% ↑ 30 21 ↓ 300



**XU HƯỚNG DÒNG TIỀN**

Thị trường có phiên giảm điểm rất mạnh theo đà chung của thị trường tài chính toàn cầu. Nhịp hồi phục lúc gần 2 giờ chiều nhanh chóng bị dập tắt do đà bán xuống rất mạnh và không ngừng nghỉ. Nhiều dòng cổ phiếu có vốn hóa lớn như ngân hàng, nhóm trụ, nhóm dầu khí dẹt may giảm kịch sản và trắng bên mua. Hiện tượng call margin có thể xảy ra trong những phiên sắp tới khi mà nhiều mã thuộc nhóm Blue chips đang được các công ty chứng khoán cho vay với tỷ lệ cao, có nơi lên đến 70%. Bên ngoài, thị trường tài chính thế giới vẫn đang bất ổn và sụt giảm mạnh trước những thông tin tiêu cực liên quan đến cuộc chiến thương mại, việc phá giá đồng nhân dân tệ việc tăng lãi suất của FED và trái phiếu kho bạc Mỹ. Trong bối cảnh đó nhiều ngân hàng trong nước cũng rục rịch tăng lãi suất khiến kênh chứng khoán trở nên kém hấp dẫn hơn với dòng tiền. Về thị trường phái sinh, thị trường này chứng kiến một phiên giao dịch sôi động với biên độ dao động và thanh khoản rất lớn. Dòng tiền có xu thế đổ dồn vào thị trường phái sinh mỗi khi thị trường cơ sở gặp khó với thanh khoản tăng gấp 3 lần với phiên giao dịch ngày 10/10/2018 và cao nhất trong 1 tháng trở lại đây.

**Hnx-index**  
107,17 -5,79% ↑ 28 42 ↓ 159



**PHÂN TÍCH KỸ THUẬT**

Vnindex mở cửa tạo gap giá xuống khá mạnh với ảnh hưởng không tốt từ chứng khoán Mỹ. Kết phiên Vnindex tạo cây nến đỏ đặc với bóng trên dài cho thấy đà xuống đang khá mạnh, và mọi nỗ lực hồi phục của thị trường đều không đem lại kết quả tốt. Hiện Vnindex đang bám kênh Bollinger dưới hàm ý quá trình điều chỉnh sẽ chưa thể kết thúc. Tuy nhiên điểm tích cực là dòng tiền vào bắt đáy khá mạnh có thể giúp Index hồi phục nếu tình hình thị trường tài chính quốc tế diễn biến theo chiều hướng thuận lợi hơn.

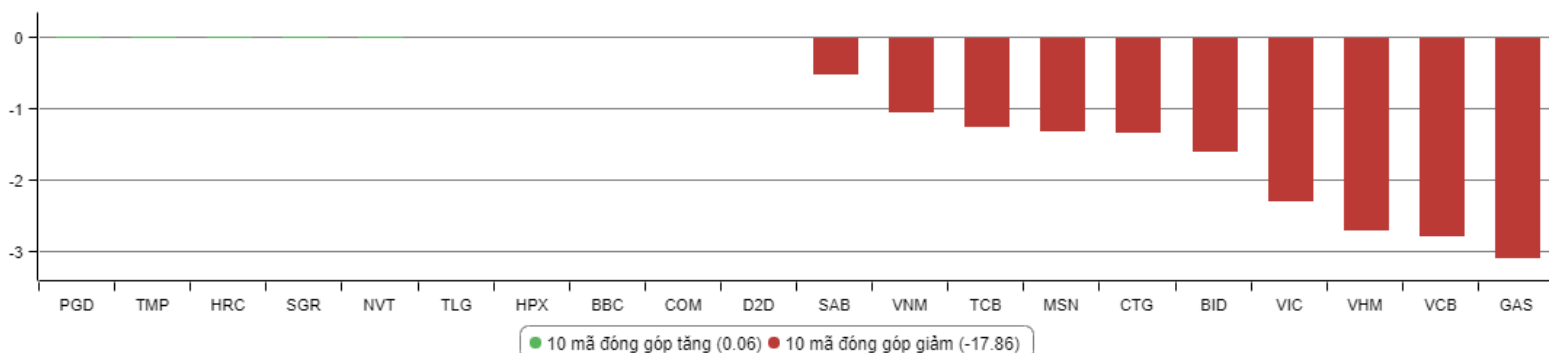
**CHIẾN LƯỢC GIAO DỊCH**

Thị trường hiện đã phá vỡ xu thế tăng ngắn hạn, khác với nhịp giảm trước đó lần này Vnindex còn bị tác động bởi nhiều yếu tố rủi ro hệ thống đến từ thị trường tài chính thế giới, tuy nhiên nhà đầu tư không nên tranh bán bằng mọi giá tránh bán cổ phiếu vào đúng đáy ngắn hạn mà nên đợi thị trường hồi phục sau đó hạ dần tỷ trọng. Với mức giảm phiên hôm nay 11/10/2018 đã xóa đi thành quả của hơn 2 tháng tăng điểm trước đó. Nếu phiên giao dịch ngày 12/10/2018 thị trường vẫn tiếp tục giảm sâu, giảm quá đà sẽ là cơ hội cho nhà đầu tư ưa thích rủi ro giải ngân những mã được kỳ vọng có báo cáo quý 3 tốt như dệt may, ngân hàng... Với nhà đầu tư ngại rủi ro nên chờ thị trường thực sự cân bằng trở lại trước khi tiến hành giải ngân. Nhà đầu tư cũng nên hạn chế sử dụng margin lúc này khi mà thị trường tài chính vẫn đang biến động mạnh và rất rủi ro.

Với nhà đầu tư trung và dài hạn tiếp tục nắm giữ những doanh nghiệp có triển vọng trong dài hạn, hệ số P/E hợp lý và cổ tức đều đặn như LHG, NCT, NCS.

Hạn chế giao dịch tại nhóm cổ phiếu đầu cơ, có tỷ lệ pha loãng cao, không có nhiều tin tức hỗ trợ.

### TOP CỔ PHIẾU ẢNH HƯỞNG VN INDEX



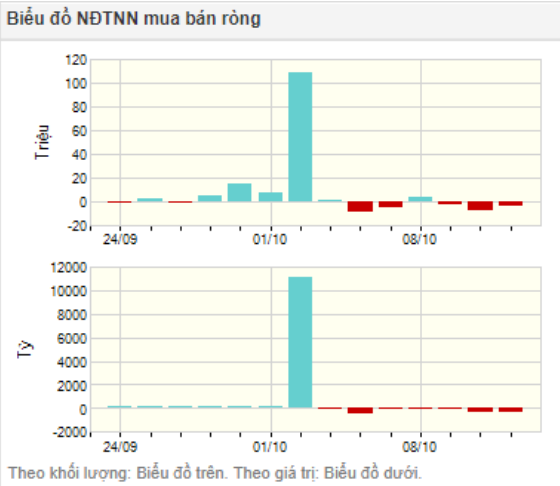
### DANH MỤC CỔ PHIẾU ĐANG KHUYẾN NGHỊ

ST T	Mã cổ phiếu	Giá hiện tại	Giá mua	Ngày mua	Giá mục tiêu	Giá cắt lỗ	Giá bán	Ngày bán	Tỷ lệ %	Ghi chú
32	HAG	5,21	5.1	27/06/2018	6	4,5	-	-	-	Chưa chốt
36	LPB	9,3	9,9	25/07/2018	13	8				Chưa chốt
37	OIL	14,7	14,2	30/07/2018	17	12				Chưa chốt
38	VPB	23,25	25	21/08/2018	28	23				Chưa chốt
40	STK	17,7	18	03/10/2018	23	16				Chưa chốt

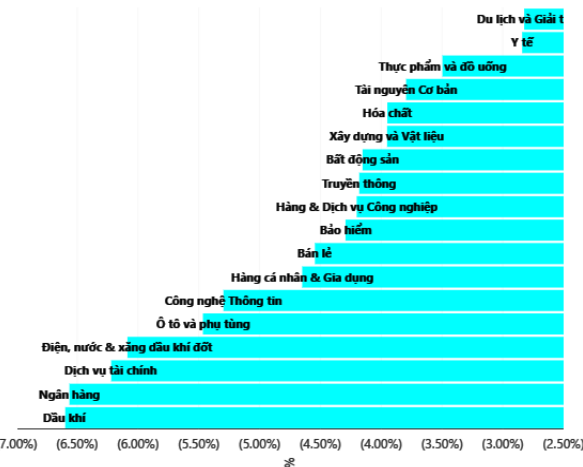
**DANH MỤC CỔ PHIẾU ĐÃ KHUYẾN NGHỊ**

STT	Mã cổ phiếu	Giá hiện tại	Giá mua	Ngày mua	Giá mục tiêu	Giá cắt lỗ	Giá bán	Ngày bán	Tỷ lệ %	Ghi chú
1	NTL	-	8,65	07/11/2017	11	8.5	9,53	15/03/2018	+12%	Đã chốt, điều chỉnh cổ tức 10%
2	VJC	-	116,2	09/11/2017	138	105	213,4	26/01/2018	+84%	Đã chốt ngắn hạn
3	SHB	-	7,8	14/11/2017	10	7.3	9.5	05/12/2017	+22%	Đã chốt
4	DRC	-	22,2	15/11/2017	27	20	29,4	16/01/2018	+32%	Đã chốt, điều chỉnh cổ tức 5%
5	PVS	-	16,4	17/11/2017	20	15.7	19.5	05/12/2017	+19%	Đã chốt
6	HNF	-	32	20/11/2017	45	27	47	24/11/2017	+47%	Đã chốt
7	DHG	-	100,5	21/11/2017	120	90	110	16/01/2018	+9%	Đã chốt, điều chỉnh cổ tức 15%
9	VCW	-	40	30/11/2017	50	35	38	15/03/2018	-5%	Đã chốt
10	VOC	-	20.5	07/12/2017	25	18	18	16/01/2018	-12%	Đã chốt
11	TMT	-	9.7	08/12/2017	11	8.6	9	11/01/2018	-7%	Đã chốt
13	VPB	-	38,5	18/12/2017	50	35	52,5	01/02/2018	+36%	Đã chốt
14	VCG	-	22,2	18/12/2017	28	20.7	25	01/02/2018	+13%	Đã chốt, điều chỉnh cổ tức 8%
15	PVE	-	8,6	27/12/2017	11	7	7,2	02/05/2018	-16%	Đã chốt
16	PCI	-	38,7	04/01/2018	46	37	37	05/02/2018	-4%	Đã chốt
17	SHS	-	21,7	09/01/2018	30	19	22,6	17/04/2018	+4,15%	Đã chốt
19	VGG	-	62	25/01/2018	75	55	57	15/03/2018	-8%	Đã chốt
20	PVS	-	21	12/02/2018	25	17,5	23,3	15/03/2018	+11%	Đã chốt
22	HBC	-	39	05/03/2018	45	35	47	15/03/2018	+21%	Đã chốt
24	GMD	-	30,5	19/03/2018	36	27	27	26/04/2018	-11,47%	Đã chốt Chạm điểm cut lỗ
25	BSR	-	26,2	26/03/2018	33	22	22	19/04/2018	-16%	Đã chốt
26	VHC	-	71,5	05/04/2018	80	64	64	26/04/2018	-10,49%	Đã chốt Chạm điểm cut lỗ
27	LPB	-	15,8	23/04/2018	18	13	13	21/05/2018	-17%	Đã chốt
28	PLX	-	64,5	14/05/2018	75	56	58	28/05/2018	-10%	Đã chốt
29	HSG	-	10,7	01/06/2018	13	9,5	13,6	11/06/2018	+27%	Đã chốt
30	GAS	-	100	06/06/2018	115	90	97	14/06/2018	-3%	Đã chốt
31	NVL	-	52,5	07/06/2018	60	46	50,2	21/06/2018	-4%	Đã chốt
33	VGC	-	20	29/06/2018	26	18	18	09/07/2018	-10%	Đã chốt
34	PVS	-	15,6	16/07/2018	18	14	20	09/08/2018	+28%	Đã chốt
35	VGT	-	8,6	19/07/2018	11,1	8,1	11	13/9/2018	27,9%	Đã chốt Đã tính giá điều chỉnh cổ tức
39	BSR	-	16,8	23/08/2018	20	14,5	18,8	10/10/2018	+11,9%	Đã chốt

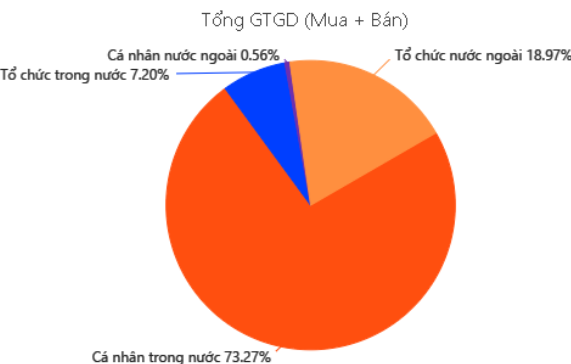
**GIAO DỊCH NƯỚC NGOÀI TRÊN HSX**



**TĂNG, GIẢM NGÀNH TRONG NGÀY**



**GIAO DỊCH THEO LOẠI NHÀ ĐẦU TƯ**



**Ngân hàng hé lộ báo cáo kinh doanh tích cực trong quý III**

Mùa báo cáo kết quả kinh doanh quý III đã bắt đầu. Với kết quả kinh doanh được một số ngân hàng hé lộ, bức tranh lợi nhuận ngành ngân hàng được dự báo tích cực trong quý vừa qua. TPBank là ngân hàng đầu tiên công bố kết quả kinh doanh quý III, với những con số rất ấn tượng. Cụ thể, tính đến hết 30/9/2018, dư nợ cho vay đạt hơn 80.000 tỷ đồng; huy động vốn đạt hơn 113.000 tỷ đồng.

Tổng thu nhập hoạt động của TPBank 9 tháng đạt 4.035 tỷ đồng, tăng 61% so với cùng kỳ năm 2017. Thu nhập thuần từ hoạt động dịch vụ đạt 440 tỷ đồng, tăng 3,4 lần so với cùng kỳ năm 2017, tương đương 314 tỷ đồng. Nhờ vậy, lợi nhuận trước thuế 9 tháng của Ngân hàng tăng gấp đôi cùng kỳ năm 2017, từ 807 tỷ đồng lên 1.613 tỷ đồng. Với lợi nhuận hiện tại, TPBank đã hoàn thành xấp xỉ 75% mục tiêu kế hoạch cả năm.

Theo đà của kết quả kinh doanh này, đại diện TPBank tin tưởng, năm nay, nhà băng sẽ hoàn thành mục tiêu Đại hội đồng cổ đông đề ra đầu năm là 2.200 tỷ đồng. Một loạt ngân hàng khác dù chưa công bố số liệu chính thức, nhưng với những con số ước tính được hé lộ cho thấy đã rục rịch chuẩn bị “cán đích” kế hoạch lợi nhuận năm sau 3/4 chặng đường. Đây là thông tin tiếp tục hỗ trợ cho đà tăng của nhóm cổ phiếu ngân hàng.

Báo cáo của StoxPlus cho biết, cổ phiếu ngân hàng thường có mức tăng trưởng tốt hơn so với toàn thị trường trong 5 năm qua (2014 - 2018). Số liệu thống kê cho thấy, cổ phiếu ngành này đã đạt mức tăng trưởng 3 con số trong 5 năm qua, trong khi VN-Index chỉ dừng ở mức hai con số. Cụ thể, ngành ngân hàng tăng 154,1%, trong khi VN-Index tăng 96,5%.

**Trump: Chứng khoán Mỹ chỉ ‘điều chỉnh’, Fed đã ‘phát cuồng’ vì lãi suất**

Tổng thống Donald Trump cho rằng đợt bán tháo chứng khoán ngày 10/10 chỉ là “sự điều chỉnh” đã được chờ đợi từ lâu và Fed đã “phát cuồng” vì lãi suất. “Thực tế, đây là sự điều chỉnh mà chúng ta đã chờ đợi từ lâu nhưng tôi thực sự bất đồng với những gì Fed đang làm”, Tổng thống Donald Trump phát biểu với báo giới trên chuyên cơ Air Force One khi ông đến bang Pennsylvania ngày 10/10. Chốt phiên 10/10, Dow Jones giảm 831,83 điểm, tương đương 3,15%, xuống 25.598,74 điểm. S&P 500 giảm 94,66 điểm, tương đương 3,29%, xuống 2.785,68 điểm. Nasdaq giảm 315,97 điểm, tương đương 4,08%, xuống 7.422,05 điểm. Nhà đầu tư đang muốn tránh rủi ro từ việc lãi suất tăng.

“Tôi nghĩ Fed đang phạm sai lầm. Họ quá thắt chặt. Tôi nghĩ Fed đã phát cuồng”, ông Trump nói. Fed đã tăng lãi suất 3 lần trong năm nay và khả năng cao tăng một lần nữa vào tháng 12. Lần tăng lãi suất gần nhất trong tháng 9 đã vấp phải sự chỉ trích từ ông Trump. Ông “lo ngại thực tế rằng họ bắt đầu thích tăng lãi suất” và “chúng ta có thể làm việc khác với tiền tệ”.

Tỷ lệ dự báo lãi suất tăng vào tháng 12 trong thị trường là 76,3%, theo công cụ FedWatch của CME Group. Thư ký báo chí Nhà Trắng Sarah Sanders cho rằng đợt giảm ngày 10/10 không quá nghiêm trọng, lưu ý rằng kinh tế Mỹ vẫn trong tình trạng tốt.

“Các yếu tố cơ bản và tương lai kinh tế Mỹ vẫn mạnh mẽ”, bà Sanders nói. “Các chính sách của Tổng thống Trump là nguyên nhân dẫn đến những thành công mang tính lịch sử và chúng đã tạo ra nền tảng vững chắc để tiếp tục tăng trưởng”.

**THÔNG KÊ TRONG NGÀY**

Ngày	Mã phái sinh	+/-	Mở cửa	Cao nhất	Thấp nhất	Đóng cửa	Khớp lệnh	
							Khối lượng (Hợp đồng)	Giá trị (tỷ VNĐ)
10/10/2018	<b>VN30F1810</b>	-0,20%	973,00	973,90	970,20	971,60	43.355	4.215,11
10/10/2018	<b>VN30F1811</b>	-0,15%	973,90	974,00	970,60	972,40	166	16,14
10/10/2018	<b>VN30F1812</b>	-0,20%	972,80	973,60	970,30	970,90	27	2,62
10/10/2018	<b>VN30F1903</b>	-0,12%	973,20	973,60	970,80	972,00	17	1,65

**TOP 5 TĂNG GIÁ HSX**
**TOP 5 GIẢM GIÁ HSX**

Mã	Giá ĐC	+/-	KLGD (CP)	GTGD (Tr VNĐ)	Mã	Giá ĐC	+/-	KLGD (CP)	GTGD (Tr VNĐ)
<b>KSH</b>	2,02	+6,88%	1.978.950		<b>AGF</b>	6,78	-7%	6.510	
<b>MCP</b>	23,4	+6,85%	230		<b>HVG</b>	7,09	-6,96%	31.250	
<b>CLW</b>	17,95	+6,85%	10		<b>ATG</b>	3,22	-6,94%	103.760	
<b>CLG</b>	3,01	+6,74%	18.190		<b>SJF</b>	17,45	-6,93%	1.308.480	
<b>APC</b>	44,5	+6,71%	132.830		<b>DAT</b>	24,25	-6,91%	20	

**TOP 5 TĂNG GIÁ HNX**
**TOP 5 GIẢM GIÁ HNX**

Mã	Giá ĐC	+/-	KLGD (CP)	GTGD (Tr VNĐ)	Mã	Giá ĐC	+/-	KLGD (CP)	GTGD (Tr VNĐ)
<b>ACM</b>	0,9	+12,50%	22.400		<b>PVV</b>	0,7	-12,50%	2.900	
<b>PJC</b>	41,8	+10%	100		<b>SDG</b>	26,2	-9,97%	100	
<b>SRA</b>	43	+9,97%	26.700		<b>TNG</b>	15,4	-9,94%	1.714.100	
<b>VNF</b>	29,1	+9,81%	500		<b>CTX</b>	35,7	-9,85%	100	
<b>MIM</b>	20,5	+9,63%	100		<b>MEC</b>	2,9	-9,38%	600	

**TOP MUA RÒNG HSX**
**TOP BÁN RÒNG HSX**

Mã chứng khoán	Giá	+/-	GT Mua ròng (Tr. VNĐ)	Mã chứng khoán	Giá	+/-	GT Bán ròng (Tr. VNĐ)
<b>SBT</b>	20,9	+1,46%	28.836.540	<b>VIC</b>	96,6	0,00%	-83.931.120
<b>GEX</b>	28,45	+0,71%	6.838.370	<b>HPG</b>	41,4	+0,98%	-67.765.550
<b>PTB</b>	68,3	+0,44%	6.612.320	<b>NVL</b>	64	-1,39%	-60.259.780
<b>KBC</b>	13,1	-1,50%	5.708.220	<b>VNM</b>	130	-0,69%	-42.974.230
<b>YEG</b>	239,1	-2,01%	4.952.420	<b>MSN</b>	84,5	-3,98%	-41.280.660

## HỆ THỐNG KHUYẾN NGHỊ CỦA VIETFIRST

Hệ thống khuyến nghị của VFS được xây dựng dựa trên sự chênh lệch giữa giá cổ phiếu thị trường tại thời điểm đánh giá và giá mục tiêu 12 tháng

Hệ thống khuyến nghị	Diễn giải
MUA	Nếu giá mục tiêu cao hơn giá thị trường từ 15% trở lên
THEO DÕI	Nếu giá mục tiêu cao hơn giá thị trường từ 5 – 15%
NĂM GIỮ	Nếu giá mục tiêu cao hơn giá thị trường không quá 5%
BÁN	Nếu giá mục tiêu thấp hơn giá thị trường tối thiểu 5%

### © CÔNG TY CỔ PHẦN CHỨNG KHOÁN NHẤT VIỆT (VFS)

#### Hội sở Hồ Chí Minh

Tòa nhà Central Park, lầu 2, 117 – 119 Nguyễn Du, P. Bến Thành, Q. 1, TP. HCM

Điện thoại: **(84-8) 62556586** Fax: **(84-8) 62556580**

Website: [www.vfs.com.vn](http://www.vfs.com.vn)

#### Chi nhánh Hà Nội

Tầng 10, Tòa nhà Sentinel Place, 41A Lý Thái Tổ, P. Lý Thái Tổ, Q. Hoàn Kiếm, Hà Nội

Điện thoại: **(84-4) 39288222 – Ext: 117** Fax: **(84-4) 39338222**

---

**Tuyên bố miễn trách nhiệm:** Bản quyền thuộc về Công ty CP Chứng khoán Nhất Việt (VFS). Những thông tin sử dụng trong báo cáo được thu thập từ những nguồn đáng tin cậy và VFS không chịu trách nhiệm về tính chính xác của chúng. Quan điểm thể hiện trong báo cáo này là của (các) tác giả và không nhất thiết liên hệ với quan điểm chính thức của VFS. Không một thông tin cũng như ý kiến nào được viết ra nhằm mục đích quảng cáo hay khuyến nghị mua/bán bất kỳ chứng khoán nào. Báo cáo này không được phép sao chép, tái bản bởi bất kỳ cá nhân hoặc tổ chức nào khi chưa được phép của VFS.