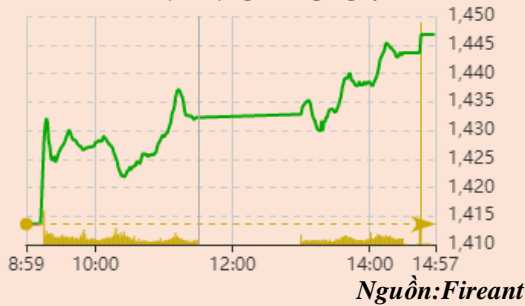


## Vận động trong ngày



## Thay đổi chỉ số

Chỉ số trong nước	HSX	HNX
Chỉ số	1,413.58	435.85
Thay đổi (%)	-2.06%	-2.99%
Thay đổi	33.19	10.56
Tổng KLGD	1,001.07	155.77
Tổng GTGD	31,184.08	4,093.86
NĐTNN ròng (tỷ)	302.69	14.79
Tự doanh ròng (Tỷ)	0.00	-
PE	17.03	23.81

## HDTL chỉ số

	VN30	VN30F1
Chỉ số	1,503.98	1,509.00
Thay đổi (%)	-2.39%	-2.01%
Thay đổi	-36.9	-31
Basis	-5.02	

## Tăng giảm nhóm ngành

Nhóm ngành L2 (%)	Ngày	Năm
Dầu khí L2	3,82%	86,8%
Hóa chất L2	2,22%	145,2%
Tài nguyên Cơ bản L2	2,79%	150,3%
XD và Vật liệu L2	0,87%	77,6%
Hàng & Dịch vụ CN L2	0,59%	52,5%
Ô tô và phụ tùng L2	2,96%	56,7%
Thực phẩm và đồ uống	1,31%	30,4%
Hàng cá nhân & GD L2	1,70%	86,9%
Y tế L2	1,26%	28,9%
Bán lẻ L2	2,07%	122,1%
Truyền thông L2	-2,86%	49,4%
Du lịch và Giải trí L2	1,58%	11,4%
Viễn thông L2	-1,41%	22,2%
Điện, nước & xăng L2	2,74%	42,7%
Bảo hiểm L2	1,45%	44,4%
Bất động sản L2	2,19%	71,4%
Dịch vụ tài chính L2	2,33%	235,5%
Ngân hàng L2	2,21%	99,0%
CNTT L2	1,62%	113,0%

## XU HƯỚNG DÒNG TIỀN

VNIndex tăng +33,19 điểm (+2,35%). Sau 2 phiên điều chỉnh mạnh thì hôm nay thị trường đã hồi phục mạnh, dòng tiền lan tỏa toàn thị trường với 396 mã tăng và 67 mã giảm. Thị trường tăng tích cực khi ngay từ phiên sáng khi lực cầu mạnh đã khiến chỉ số tăng tạo khoảng trống, và trong suốt phiên lực cầu áp đảo hoàn toàn lực cung. Hầu hết các nhóm cổ phiếu đều diễn biến tích cực. Sau nhiều phiên điều chỉnh, hôm nay nhóm cổ phiếu thép đã bật tăng mạnh mẽ cùng với sự hồi phục của giá thép: HPG (+4,04%), HSG (+3,44%), SMC (+6,95%). Nhóm cổ phiếu ngân hàng sau khi giảm xuống vùng hỗ trợ cứng thì cũng đã tăng trở lại: MBB (+2,36%), TCB (+2,04%). Nhóm cổ phiếu phân bón vẫn đang vẫn là nhóm đang được hưởng lợi từ giá phân cũng đã tăng trở lại sau 2 phiên giảm điểm chung với thị trường: DPM (+4,53%), DCM (+2,84%). Một nhóm ngành đáng chú ý đó là nhóm BDS với một số cổ phiếu cho thấy khỏe hơn so với thị trường như KBC (+3,88%), DIG (+5,99%), NLG (+3,4%). Hôm nay tiếp tục là một phiên mua ròng của khối ngoại ở các mã: VHM (+2,38%), VCB (+2,94%). Thị trường diễn biến tích cực tuy nhiên với diễn biến ngày càng căng thẳng của dịch Covid thì các nhà đầu tư cần chú ý đến các diễn biến bất ngờ của thị trường.

## PHÂN TÍCH KỸ THUẬT &amp; KHUYẾN NGHỊ

## Phân tích kỹ thuật:

VNIndex đóng cửa tạo nên một cây nến tăng cường lực, đóng cửa tại mức giá cao nhất thể hiện sự áp đảo rõ rệt của phe mua. Tuy nhiên khối lượng giao dịch không lớn cho thấy phe mua ngừng bán nhưng cũng đồng thời thể hiện lực cầu vào thị trường vẫn chưa rõ rệt. Về xu hướng chỉ số vẫn đang nằm trong xu hướng giảm trong ngắn hạn tuy vậy vẫn giữ được quy tắc tăng dài hạn khi kiểm tra thành công ngưỡng hỗ trợ 1.400 ở MA50 cũng như kênh xu hướng dài hạn. Phiên tăng hôm nay vẫn chưa đạt được yêu cầu của phiên bùng nổ nên các nhà đầu tư cần chờ đợi các tín hiệu rõ ràng hơn.

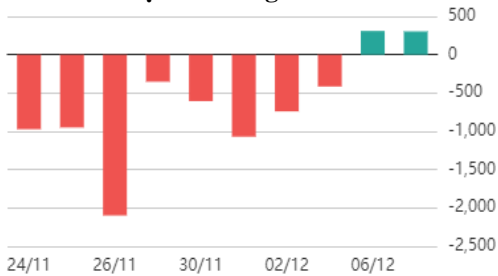
## Khuyến nghị:

Kịch bản 1: VNIndex quay lại kiểm tra vùng 1400, nhà đầu tư nên đứng ngoài cho đến khi thị trường có dấu hiệu tăng trở lại với phiên bùng nổ.

Kịch bản 2: VNIndex kiểm tra lại vùng 1.400 không thành công, tiếp diễn đà giảm hướng tới mốc 1.380 và gây khởi xu hướng tăng dài hạn. Lúc này nhà đầu tư cần cắt lỗ cổ phiếu, tuyệt đối không nên mua mới trong giai đoạn này.



**Giao dịch nước ngoài trên HSX**



Nguồn: Fireant

**DIỂM TIN TRONG NƯỚC**

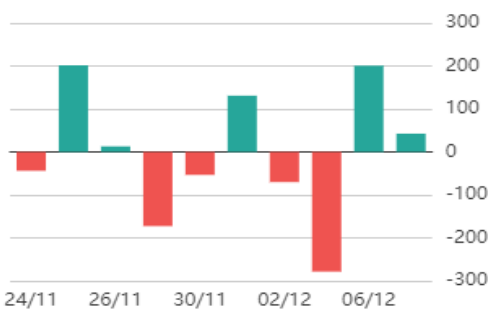
**Tin kinh tế trong nước**

- [Covid-19 chỉ mang lại điều tiêu cực?](#)
- [Giã hạn nộp thuế tiêu thụ đặc biệt đối với ô tô sản xuất, lắp ráp trong nước](#)
- [Giám đốc điều hành VinaCapital giải mã nguyên nhân nhiều nhóm ngành tăng trưởng mạnh, nhưng nhà đầu tư vẫn không 'rót tiền'](#)

**Tin doanh nghiệp trong nước**

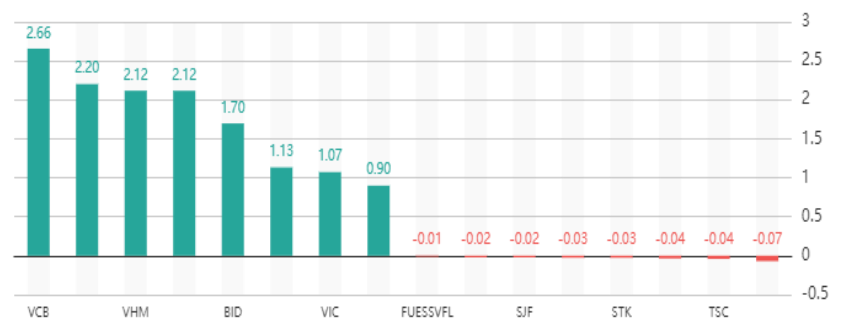
- [Hòa Phát đẩy mạnh làm bất động sản: Đề xuất ý tưởng đầu tư tại Nha Trang và Ninh Hòa](#)
- ["Trần đánh lớn" của Hoà Phát vào lĩnh vực bất động sản: Sẽ xây những đại đô thị 300-500ha](#)
- [VinFast vừa huy động thêm 5.000 tỷ trái phiếu cho dự án nhà máy ô tô](#)

**Giao dịch tự doanh trên HSX**



Nguồn: Fireant

**Top cổ phiếu ảnh hưởng đến chỉ số**



Nguồn: Fireant

## DIỆM TIN KINH TẾ VÀ THỊ TRƯỜNG HÀNG HÓA THẾ GIỚI

## Chỉ số thế giới

Dow Jones	585.33	1.66%
DAX	210.81	1.37%
FTSE100	110.06	1.52%
Nikkei 225	-102.2	-0.37%
Hang Seng	-417.31	-1.79%

## Hợp đồng tương lai chỉ số

US30*	603	1.71%
DAX*	273	1.77%
FTSE100*	133	1.84%
Nikkei 225*	-72	-0.26%
Hang Seng*	-452	-1.94%

\* Số liệu của phiên liền trước

## Tin kinh tế thế giới

[Chứng khoán Hồng Kông, Nhật Bản đồng loạt tăng 2%](#)

[Trung Quốc quyết không sống chung với Covid-19, không sợ Omicron](#)

[Mỹ tăng cường giám sát các công ty có vốn Trung Quốc, sàn chứng khoán Hồng Kông “ngủ ông đặc lợi”](#)

## Tin hàng hóa thế giới

[Thị trường ngày 7/12: Giá dầu tăng gần 5%, vàng quay đầu giảm, cà phê cao nhất 10 năm](#)

[Giá lúa mì tăng vọt](#)

[Saudi Arabia tăng giá bán dầu sang châu Á và Mỹ bất chấp virus biến thể Omicron](#)

## Bảng tổng sắp thay đổi giá thị trường hàng hóa

Mặt hàng	Đơn vị	Giá	% ngày	% tuần	% tháng	% năm	Cổ phiếu tác động
<b>Năng lượng</b>							
Dầu WTI	USD/thùng	70.38	8.67%	-5.44%	-1.34%	52.16%	GAS,BSR
Dầu Brent	USD/thùng	73.83	3.35%	-10.20%	-6.12%	42.53%	GAS,BSR
Xăng	UScent/gallon	2.07	4.38%	-10.15%	-7.20%	46.72%	PLX,OIL
<b>Kim loại quý</b>							
Vàng	USD/ounce	1,780.67	0.03%	-0.44%	3.13%	-6.14%	PNJ
Bạc	USD/ounce	22.36	0.14%	-5.15%	3.79%	-15.29%	PNJ
<b>Nông sản và gia súc</b>							
Đậu tương	UScent/gia	12,464.50	888.46%	884.95%	-1.77%	-3.50%	HKB
Gạo	USD/cwt	14.03	-0.46%	-3.01%	1.59%	14.58%	VNM,GTN
Sữa	USD/cwt	18.66	-0.48%	3.96%	4.42%	18.10%	VNM
Cao su	JPY/Kg	221.40	0.64%	-6.35%	14.18%	-17.63%	DPR,PHR
Đường	UScent/lb	19.16	2.02%	-3.86%	1.16%	23.69%	SBT,LSS
Cà phê	UScent/lb	250.20	2.52%	1.58%	29.37%	95.09%	CTP,DLG
Gỗ	USD/1000 board feet	936.70	3.31%	18.34%	54.44%	7.28%	PTB
Heo nạc	UScent/Lbs	12,464.50	888.46%	884.95%	-1.77%	-3.50%	DBC
<b>Mặt hàng công nghiệp</b>							
Quặng sắt	USD/tấn	72.05	-2.64%	-4.47%	-20.65%	2.53%	HSG,HPG
Thép	USD/tấn	99.00	0.00%	-1.49%	-7.48%	-37.54%	HSG,HPG

## THÔNG KÊ TRONG NGÀY

## Thông kê hợp đồng phái sinh

Mã phái sinh	Thay đổi	Mở cửa	Đóng cửa	Thấp nhất	Cao nhất	KLGD
VN30F2112	31.80 (2.15%)	1,490.10	1,512.00	1,512.00	1,487.00	160,331
VN30F2201	25.90 (1.75%)	1,487.90	1,506.00	1,508.10	1,487.20	616
VN30F2203	33.60 (2.28%)	1,480.50	1,506.80	1,506.80	1,480.50	243
VN30F2206	34.80 (2.36%)	1,483.50	1,507.80	1,507.80	1,483.00	105

## Top 5 tăng giá HSX

Mã	Giá ĐC	Thay đổi	KLGD
PVD	28,30	+1,85/+6,99%	7.660.900
BKG	12,25	+0,80/+6,99%	726
NHA	52,10	+3,40/+6,98%	166
VRE	29,95	+1,95/+6,96%	8.994.800
SVC	126,00	+8,20/+6,96%	18

## Top 5 giảm giá HSX

Mã	Giá ĐC	Thay đổi	KLGD
TSC	14,80	-1,10/-6,92%	711
IDI	16,55	-1,20/-6,76%	242
MCG	11,80	-0,85/-6,72%	97
SJF	14,65	-1,05/-6,69%	86
TLD	12,85	-0,90/-6,55%	1.207.400

## Top 5 tăng giá HNX

Mã	Giá ĐC	Thay đổi	KLGD
HUT	18,70	+1,70/+10,00%	2.537.400
CMS	34,10	+3,10/+10,00%	93
IVS	19,80	+1,80/+10,00%	388
KVC	7,70	+0,70/+10,00%	2.197.000
IDC	82,50	+7,50/+10,00%	5.471.200

## Top 5 giảm giá HNX

Mã	Giá ĐC	Thay đổi	KLGD
S55	38,70	-4,30/-10,00%	86
L62	8,20	-0,90/-9,89%	7
SDA	42,20	-4,60/-9,83%	177
VTH	16,80	-1,80/-9,68%	800
BXH	15,00	-1,60/-9,64%	3

## Top mua ròng HSX

Mã	Giá ĐC	Thay đổi	KLGD
VHM	81,60	+1,90/+2,38%	1.708.400
VCB	98,20	+2,80/+2,94%	329
HCM	43,95	+1,75/+4,15%	653
NKG	38,90	+0,55/+1,43%	635
VND	74,70	+0,80/+1,08%	310

## Top bán ròng HSX

Mã	Giá ĐC	Thay đổi	KLGD
HPG	47,60	+1,85/+4,04%	-1.627.900
VPB	35,65	+0,15/+0,42%	-1.930.000
NVL	112,6	+1,60/+1,44%	-596
KBC	50,90	+1,90/+3,88%	-828
GMD	48,00	+0,60/+1,27%	-764



## DANH MỤC CỔ PHIẾU ĐÃ KHUYÊN NGHỊ

Mã cổ phiếu	Giá hiện tại	Giá mua	Ngày mua	Giá mục tiêu	Giá cắt lỗ	Giá bán	Ngày bán	Tỷ lệ %	Ghi chú
HPG	47.6	16,59	05/08/2020	30,5	20			186.9%	
CTG	32.7	27,5	01/04/2021	50	37,8			18.9%	
ACB	32.95	26,72	01/04/2021	40	31,35			23.3%	
MBB	28.15	24,6	10/05/2021	40	29			14.4%	
SSI	52.2	38,6	24/05/2021	37	50			35.2%	
TCB	50	51,1	22/07/2021	55,4	48			-2.2%	
VPB	35.65	34,75	22/07/2021	70,5	54,8			2.6%	
MBB	28.15	28,35	23/07/2021	32,6	26,5			-0.7%	
MBS	38	29,2	22/07/2021	36	25,5			30.1%	
VND	74.7	43,2	22/07/2021	51	37,8			72.9%	
NLG	54.7	40	22/07/2021	50,7	36,5			36.8%	
KBC	50.9	33,1	22/07/2021	40,3	30,5			53.8%	
SZC	57.7	39,55	22/07/2021	43	37,5			45.9%	
FMC	53	35,3	22/07/2021	37,3	34,4			50.1%	
ANV	33.9	27	22/07/2021	33,3	24,6			25.6%	
VHC	62.2	40,55	22/07/2021	43,5	36,7			53.4%	

## DANH MỤC CỔ PHIẾU ĐÃ CHÓT

Mã cổ phiếu	Giá hiện tại	Giá mua	Ngày mua	Giá mục tiêu	Giá cắt lỗ	Giá bán	Ngày bán	Tỷ lệ %	Ghi chú
HPG	46,7	16,59	8/5/2020	30,5	20			181,5%	
CTG	32,9	27,5	4/1/2021	50	37,8			19,6%	
ACB	33,15	26,72	4/1/2021	40	31,35			24,1%	
MBB	27,6	24,6	5/10/2021	40	29			12,2%	
SSI	52	38,6	5/24/2021	37	50			34,7%	
TCB	49,7	51,1	7/22/2021	55,4	48			-2,7%	
VPB	56,3	60,8	7/22/2021	70,5	54,8			-7,4%	
VHM	78,2	84,19	22/07/2021	90	78		21/09/2021	-7,1%	Cắt lỗ

**HỆ THỐNG KHUYẾN NGHỊ CỦA VIETFIRST**

Hệ thống khuyến nghị của VFS được xây dựng dựa trên sự chênh lệch giữa giá cổ phiếu thị trường tại thời điểm đánh giá và giá mục tiêu 12 tháng

Hệ thống khuyến nghị	Diễn giải
<b>MUA</b>	Nếu giá mục tiêu cao hơn giá thị trường từ 15% trở lên
<b>THEO DÕI</b>	Nếu giá mục tiêu cao hơn giá thị trường từ 5 – 15%
<b>NẮM GIỮ</b>	Nếu giá mục tiêu cao hơn giá thị trường không quá 5%
<b>BÁN</b>	Nếu giá mục tiêu thấp hơn giá thị trường tối thiểu 5%

**THÔNG TIN LIÊN HỆ**

<b>Nguyễn Minh Hoàng</b>	Chuyên viên phân tích cao cấp	hoang.nguyenminh@vfs.com.vn
<b>Vũ Thị Hà Phương</b>	Chuyên viên phân tích	phuong.vu@vfs.com.vn
<b>Nguyễn Hoàng Long</b>	Chuyên viên phân tích	long.nguyen@vfs.com.vn
<b>Trần Minh Quân</b>	Chuyên viên phân tích	quan.tran@vfs.com.vn

**© CÔNG TY CỔ PHẦN CHỨNG KHOÁN NHẤT VIỆT (VFS)****Hội sở Hồ Chí Minh**

Lầu 1, 117 - 119 - 121 Nguyễn Du, P. Bến Thành, Q. 1, TP. HCM

Điện thoại: **(84-8) 62556586** Fax: **(84-8) 62556580**

Website: [www.vfs.com.vn](http://www.vfs.com.vn)

**Chi nhánh Hà Nội**

Tầng 9B, Tòa nhà Leadvisors place, 41A Lý Thái Tổ, P. Lý Thái Tổ, Q. Hoàn Kiếm, Hà Nội

Điện thoại: **(84-4) 39288222** – Ext: **117** Fax: **(84-4) 39338222**

**Tuyên bố miễn trách nhiệm:** Bản quyền thuộc về Công ty CP Chứng khoán Nhất Việt (VFS). Những thông tin sử dụng trong báo cáo được thu thập từ những nguồn đáng tin cậy và VFS không chịu trách nhiệm về tính chính xác của chúng. Quan điểm thể hiện trong báo cáo này là của (các) tác giả và không nhất thiết liên hệ với quan điểm chính thức của VFS. Không một thông tin cũng như ý kiến nào được viết ra nhằm mục đích quảng cáo hay khuyến nghị mua/bán bất kỳ chứng khoán nào. Báo cáo này không được phép sao chép, tái bản bởi bất kỳ cá nhân hoặc tổ chức nào khi chưa được phép của VFS.