

**Vn-index**  
1.056,97 -0,33% ↑ 124 59 ↓ 147



**Hnx-index**  
123,86 -1,17% ↑ 95 57 ↓ 74



### XU HƯỚNG DÒNG TIỀN

Thị trường biến động rất khó lường trong phiên giao dịch hôm nay, đầu phiên thị trường giảm nhẹ do áp lực chốt lời từ lượng hàng bắt đáy 3 hôm trước, giữa phiên thị trường hồi phục tạo cảm giác lượng hàng bắt đáy đã được hấp thụ hết. Nếu theo đúng Logic thị trường đã có một phiên hồi phục mạnh kể từ thời điểm đầu phiên sáng. Nhưng có lẽ sự thiếu hụt từ dòng tiền lớn, dòng tiền đầu tư thực thụ khiến thị trường không thể hồi phục mạnh, dù đã giảm rất sâu. Nhóm cổ phiếu ngân hàng, chứng khoán chính là tội đồ trong phiên giao dịch chiều ngày 9/5/2018 nhiều mã giảm khá mạnh so với đầu phiên chiều như VCB, BID, CTG, ACB, VND, HCM... Nhóm cổ phiếu trụ khác phân hóa mạnh VJC, ROS, GAS tuy tăng điểm nhưng cũng khá trời sục còn lại VIC, VRE, SAB, VNM giảm điểm. Khối ngoại tiếp tục bán ròng phiên thứ 7 liên tiếp với giá trị -247,54 tỷ tập trung ở những mã VIC, VCB, CTD, VRE, VNM gây nên sức ép không nhỏ trong bối cảnh dòng tiền suy giảm.

### PHÂN TÍCH KỸ THUẬT

Vnindex tiếp tục tạo cây nến Doji, có bóng trên dài cho thấy áp lực chốt lời mạnh khi thị trường tăng điểm. Chỉ số có phản ứng lại mốc MA10 1051,47 điểm cho thấy mốc MA10 đang tạm thời là ngưỡng hỗ trợ cho thị trường. Tuy nhiên với bối cảnh thanh khoản thấp, dòng tiền yếu như hiện tại và áp lực bán ròng từ khối ngoại. Mốc hỗ trợ này có thể bị phá vỡ trong những phiên tới. HNX-Index tiếp tục tạo cây nến đỏ che lấp quá nửa cây nến xanh ngày 7/5/2018, hiện chỉ số này vẫn đóng trên MA10. Tuy nhiên cũng giống VN-Index đây không phải là mốc hỗ trợ đáng tin cậy cho Hnx-index do dòng tiền vào Hnx cũng rất kém.

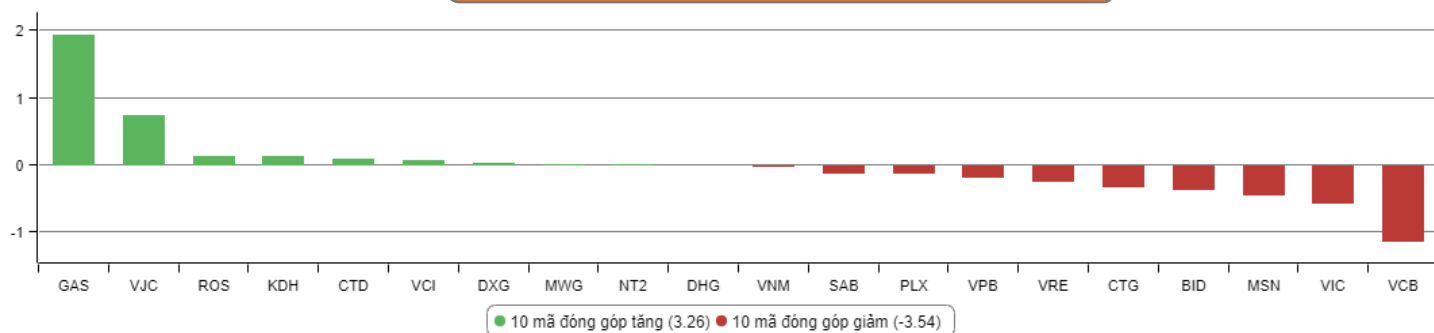
### CHIẾN LƯỢC GIAO DỊCH

Thị trường tăng điểm mạnh nhờ kết quả của việc giảm bán, mặc dù chỉ số đã giảm khá sâu nhưng dòng tiền vẫn mất hút, thể hiện ở thanh khoản thị trường khá thấp. Xác suất cao nhịp hồi phục trong những phiên vừa qua chỉ là nhịp hồi kỹ thuật và kém bền vững. Nhịp hồi của thị trường cũng được kỳ vọng khá nhiều nhất là trong bối cảnh Vn index đã rơi khá sâu từ đỉnh. Tuy nhiên với thanh khoản thấp và cách giao dịch như phiên hôm nay 9/5/2018, thị trường vẫn rất khó lường, mang tính rủi ro cao. Do đó nhà đầu tư ngắn với tỷ trọng tiền mặt cao vẫn nên hạn chế giải ngân tại thời điểm hiện tại. Nhà đầu tư dài hạn vẫn tiếp tục nắm giữ những doanh nghiệp có cơ bản tốt, và triển vọng dài hạn như LHG, NCS, NCT, ...

Với những nhà đầu tư đang giữ tỷ trọng cổ phiếu cao nên canh nhịp hồi để hạ dần tỷ trọng, đưa tài khoản về mức an toàn.

Hạn chế giao dịch tại nhóm cổ phiếu đầu cơ, có tỷ lệ pha loãng cao, không có nhiều tin tức hỗ trợ.

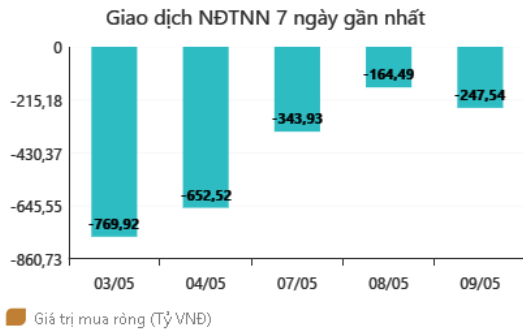
### TOP CỔ PHIẾU ẢNH HƯỞNG VN-INDEX



### DANH MỤC ĐÃ KHUYẾN NGHỊ

STT	Mã cổ phiếu	Giá hiện tại	Giá mua	Ngày mua	Giá mục tiêu	Giá cắt lỗ	Giá bán	Ngày bán	Tỷ lệ %	Ghi chú
8	VGC	24,1	25,7	27/11/2017	30	22	-	-	-	Chưa chốt
12	REE	36,1	36,4	12/12/2017	48,5	33,5	-	-	-	Chưa chốt Điều chỉnh 16% CT
15	PVE	7,3	8,6	27/12/2017	11	7,7				Chưa chốt
18	TVN	10	10	10/01/2018	14	8				Chưa chốt
21	VRE	45,1	47,75	13/02/2018	60	42				Chưa chốt
23	LHG	24,2	23	15/03/2018	32,5	21,5				Chưa chốt
27	LPB	14,3	15,8	23/04/2018	18	14				Chưa chốt

**GIAO DỊCH NƯỚC NGOÀI TRÊN HSX**



**USD tiếp tục tăng khi giá dầu tăng và lợi suất trái phiếu Mỹ tăng mạnh.**

Đồng USD tiếp tục tăng giá so với hầu hết các đồng tiền chủ chốt, leo lên mức cao nhất 6 ngày so với đồng yên Nhật, trong phiên giao dịch sáng thứ Tư (9/5) do giá dầu thô tăng và lợi suất trái phiếu Kho bạc Mỹ được đẩy cao hơn sau khi Tổng thống Mỹ Donald Trump rút khỏi thỏa thuận hạt nhân quốc tế với Iran.

Theo đó, hiện đồng USD tăng 0,33% so với yên Nhật lên 109,49 JPY/USD sau khi có thời điểm đã tăng lên mức 109,640 JPY/USD - mức cao nhất kể từ ngày 3/5. Đồng bạc xanh tăng giá khi lợi suất trái phiếu Kho bạc dài hạn của Mỹ tăng lên mức đỉnh 2 tuần với giá dầu thô tăng hơn 2% lên mức cao nhất kể từ tháng 11/2014.

Lợi suất trái phiếu Kho bạc kỳ hạn 10 năm của Mỹ tăng khoảng 2 điểm cơ bản lên 2,991%. Trước đó lợi suất trái phiếu Kho bạc 10 năm đã tăng lên tới 3,035% trong phiên ngày 25/4, mức cao nhất kể từ đầu năm 2014.

Tổng thống Mỹ Donald Trump hôm thứ Ba đã quyết định rút khỏi thỏa thuận hạt nhân quốc tế với Iran. Quyết định này của ông Trump có thể làm tăng nguy cơ xung đột ở Trung Đông cũng như gây khó cho các đồng minh châu Âu và ảnh hưởng tới nguồn cung dầu toàn cầu.

Việc đồng bạc xanh tiếp tục tăng mạnh gây nên làn sóng rút vốn ở các thị trường mới nổi và Việt Nam cũng không nằm ngoài quy luật đấy. Việc bán ròng liên tiếp của khối ngoại trong suốt cả tháng 4 và tháng 5 cũng khiến thị trường chịu áp lực rất lớn nhất là trong bối cảnh dòng tiền vào thị trường ngày càng thu hẹp lại. Đồng thời với bối cảnh chính trị bất ổn cũng khiến chứng khoán thế giới cũng như Việt Nam biến động mạnh.

**Lãi suất tăng trở lại từ mức thấp kỷ lục**

Tháng 4, thị trường tiền tệ có những thay đổi rõ rệt với thanh khoản hệ thống ngân hàng bớt dồi dào và lãi suất bắt đầu chuyển sang xu hướng tăng. Điểm tích cực là tỷ giá duy trì khá ổn định và giảm nhẹ so với tháng trước.

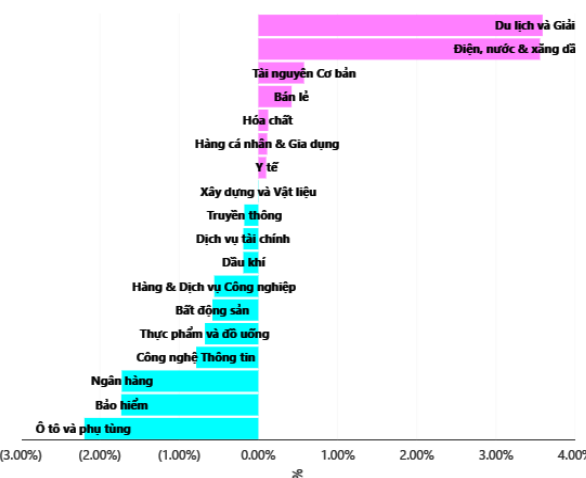
Báo cáo thị trường tiền tệ tháng 4/2018 của Bộ phận phân tích SSI Retail Research của công ty chứng khoán SSI cho biết, trong 3 tháng đầu năm 2018, thị trường tiền tệ ngân hàng được thừa hưởng các yếu tố hỗ trợ từ năm 2017 và duy trì ở trạng thái rất tốt.

Tuy nhiên, bước sang tháng 4, tình hình có những thay đổi rõ rệt với thanh khoản hệ thống ngân hàng bớt dồi dào và lãi suất bắt đầu chuyển sang xu hướng tăng. Điểm tích cực là tỷ giá duy trì khá ổn định và giảm nhẹ so với tháng trước.

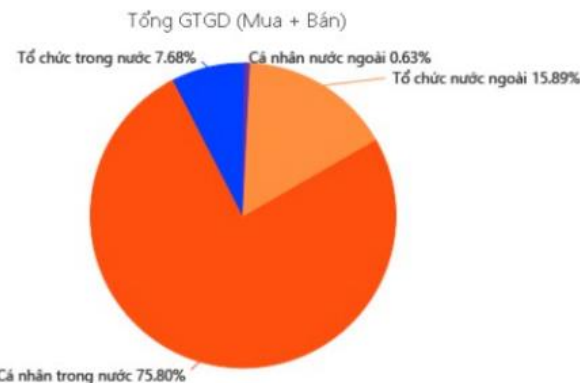
Nhu cầu thanh khoản tăng cũng đẩy lãi suất liên ngân hàng tăng. Lãi suất các kỳ hạn ngắn như qua đêm và 1 tuần đều vượt ngưỡng 1%/năm, tăng khoảng 70 điểm cơ bản so với cuối tháng 3 lên tương ứng 1,44% và 1,58%/năm, các kỳ hạn dài có mức tăng nhẹ hơn.

Lãi suất tăng sẽ gây khó khăn cho những doanh nghiệp đang chịu áp lực lãi vay lớn, và làm giảm lợi nhuận tương lai của những doanh nghiệp này. Đồng thời lãi suất tăng cũng khiến thị trường chứng khoán kém hấp dẫn hơn so với kênh tiền gửi tiết kiệm và sẽ khiến thị trường kém hấp dẫn hơn trong thời gian tới.

**TĂNG, GIẢM NGÀNH TRONG NGÀY**



**GIAO DỊCH THEO LOẠI NHÀ ĐẦU TƯ**



**THỐNG KÊ TRONG NGÀY**

Ngày	Mã phái sinh	+/-	Mở cửa	Cao nhất	Thấp nhất	Đóng cửa	Khớp lệnh	
							Khối lượng (Hợp đồng)	Giá trị (tỷ VND)
05/09/2018	<b>VN30F1805</b>	-0,76%	1.048,00	1.061,00	1.041,00	1.042,00	68.699	7.220,58
05/09/2018	<b>VN30F1806</b>	-0,94%	1.056,20	1.068,00	1.051,00	1.051,00	983	103,99
05/09/2018	<b>VN30F1809</b>	-0,92%	1.077,10	1.085,00	1.073,00	1.073,00	150	16,16
05/09/2018	<b>VN30F1812</b>	-0,81%	1.092,00	1.103,90	1.091,00	1.092,10	84	9,21

**TOP 5 TĂNG GIÁ HSX**
**TOP 5 GIẢM GIÁ HSX**

Mã	Giá ĐC	+/-	KLGD (CP)	GTGD (Tr VND)	Mã	Giá ĐC	+/-	KLGD (CP)	GTGD (Tr VND)
<b>TIX</b>	33,8	+6,96%	400		<b>SVI</b>	41,85	-7%	410	
<b>TCO</b>	10,45	+6,96%	30		<b>VND</b>	25,4	-6,96%	3.388.590	
<b>MCP</b>	33,15	+6,94%	19.100		<b>NAV</b>	5,35	-6,96%	10	
<b>SMA</b>	14,65	+6,93%	44.620		<b>LAF</b>	7,9	-6,95%	1.350	
<b>BIC</b>	31	+6,90%	15.780		<b>PNC</b>	18,35	-6,85%	3.700	

**TOP 5 TĂNG GIÁ HNX**
**TOP 5 GIẢM GIÁ HNX**

Mã	Giá ĐC	+/-	KLGD (CP)	GTGD (Tr VND)	Mã	Giá ĐC	+/-	KLGD (CP)	GTGD (Tr VND)
<b>ACM</b>	0,9	+12,50%	297.400		<b>LUT</b>	1,8	-10%	16.100	
<b>DPC</b>	16,5	+10%	1.000		<b>DHP</b>	13,1	-9,66%	300	
<b>ARM</b>	40,7	+10%	100		<b>CPC</b>	37,5	-9,64%	100	
<b>TV3</b>	38,8	+9,92%	100		<b>SCI</b>	5,7	-9,52%	100	
<b>STP</b>	7,8	+9,86%	9.500		<b>VGP</b>	18,1	-9,50%	300	

**TOP MUA RÒNG HSX**
**TOP BÁN RÒNG HSX**

Mã chứng khoán	Giá	+/-	GT Mua ròng (Tr. VND)	Mã chứng khoán	Giá	+/-	GT Bán ròng (Tr.VND)
<b>VJC</b>	194,2	+3,91%	33.447.400	<b>VIC</b>	122,9	-0,81%	-96.820.030
<b>FRT</b>	152,4	+1,60%	14.425.750	<b>CTD</b>	142	+4,64%	-21.229.990
<b>DXG</b>	34,4	+2,08%	8.736.550	<b>VRE</b>	45,1	-1,53%	-19.596.340
<b>GAS</b>	107,5	+4,37%	7.357.340	<b>VNM</b>	185	-0,05%	-19.405.230
<b>HCM</b>	71,8	-0,97%	6.479.540	<b>CII</b>	30,35	-0,82%	-16.866.430

**DANH MỤC CỔ PHIẾU ĐÃ KHUYẾN NGHỊ**

ST T	Mã cổ phiếu	Giá hiện tại	Giá mua	Ngày mua	Giá mục tiêu	Giá cắt lỗ	Giá bán	Ngày bán	Tỷ lệ %	Ghi chú
1	NTL	-	8,65	07/11/2017	11	8.5	9,53	15/03/2018	+12%	Đã chốt, điều chỉnh cổ tức 10%
2	VJC	-	116,2	09/11/2017	138	105	213,4	26/01/2018	+84%	Đã chốt ngắn hạn
3	SHB	-	7,8	14/11/2017	10	7.3	9.5	05/12/2017	+22%	Đã chốt
4	DRC	-	22,2	15/11/2017	27	20	29,4	16/01/2018	+32%	Đã chốt, điều chỉnh cổ tức 5%
5	PVS	-	16,4	17/11/2017	20	15.7	19.5	05/12/2017	+19%	Đã chốt
6	HNF	-	32	20/11/2017	45	27	47	24/11/2017	+47%	Đã chốt
7	DHG	-	100,5	21/11/2017	120	90	110	16/01/2018	+9%	Đã chốt, điều chỉnh cổ tức 15%
9	VCW	-	40	30/11/2017	50	35	38	15/03/2018	-5%	Đã chốt
10	VOC	-	20.5	07/12/2017	25	18	18	16/01/2018	-12%	Đã chốt
11	TMT	-	9.7	08/12/2017	11	8.6	9	11/01/2018	-7%	Đã chốt
13	VPB	-	38,5	18/12/2017	50	35	52,5	01/02/2018	+36%	Đã chốt
14	VCG	-	22,2	18/12/2017	28	20.7	25	01/02/2018	+13%	Đã chốt, điều chỉnh cổ tức 8%
16	PCI	-	38,7	04/01/2018	46	37	37	05/02/2018	-4%	Đã chốt
17	SHS	-	21,7	09/01/2018	30	19	22,6	17/04/2018	+4,15%	Đã chốt
19	VGG	-	62	25/01/2018	75	55	57	15/03/2018	-8%	Đã chốt
20	PVS	-	21	12/02/2018	25	17,5	23,3	15/03/2018	+11%	Đã chốt
22	HBC	-	39	05/03/2018	45	35	47	15/03/2018	+21%	Đã chốt
24	GMD	-	30,5	19/03/2018	36	27	27	26/04/2018	-11,475%	Đã chốt Chạm điểm cut lỗ
25	BSR	-	26,2	26/03/2018	33	22	22	19/04/2018	-16%	Đã chốt
26	VHC	-	71,5	05/04/2018	80	64	64	26/04/2018	-10,49%	Đã chốt Chạm điểm cut lỗ

## HỆ THỐNG KHUYẾN NGHỊ CỦA VIETFIRST

Hệ thống khuyến nghị của VFS được xây dựng dựa trên sự chênh lệch giữa giá cổ phiếu thị trường tại thời điểm đánh giá và giá mục tiêu 12 tháng

Hệ thống khuyến nghị	Diễn giải
MUA	Nếu giá mục tiêu cao hơn giá thị trường từ 15% trở lên
THEO DÕI	Nếu giá mục tiêu cao hơn giá thị trường từ 5 – 15%
NĂM GIỮ	Nếu giá mục tiêu cao hơn giá thị trường không quá 5%
BÁN	Nếu giá mục tiêu thấp hơn giá thị trường tối thiểu 5%

### © CÔNG TY CỔ PHẦN CHỨNG KHOÁN NHẤT VIỆT (VFS)

#### Hội sở Hồ Chí Minh

Tòa nhà Central Park, lầu 2, 117 – 119 Nguyễn Du, P. Bến Thành, Q. 1, TP. HCM

Điện thoại: **(84-8) 62556586** Fax: **(84-8) 62556580**

Website: [www.vfs.com.vn](http://www.vfs.com.vn)

#### Chi nhánh Hà Nội

Tầng 10, Tòa nhà Sentinel Place, 41A Lý Thái Tổ, P. Lý Thái Tổ, Q. Hoàn Kiếm, Hà Nội

Điện thoại: **(84-4) 39288222 – Ext: 117** Fax: **(84-4) 39338222**

---

**Tuyên bố miễn trách nhiệm:** Bản quyền thuộc về Công ty CP Chứng khoán Nhất Việt (VFS). Những thông tin sử dụng trong báo cáo được thu thập từ những nguồn đáng tin cậy và VFS không chịu trách nhiệm về tính chính xác của chúng. Quan điểm thể hiện trong báo cáo này là của (các) tác giả và không nhất thiết liên hệ với quan điểm chính thức của VFS. Không một thông tin cũng như ý kiến nào được viết ra nhằm mục đích quảng cáo hay khuyến nghị mua/bán bất kỳ chứng khoán nào. Báo cáo này không được phép sao chép, tái bản bởi bất kỳ cá nhân hoặc tổ chức nào khi chưa được phép của VFS.