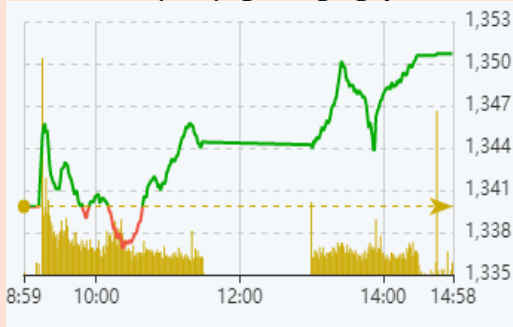


Vận động trong ngày



Nguồn: Fireant

Thay đổi chỉ số

Chỉ số trong nước	HSX	HNX
Chỉ số	1.350,68	363,43
Thay đổi (%)	0,81%	1,24%
Thay đổi	10,84	4,45
Tổng KLGD	753,91	197,58
Tổng GTGD	18.654,18	3.972,87
NĐTNN ròng (tỷ)	-202,95	-42,57
Tự doanh ròng (Tỷ)	-138,46	-
PE	16,42	19,29

HĐTL chỉ số	VN30	VN30F1
Chỉ số	1.453,22	1.440,80
Thay đổi (%)	0,48%	0,06%
Thay đổi	7	0,8
Basic	12,42	

Tăng giảm nhóm ngành

Nhóm ngành L2 (%)	Ngày	Năm
Dầu khí L2	1,81%	75,9%
Hóa chất L2	1,98%	135,7%
Tài nguyên Cơ bản L2	0,77%	153,0%
XD và Vật liệu L2	2,92%	55,5%
Hàng & Dịch vụ CN L2	0,66%	49,1%
Ô tô và phụ tùng L2	1,42%	34,7%
Thực phẩm và đồ uống	1,70%	29,7%
Hàng cá nhân & GD L2	1,44%	78,4%
Y tế L2	0,65%	21,5%
Bán lẻ L2	1,40%	115,6%
Truyền thông L2	0,17%	7,7%
Du lịch và Giải trí L2	0,87%	15,0%
Viễn thông L2	0,92%	31,9%
Điện, nước & xăng L2	0,39%	32,7%
Bảo hiểm L2	5,76%	42,8%
Bất động sản L2	0,76%	56,4%
Dịch vụ tài chính L2	0,29%	215,2%
Ngân hàng L2	0,13%	96,1%
CNTT L2	0,37%	112,3%

XU HƯỚNG DÒNG TIỀN

VN-Index tăng mạnh 10,84 điểm (+0,81%) đạt mốc 1.350,68 điểm. Dòng tiền vẫn lan tỏa ra toàn thị trường với 307 mã tăng và 104 mã giảm. Thị trường phiên sáng có sự giằng co giữa phe mua và phe bán khiến cho thị trường dao động trong biên độ hẹp. Tuy vậy, đến phiên chiều thị trường xuất hiện lực cầu mạnh vào kéo thị trường tăng mạnh, khiến chỉ số đóng cửa tại mức giá cao nhất. Sắc xanh vẫn xuất hiện ở tất cả các ngành. Ngành tiêu dùng, bán lẻ tăng mạnh khi kinh tế dần được nới lỏng, tiêu biểu có MSN (+2,44%), MWG (+1,53%), PNJ (+3,33%). Ngành bất động sản khu công nghiệp cũng đặc biệt hưởng lợi từ mở cửa nền kinh tế đã có một phiên giao dịch tích cực khi nhiều cổ phiếu tăng mạnh như IDC (+7%), SZC (+6,8%). Dòng ngân hàng vẫn giữ được vùng nền tạo nền tảng tốt cho sự tăng trưởng của chỉ số. Hôm nay khối ngoại tiếp tục bán hơn 200 tỷ đồng, tự doanh lần đầu tiên bán ra sau hơn 10 phiên mua ròng với khối lượng bán đạt 138 tỷ đồng. Chúng tôi nhận định phiên 22/9 là một phiên tích cực khi dòng tiền lan tỏa khắp thị trường. Với việc thành phố Hà Nội chính thức nới lỏng giãn cách thì chúng tôi nâng xác suất khả năng chỉ số phá vỡ mô hình tam giác và xác nhận xu hướng tăng.

PHÂN TÍCH KỸ THUẬT & KHUYẾN NGHỊ

Phân tích kỹ thuật:

Phiên ngày 22/9 thị trường xuất hiện lực cầu bắt đáy mạnh, với khối lượng giao dịch lớn hơn trung bình 20 ngày, chỉ số đóng cửa tại mức giá cao nhất thể hiện phe mua áp đảo hoàn toàn phe bán. Diễn biến phiên hôm nay đã giúp thị trường trụ vững được mốc 1.330 và một lần nữa vượt qua được mô hình tam giác cũng như qua cả MA20 và MA50. Với khối lượng và biến động giá như hôm nay, đây có thể được tính là một phiên nổ nhỏ. Chúng tôi cho rằng thị trường sẽ sớm xác nhận hoàn toàn xu hướng tăng bằng một phiên nổ lớn và hoàn chỉnh hơn

Khuyến nghị:

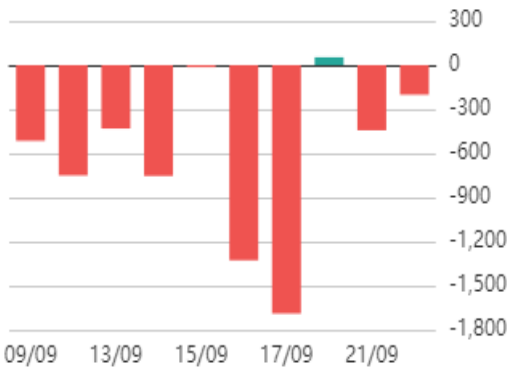
Các nhà đầu tư có thể giải ngân dần một phần tiền để bắt đáy.

Kịch bản 1: VN-Index bùng nổ khỏi mô hình tam giác, đợi thị trường điều chỉnh để mua vào.

Kịch bản 2: VN-Index tích lũy nền ở ngưỡng 1.340 – 1.350 cơ hội để mua cổ phiếu dòng mạnh như: BĐS KCN, bán lẻ, đầu tư công.

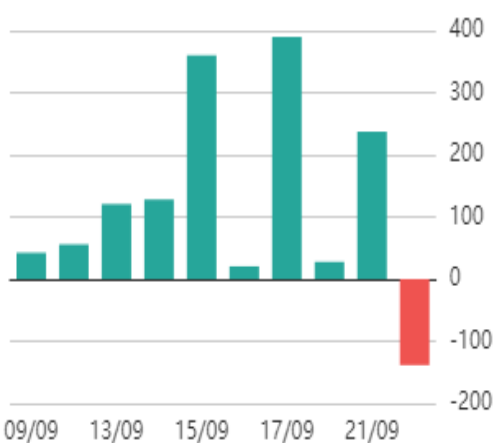


Giao dịch nước ngoài trên HSX



Nguồn: Fireant

Giao dịch tự doanh trên HSX



Nguồn: Fireant

ĐIỂM TIN TRONG NƯỚC

Tin kinh tế trong nước

[ADB hạ dự báo tăng trưởng GDP Việt Nam 2021 xuống còn 3,8%](#)

[Hà Nội: Hai kịch bản tăng trưởng kinh tế giai đoạn 2021-2025](#)

[Việt Nam được WIPO đánh giá là bất kịp đà tăng chỉ số đổi mới sáng tạo toàn cầu](#)

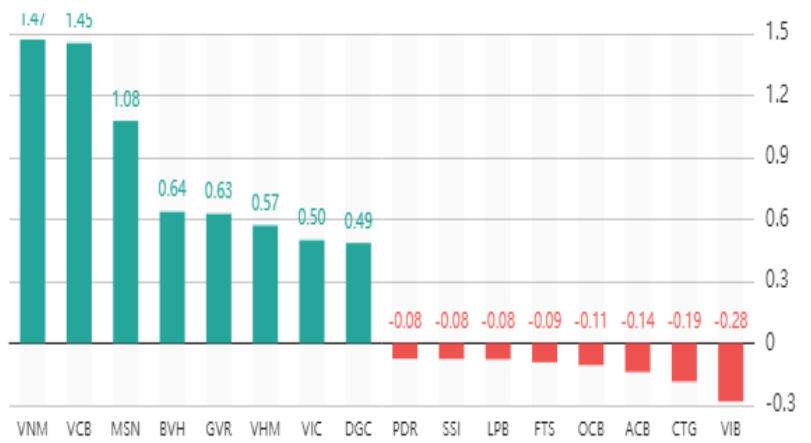
Tin doanh nghiệp trong nước

[Fahasa \(FHS\) chốt danh sách cổ đông phát hành cổ phiếu thương tỷ lệ 40%](#)

[PVTrans \(PVT\) ước đạt 651 tỷ đồng lợi nhuận sau 9 tháng, vượt 30% kế hoạch năm](#)

[FPT Telecom \(FOX\) chốt danh sách cổ đông tham ứng cổ tức đợt 1/2021 bằng tiền](#)

Top cổ phiếu ảnh hưởng đến chỉ số



Nguồn: Fireant

Chỉ số thế giới

Dow Jones	-48,26	-0,14%
DAX	216,47	1,41%
FTSE100	77,07	1,10%
Nikkei 225	-660,34	-2,21%
Hang Seng	122,4	0,51%

Hợp đồng tương lai chỉ số

US30*	-211,1	-0,62%
DAX*	194	1,27%
FTSE100*	71	1,02%
Nikkei 225*	50	0,17%
Hang Seng*	111	0,46%

* Số liệu của phiên liền trước

DIỄN TIN KINH TẾ VÀ THỊ TRƯỜNG HÀNG HÓA THẾ GIỚI

Tin kinh tế thế giới

[“Chúa nợ” tỷ đô Evergrande bất ngờ tuyên bố trả lãi trái phiếu nội địa đúng hạn](#)

[Phố Wall bình tĩnh trở lại sau phiên chấn động vì "quả bom nợ" Evergrande](#)

[Trung Quốc - 'nhà đầu tư' lớn nhất thế giới: Sở hữu 3.400 công ty đa quốc gia, tạo ra 'thế lực' trên mọi mặt trận từ công nghệ đến thời trang](#)

Tin hàng hóa thế giới

[Tác động của vụ Evergrande đã vượt ra khỏi thị trường chứng khoán và vật liệu xây dựng, chảy sang VÀNG](#)

[Thị trường ngày 22/9: Giá dầu, vàng, cà phê tăng, cao su giảm hơn 5%](#)

[Mức độ tuân thủ thỏa thuận của OPEC+ đạt 116% trong tháng 8](#)

Bảng tổng sắp thay đổi giá thị trường hàng hóa

Mặt hàng	Đơn vị	Giá	% ngày	% tuần	% tháng	% năm	Cổ phiếu tác động
Năng lượng							
Dầu WTI	USD/thùng	70,49	0,28%	-2,06%	2,91%	45,28%	GAS,BSR
Dầu Brent	USD/thùng	74,36	0,60%	-1,30%	3,81%	43,55%	GAS,BSR
Xăng	UScent/gallon	2,1052	-0,47%	-3,04%	-1,71%	49,30%	PLX,OIL
Kim loại quý							
Vàng	USD/ounce	1.774,25	0,59%	1,15%	-2,73%	-6,99%	PNJ
Bạc	USD/ounce	22,472	1,02%	0,35%	-6,89%	-15,60%	PNJ
Nông sản và gia súc							
Đậu tương	UScent/giạ	1.274,00	0,91%	-0,78%	-2,79%	-3,39%	HKB
Gạo	USD/cwt	13,85	0,91%	0,51%	5,24%	13,15%	VNM,GTN
Sữa	USD/cwt	16,6	-0,06%	-0,06%	3,88%	5,06%	
Cao su	JPY/Kg	187	-3,86%	-3,31%	-4,00%	-30,43%	DPR,PHR
Đường	UScent/lb	18,97	0,58%	-1,09%	-4,39%	22,47%	SBT,LSS
Cà phê	UScent/lb	183,35	-0,08%	-2,55%	-5,10%	42,96%	CTP,DLG
Gỗ	USD/1000 board feet	602	1,43%	-5,03%	24,38%	-31,05%	PTB
Heo nạc	UScent/Lbs	84,375	-0,71%	-1,34%	-5,04%	20,06%	DBC
Mặt hàng công nghiệp							
Quặng sắt	USD/tấn	104,5	0,00%	0,00%	-33,23%	-34,07%	HSG,HPG
Thép	USD/tấn	5.709	0,00%	0,00%	9,10%	35,28%	HSG,HPG

THÔNG KÊ TRONG NGÀY

Thông kê hợp đồng phái sinh

Mã phái sinh	Thay đổi	Mở cửa	Đóng cửa	Thấp nhất	Cao nhất	KLGD
VN30F2110	+0.80 (+0.06%)	1.441,20	1.440,80	1.443,90	1.433,60	158.312
VN30F2111	0.00 (0.00%)	1.441,30	1.440,00	1.442,30	1.433,10	147
VN30F2112	-1 (-0.07%)	1.439,00	1.441,90	1.441,90	1.435,00	8
VN30F2203	+6.60 (+0.46%)	1.434,50	1.434,50	1.438,10	1.431,90	26

Top 5 tăng giá HSX

Mã	Giá ĐC	Thay đổi	KLGD
LSS	16,05	+1,05/+7,00%	1.963.700
MCG	4,28	+0,28/+7,00%	160.400
CCL	15,3	+1,00/+6,99%	1.971.200
LCM	3,98	+0,26/+6,99%	258.300
DPG	49	+3,20/+6,99%	2.317.800

Top 5 giảm giá HSX

Mã	Giá ĐC	Thay đổi	KLGD
AGM	35,95	-2,70/-6,99%	107.000
APG	24,65	-1,85/-6,98%	4.851.400
VMD	53,4	-3,60/-6,32%	87.100
GMC	28,35	-1,85/-6,13%	4.300
SC5	26,8	-1,70/-5,96%	10.400

Top 5 tăng giá HNX

Mã	Giá ĐC	Thay đổi	KLGD
VTV	7,7	+0,70/+10,00%	228.400
SRA	9,9	+0,90/+10,00%	915.700
BKC	8,8	+0,80/+10,00%	14.400
LCS	4,4	+0,40/+10,00%	498.600
ACM	4,4	+0,40/+10,00%	7.172.700

Top 5 giảm giá HNX

Mã	Giá ĐC	Thay đổi	KLGD
SMT	39,6	-4,40/-10,00%	121.200
BII	27	-3,00/-10,00%	5.387.100
AMC	25,9	-2,80/-9,76%	23.200
PMP	12,2	-1,30/-9,63%	1.200
NBW	21	-2,20/-9,48%	1.900

Top mua ròng HSX

Mã	Giá ĐC	Thay đổi	KLGD
MBB	28,0	0,00/0,00%	3.173.900
VCB	99,5	+1,50/+1,53%	587.500
VNM	91,5	+2,70/+3,04%	457.200
VND	53,4	+0,50/+0,95%	602.400
KDH	42,0	+0,25/+0,60%	694.100

Top bán ròng HSX

Mã	Giá ĐC	Thay đổi	KLGD
VPH	8,02	+0,52/+6,93%	-7.710.800
VIC	86,1	+0,50/+0,58%	-563.700
CTG	31,35	-0,15/-0,48%	-1.305.200
NKG	45,8	+0,30/+0,66%	-814.100
DGC	167,6	+10,90/+6,96%	-194.800

DANH MỤC CỔ PHIẾU ĐÃ KHUYÊN NGHỊ

Mã cổ phiếu	Giá hiện tại	Giá mua	Ngày mua	Giá mục tiêu	Giá cắt lỗ	Giá bán	Ngày bán	Tỷ lệ %	Ghi chú
HPG	50,9	16,59	05/08/2020	30,5	20			206,8%	
CTG	31,35	27,5	01/04/2021	50	37,8			14,0%	
ACB	31,6	26,72	01/04/2021	40	31,35			18,3%	
MBB	28	24,6	10/05/2021	40	29			13,8%	
SSI	41,8	38,6	24/05/2021	37	50			8,3%	
TCB	50,5	51,1	22/07/2021	55,4	48			-1,2%	
VPB	66,8	60,8	22/07/2021	70,5	54,8			9,9%	
MBB	28	28,35	23/07/2021	32,6	26,5			-1,2%	
MBS	34,1	29,2	22/07/2021	36	25,5			16,8%	
VND	53,4	43,2	22/07/2021	51	37,8			23,6%	
VHM	78	111	22/07/2021	139	103,9			-29,7%	
NLG	42	40	22/07/2021	50,7	36,5			5,0%	
KBC	43	33,1	22/07/2021	40,3	30,5			29,9%	
SZC	49,45	39,55	22/07/2021	43	37,5			25,0%	
FMC	48	35,3	22/07/2021	37,3	34,4			36,0%	
ANV	30,5	27	22/07/2021	33,3	24,6			13,0%	
VHC	51	40,55	22/07/2021	43,5	36,7			25,8%	

DANH MỤC CỔ PHIẾU ĐÃ CHÓT

Mã cổ phiếu	Giá hiện tại	Giá mua	Ngày mua	Giá mục tiêu	Giá cắt lỗ	Giá bán	Ngày bán	Tỷ lệ %	Ghi chú
HPG	46,7	16,59	8/5/2020	30,5	20			181,5%	
CTG	32,9	27,5	4/1/2021	50	37,8			19,6%	
ACB	33,15	26,72	4/1/2021	40	31,35			24,1%	
MBB	27,6	24,6	5/10/2021	40	29			12,2%	
SSI	52	38,6	5/24/2021	37	50			34,7%	
TCB	49,7	51,1	7/22/2021	55,4	48			-2,7%	
VPB	56,3	60,8	7/22/2021	70,5	54,8			-7,4%	

HỆ THỐNG KHUYẾN NGHỊ CỦA VIETFIRST

Hệ thống khuyến nghị của VFS được xây dựng dựa trên sự chênh lệch giữa giá cổ phiếu thị trường tại thời điểm đánh giá và giá mục tiêu 12 tháng

Hệ thống khuyến nghị	Diễn giải
MUA	Nếu giá mục tiêu cao hơn giá thị trường từ 15% trở lên
THEO DÕI	Nếu giá mục tiêu cao hơn giá thị trường từ 5 – 15%
NẮM GIỮ	Nếu giá mục tiêu cao hơn giá thị trường không quá 5%
BÁN	Nếu giá mục tiêu thấp hơn giá thị trường tối thiểu 5%

THÔNG TIN LIÊN HỆ

Nguyễn Minh Hoàng	Chuyên viên phân tích cao cấp	hoang.nguyenminh@vfs.com.vn
Vũ Thị Hà Phương	Chuyên viên phân tích	phuong.vu@vfs.com.vn
Nguyễn Hoàng Long	Chuyên viên phân tích	long.nguyen@vfs.com.vn
Trần Minh Quân	Chuyên viên phân tích	quan.tran@vfs.com.vn

© CÔNG TY CỔ PHẦN CHỨNG KHOÁN NHẤT VIỆT (VFS)

Hội sở Hồ Chí Minh

Lầu 1, 117 - 119 - 121 Nguyễn Du, P. Bến Thành, Q. 1, TP. HCM

Điện thoại: **(84-8) 62556586** Fax: **(84-8) 62556580**

Website: www.vfs.com.vn

Chi nhánh Hà Nội

Tầng 9B, Tòa nhà Leadvisors place, 41A Lý Thái Tổ, P. Lý Thái Tổ, Q. Hoàn Kiếm, Hà Nội

Điện thoại: **(84-4) 39288222** – Ext: **117** Fax: **(84-4) 39338222**

Tuyên bố miễn trách nhiệm: Bản quyền thuộc về Công ty CP Chứng khoán Nhất Việt (VFS). Những thông tin sử dụng trong báo cáo được thu thập từ những nguồn đáng tin cậy và VFS không chịu trách nhiệm về tính chính xác của chúng. Quan điểm thể hiện trong báo cáo này là của (các) tác giả và không nhất thiết liên hệ với quan điểm chính thức của VFS. Không một thông tin cũng như ý kiến nào được viết ra nhằm mục đích quảng cáo hay khuyến nghị mua/bán bất kỳ chứng khoán nào. Báo cáo này không được phép sao chép, tái bản bởi bất kỳ cá nhân hoặc tổ chức nào khi chưa được phép của VFS.