

Vn-index
1022,74 +0,88% ↑ 163 48 ↓ 123

XU HƯỚNG DÒNG TIỀN



Thị trường có phiên giao dịch sôi động khi thanh khoản tăng cao cùng nhiều mã cổ phiếu mới leo lên mức giá trần như: GAS, PVD, VND, SKG, VHC... Dòng tiền vẫn quay vòng trong thị trường và tìm kiếm lợi nhuận tại những cổ phiếu tiềm năng chưa tăng nhiều. Trong khi đó những cổ phiếu tăng nóng có dấu hiệu bị chốt lời và điều chỉnh đặc biệt tại nhóm cổ phiếu ngân hàng như: VCB, ACB, BID... Khối ngoại tiếp tục có phiên mua bán cân bằng nên không tác động gì nhiều đến thị trường chung mà đẩy vai trò dẫn dắt sang cho khối nội. Phiên này khối ngoại chỉ bán ròng nhẹ hơn 21 tỷ đồng trên Hsx.

Hnx-index
118,18 -0,12% ↑ 92 63 ↓ 86

PHÂN TÍCH KỸ THUẬT



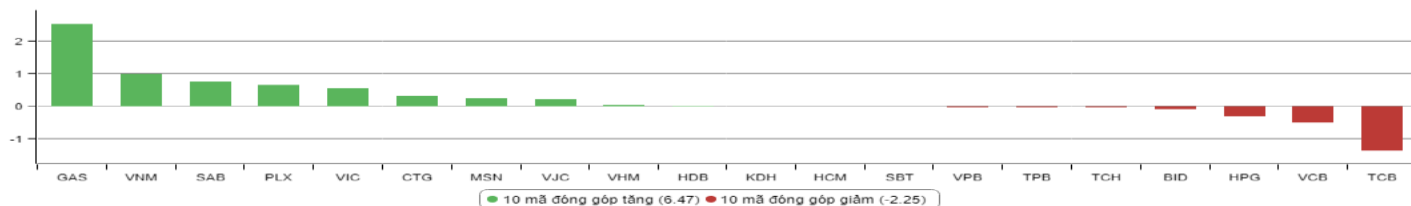
Trên đồ thị kỹ thuật ngày chỉ số Vn-index có cây nến nhỏ tăng điểm trên đường MA 20 cho thấy nỗ lực tăng giá của chỉ số nhưng đã yếu đi. Áp lực điều chỉnh nhẹ có thể đến trong phiên tới. Tuy nhiên điểm tích cực là các chỉ báo thành phần như khối lượng giao dịch, RSI và MFI vẫn trong quá trình đi lên, cho thấy dòng tiền vẫn đang đi vào thị trường mà không hề bị rút ra. Sẽ hợp lý hơn nếu chỉ số có một số phiên tích lũy quanh đường MA 20 trước khi thực sự bứt phá lên đường Bollinger band trên tại 1.090.

CHIẾN LƯỢC GIAO DỊCH

Nhà đầu tư nên tiếp tục duy trì tỷ trọng cổ phiếu trong danh mục để tận dụng xu hướng tăng hiện tại. Hiện gần như tất cả các cổ phiếu tiềm năng đều đã có mức tăng giá ít hoặc nhiều. Nhà đầu tư vẫn có thể cân nhắc mua vào tại các cổ phiếu mới bắt đầu đà tăng. Trong khi đó nhiều cổ phiếu tăng mạnh hơn thì điểm mua sẽ xuất hiện nếu giá điều chỉnh về quanh đường MA 20 và điểm bán tại cận trên của dải Bollinger band. Ưu tiên tại nhóm cổ phiếu vốn hóa lớn, cổ phiếu ngân hàng, bất động sản, chứng khoán, dầu khí...Tạm thời dừng mua tại nhóm cổ phiếu ngân hàng và cổ phiếu tăng nóng và chờ mua trong nhịp chỉnh

Nhà đầu tư trung hạn vẫn được khuyến nghị gia tăng tỷ trọng ở những cổ phiếu tiềm năng ở mức giá hợp lý như: cổ phiếu vốn hóa lớn, ngân hàng, chứng khoán, dầu khí... Hạn chế giao dịch và đứng ngoài đối với nhóm cổ phiếu pha loãng liên tục, nhóm cổ phiếu vốn hóa nhỏ mới niêm yết, nhóm cổ phiếu đầu cơ penny, nhóm cổ phiếu cơ bản midcap, nhóm cổ phiếu ngành đường, vận tải, cao su tự nhiên, ô tô... giai đoạn hiện tại.

TOP CỔ PHIẾU ẢNH HƯỞNG VN-INDEX



KHUYẾN NGHỊ TRONG NGÀY

Mã cổ phiếu	Giá hiện tại	Giá mua	Ngày mua	Giá mục tiêu	Giá cắt lỗ	Lý do
GAS	98,7	94-100	06/06/2018	115	90	Cổ phiếu trụ bắt đầu tăng từ vùng đáy ngắn hạn

- Vị thế độc quyền cao Gas là nhà cung cấp khí khô duy nhất tại Việt Nam. Với lợi thế là thành viên của PVN, PV Gas có toàn quyền khai thác, phân phối khí và các sản phẩm khí từ các mỏ dầu khí do PVN sở hữu hoặc liên doanh. Bên cạnh đó, PV Gas với hơn 20 năm hình thành và phát triển, đã đầu tư xây dựng một hệ thống cơ sở hạ tầng công trình khí, từ khâu thu gom, vận chuyển, chế biến, phân phối khí và các sản phẩm khí với công nghệ hiện đại được quản lý và vận hành theo chuẩn quốc tế.
- Doanh nghiệp có các chỉ số tài chính mạnh Mặc dù hoạt động trong ngành đòi hỏi vốn lớn nhưng mức độ vay nợ của GAS thuộc nhóm thấp nhất nhờ công ty tích lũy được khoản lợi nhuận lớn qua các năm. Hệ số nợ công ty là 0,4 với chi phí lãi vay năm 2017 chỉ là 280 tỷ đồng/15.162 tỷ đồng lợi nhuận gộp. Lượng tiền mặt dồi dào cũng giúp công ty duy trì tỷ lệ chi trả cổ tức ổn định khoảng 40%/năm.
- Triển vọng khả quan nhờ giá dầu thế giới tăng mạnh Giá dầu Brent lần đầu lên mức 80\$/thùng sau gần 4 năm giúp giá bán đầu ra của GAS được hưởng lợi Kết quả kinh doanh Q1/2018 cũng cho thấy điều này khi doanh thu công ty đạt 18.247 tỷ đồng (+12% yoy) và LNST đạt 2.665 tỷ đồng (+20% yoy). Lịch sử cũng cho thấy công ty đạt mức đỉnh cao lợi nhuận vào 2014 khi giá dầu thế giới lúc đó duy trì trên 100\$/thùng.
- Giá cổ phiếu điều chỉnh mạnh và mới bắt đầu tăng lại So với mức đỉnh được thiết lập là 136 thì mức giá hiện tại của GAS đã giảm hơn 27%, và cổ phiếu cũng chỉ mới có phiên tăng trần đầu tiên sau khi tạo đáy ngắn hạn tại 89,3. Nếu so với các cổ phiếu vốn hóa lớn khác có mức phục hồi trên 20% như: VCB, HDB, VJC,... thì mức tăng này của GAS vẫn thấp.
- Rủi ro lớn nhất liên quan đến các dự án của tập đoàn dầu khí tại vùng biển tranh chấp Hiện dự án Cá Rồng Đỏ đã phải tạm dừng do sức ép từ phía Trung Quốc. Tuy nhiên dự án lớn nhất là Cá Voi Xanh vẫn được triển khai và dự kiến khai thác 2019 sẽ là cú hích mạnh cho ngành dầu khí và GAS.

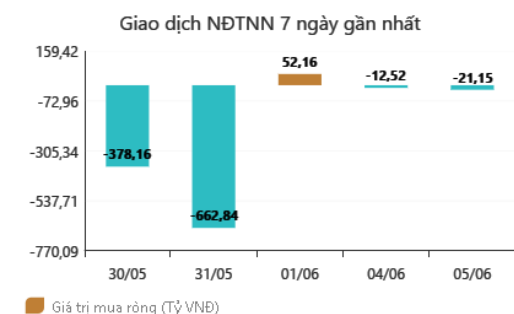
DANH MỤC CỔ PHIẾU ĐANG KHUYẾN NGHỊ

Stt	Mã cổ phiếu	Giá hiện tại	Giá mua	Ngày mua	Giá mục tiêu	Giá cắt lỗ dự kiến	Giá bán	Ngày bán	Tỷ lệ %	Ghi chú
18	TVN	-	10	10/01/2018	14	8	10,9	01/06/2018	+9%	Đã chốt
29	HSG	12,85	10,7	01/06/2018	13	9,5	-	-	-	Chưa chốt

DANH MỤC CỔ PHIẾU ĐÃ KHUYẾN NGHỊ

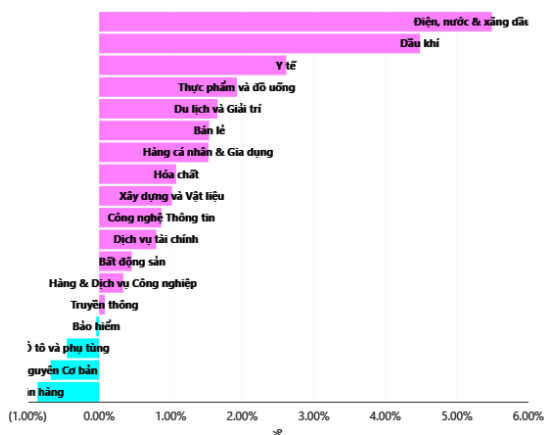
Stt	Mã cổ phiếu	Giá hiện tại	Giá mua	Ngày mua	Giá mục tiêu	Giá cắt lỗ	Giá bán	Ngày bán	Tỷ lệ %	Ghi chú
1	NTL	-	8,65	07/11/2017	11	8.5	9,53	15/03/2018	+12%	Đã chốt, điều chỉnh cổ tức 10%
2	VJC	-	116,2	09/11/2017	138	105	213,4	26/01/2018	+84%	Đã chốt ngắn hạn
3	SHB	-	7,8	14/11/2017	10	7.3	9.5	05/12/2017	+22%	Đã chốt
4	DRC	-	22,2	15/11/2017	27	20	29,4	16/01/2018	+32%	Đã chốt, điều chỉnh cổ tức 5%
5	PVS	-	16,4	17/11/2017	20	15.7	19.5	05/12/2017	+19%	Đã chốt
6	HNF	-	32	20/11/2017	45	27	47	24/11/2017	+47%	Đã chốt
7	DHG	-	100,5	21/11/2017	120	90	110	16/01/2018	9%	Đã chốt, điều chỉnh cổ tức 15%
8	VGC	-	25,7	27/11/2017	30	22	24	28/05/2018	-7%	Đã chốt
9	VCW	-	40	30/11/2017	50	35	38	15/03/2018	-5%	Đã chốt
10	VOC	-	20.5	07/12/2017	25	18	18	16/01/2018	-12%	Đã chốt
11	TMT	-	9.7	08/12/2017	11	8.6	9	11/01/2018	-7%	Đã chốt
12	REE	-	36,4	12/12/2017	50	33	33,3	25/05/2018	-8%	Đã chốt
13	VPB	-	38,5	18/12/2017	50	35	52,5	01/02/2018	+36%	Đã chốt
14	VCG	-	22,2	18/12/2017	28	20.7	25	01/02/2018	+13%	Đã chốt, điều chỉnh cổ tức 8%
15	PVE	-	8.6	27/12/2017	11	7	7,2	02/05/2018	-16%	Đã chốt
16	PC1	-	38,7	04/01/2018	46	37	37	05/02/2018	-4%	Đã chốt
17	SHS	-	21,7	09/01/2018	30	19	22,6	17/04/2018	+4%	Đã chốt
19	VGG	-	62	25/01/2018	75	55	57	15/03/2018	-8%	Đã chốt
20	PVS	-	21	12/02/2018	25	17,5	23,3	15/03/2018	+11%	Đã chốt
21	VRE	-	47,75	13/02/2018	60	42	43	25/05/2018	-10%	Đã chốt
22	HBC	-	39	05/03/2018	45	35	47	15/03/2018	+21%	Đã chốt
23	LHG	-	23	15/03/2018	32,5	21,5	21,5	28/05/2018	-7%	Đã chốt
24	GMD	-	30,5	19/03/2018	36	27	27	26/04/2018	-11%	Chạm điểm cắt lỗ ngắn hạn
25	BSR	-	26,2	26/03/2017	33	22	22	19/04/2018	-16%	Chạm điểm cắt lỗ ngắn hạn
26	VHC	-	71,5	05/04/2018	80	64	64	26/04/2018	-10%	Chạm điểm cắt lỗ ngắn hạn
27	LPB	-	15,8	23/04/2018	18	13	13	21/05/2018	-17%	Chạm điểm cắt lỗ ngắn hạn
28	PLX	-	64,5	14/05/2018	75	56	58	28/05/2018	-10%	Đã chốt

GD NƯỚC NGOÀI TRÊN HSX



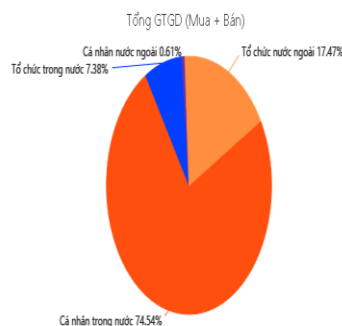
FiinPro®

TĂNG, GIẢM NGÀNH TRONG NGÀY



FiinPro®

TỶ TRỌNG NHÀ ĐẦU TƯ GIAO DỊCH



FiinPro®

PHÂN TÍCH TIN TỨC NỔI BẬT

Cổ phiếu công nghệ đi lên, Nasdaq tăng điểm ngày thứ 2 liên tiếp Dow Jones ngày 5/6 giảm 13,71 điểm, tương đương 0,06%, xuống 24.799,98 điểm. S&P 500 tăng 1,93 điểm, tương đương 0,07%, lên 2.748,8 điểm. Nasdaq tăng 31,4 điểm, tương đương 0,41%, lên 7.637,86 điểm. Yếu tố thúc đẩy Nasdaq mạnh nhất là Amazon.com, cổ phiếu công ty này tăng 1,9%, tiếp đó là Apple, cổ phiếu tăng 0,8%. Trong khi đó, cổ phiếu ngân hàng giảm theo lãi suất trái phiếu chính phủ Mỹ. Hoạt động lĩnh vực dịch vụ Mỹ tăng trong tháng 5, cho thấy tăng trưởng kinh tế quý II sẽ mạnh mẽ. Thuế thương mại và việc thiếu nhân công đang đe dọa triển vọng của lĩnh vực này. “Kinh tế tiếp tục là nền tảng mạnh mẽ cho thị trường chứng khoán. Điều có thể khiến các thị trường lo ngại là khả năng suy thoái ở ngoài Mỹ”, Tracie McMillion, đứng đầu bộ phận chiến lược phân bổ tài sản tại Viện Đầu tư Wells Fargo, Bắc Carolina, nói. Các nhà đầu tư cũng đang hy vọng những dấu hiệu ổn định chính trị ở Italy trong bối cảnh chính phủ kháng chính thống vừa thành lập đã vượt qua vòng bỏ phiếu tín nhiệm đầu tiên tại thượng viện. Thủ tướng Italy cũng hứa hẹn có những thay đổi quan trọng như phúc lợi xã hội tốt hơn và mạnh tay trong vấn đề nhập cư. “Các nhà đầu tư lo ngại suy thoái tăng trưởng tại các thị trường mới nổi và khả năng Italy ổn định chính quyền”, theo McMillion.

Mỹ yêu cầu OPEC tăng sản lượng dầu thêm 1 triệu thùng/ngày Chính phủ Mỹ đã lặng lẽ yêu cầu Ả-rập Xê-út và một số thành viên khác của OPEC nâng sản lượng dầu thêm 1 triệu thùng/ngày, dựa trên nguồn tin thân cận. Lời yêu cầu hiếm thấy từ phía Mỹ được đưa ra sau khi giá xăng bán lẻ tại nước này vọt lên mức cao nhất trong hơn 3 năm và Tổng thống Mỹ Donald Trump cũng công khai than phiền về chính sách của Tổ chức Các nước Xuất khẩu Dầu mỏ (OPEC) và đà tăng của giá dầu trên mạng xã hội Twitter. Ngoài ra, yêu cầu này cũng được đưa ra sau khi Mỹ quyết định tái áp đặt lệnh trừng phạt lên hoạt động xuất khẩu dầu thô của Iran. Mặc dù các nhà làm luật Mỹ có thói quen chỉ trích OPEC vào những lúc giá dầu lên cao, và cũng có lúc Chính phủ Mỹ khuyến khích OPEC bơm dầu nhiều hơn, nhưng việc Washington đòi hỏi một đợt nâng sản lượng ở một mức cụ thể thì thật là bất thường, dựa trên nguồn thông tin thân cận. Vẫn chưa rõ về cách thức truyền tải yêu cầu của Mỹ. Tại một cuộc họp giữa các bộ trưởng dầu mỏ các quốc gia Ả-rập vào cuối tuần trước ở Kuwait, họ đã bàn luận về việc nâng sản lượng. Sau buổi trao đổi, các bộ trưởng này tuyên bố cam kết đảm bảo nguồn cung dầu ổn định được cung cấp kịp thời để đáp ứng nhu cầu

THÔNG KÊ TRONG NGÀY

Ngày	Mã phái sinh	+/-	Mở cửa	Cao nhất	Thấp nhất	Đóng cửa	Khớp lệnh	
							Khối lượng (Hợp đồng)	Giá trị (tỷ VND)
06/04/2018	VN30F1806	2,40%	953,60	984,50	953,00	980,50	78.215	7.612,66
06/04/2018	VN30F1807	2,60%	962,70	992,00	960,20	988,10	472	46,26
06/04/2018	VN30F1809	2,15%	980,90	1.004,00	980,70	1.001,00	159	15,80
06/04/2018	VN30F1812	2,27%	1.005,00	1.030,00	1.005,00	1.029,90	114	11,63

TOP 5 TĂNG GIÁ HSX
TOP 5 GIẢM GIÁ HSX

Mã	Giá	+/-	KLGD (CP)	GTGD (Tr VND)	Mã	Giá	+/-	KLGD (CP)	GTGD (Tr VND)
TSC	2.140	7,00%	973.550	2.059	CTF	20.950	-6,89%	3.260	68
VNL	19.900	6,99%	20	0	CLW	17.550	-6,90%	2.440	43
NLG	33.750	6,97%	765.050	25.570	FDC	18.700	-6,97%	180	3
SVT	5.830	6,97%	140	1	SC5	29.300	-6,98%	260	8
NKG	23.800	6,97%	1.220.600	29.049	TV1	13.950	-7,00%	1.120	16

TOP 5 TĂNG GIÁ HNX
TOP 5 GIẢM GIÁ HNX

Mã	Giá	+/-	KLGD (CP)	GTGD (Tr VND)	Mã	Giá	+/-	KLGD (CP)	GTGD (Tr VND)
DPC	16.500	10,00%	100	2	DTD	11.200	-9,68%	100	1
VE1	14.300	10,00%	3.100	43	BAX	20.300	-9,78%	5.000	102
TTL	8.900	9,88%	2.700	23	NST	12.800	-9,86%	200	3
SJE	26.700	9,88%	100	3	SVN	1.800	-10,00%	16.200	31
MAS	54.700	9,84%	7.700	409	VTL	22.500	-10,00%	3.800	86

TOP MUA RÒNG HSX
TOP BÁN RÒNG HSX

Mã chứng khoán	Giá	+/- %	GT Mua ròng (Tr. VND)	Mã chứng khoán	Giá	+/- %	GT Bán ròng (Tr.VND)
VNM	177	2.02	77,059.85	VHM	118	0.08	43,128.49
VCB	58,6	-1.18	25,925.35	MSN	85,4	1.43	36,974.56
VHC	60,4	6.90	20,607.23	DHG	115	5.50	30,717.70
CTD	156	6.12	20,301.26	HSG	12,85	6.64	22,104.52
HDB	43,2	0.47	13,203.39	E1VFN30	16,45	0.67	22,059.34

HỆ THỐNG KHUYẾN NGHỊ CỦA VIETFIRST

Hệ thống khuyến nghị của VFS được xây dựng dựa trên sự chênh lệch giữa giá cổ phiếu thị trường tại thời điểm đánh giá và giá mục tiêu 12 tháng

Hệ thống khuyến nghị	Diễn giải
MUA	Nếu giá mục tiêu cao hơn giá thị trường từ 15% trở lên
THEO DÕI	Nếu giá mục tiêu cao hơn giá thị trường từ 5 – 15%
NẮM GIỮ	Nếu giá mục tiêu cao hơn giá thị trường không quá 5%
BÁN	Nếu giá mục tiêu thấp hơn giá thị trường tối thiểu 5%

© CÔNG TY CỔ PHẦN CHỨNG KHOÁN NHẤT VIỆT (VFS)

Hội sở Hồ Chí Minh

Tòa nhà Central Park, lầu 2, 117 – 119 Nguyễn Du, P. Bến Thành, Q. 1, TP. HCM

Điện thoại: **(84-8) 62556586** Fax: **(84-8) 62556580**

Website: www.vfs.com.vn

Chi nhánh Hà Nội

Tầng 10, Tòa nhà Sentinel Place, 41A Lý Thái Tổ, P. Lý Thái Tổ, Q. Hoàn Kiếm, Hà Nội

Điện thoại: **(84-4) 39288222 – Ext: 117** Fax: **(84-4) 39338222**

Tuyên bố miễn trách nhiệm: Bản quyền thuộc về Công ty CP Chứng khoán Nhất Việt (VFS). Những thông tin sử dụng trong báo cáo được thu thập từ những nguồn đáng tin cậy và VFS không chịu trách nhiệm về tính chính xác của chúng. Quan điểm thể hiện trong báo cáo này là của (các) tác giả và không nhất thiết liên hệ với quan điểm chính thức của VFS. Không một thông tin cũng như ý kiến nào được viết ra nhằm mục đích quảng cáo hay khuyến nghị mua/bán bất kỳ chứng khoán nào. Báo cáo này không được phép sao chép, tái bản bởi bất kỳ cá nhân hoặc tổ chức nào khi chưa được phép của VFS.