

Chỉ số thế giới

Dow Jones	+15.7	+0.05%
DAX*	-85.23	-0.61%
FTSE 100*	+13.7	+0.21%
Nikkei 225	+138.11	+0.46%
Hang Seng	-324.90	-1.06%

Hợp đồng tương lai chỉ số *

US 30*	+26.0	+0.08%
DAX*	-56.9	-0.4%
FTSE 100*	-6.0	-0.09%
Nikkei 225*	-175.0	-0.58%
Hang Seng*	+508.0	+1.68%

* Số liệu của phiên liền trước

Chỉ số trong nước

	HSX	HNX
Chỉ số	1,162.01	237.89
Thay đổi (%)	-1.33%	-0.37%
Thay đổi	+2.6	+0.81
Tổng GTGD (tỷ)	14,682.1	2,454.38
NĐTNN ròng (tỷ)	-682.10	-3.92
Tự doanh ròng (Tỷ)	-317.29	
PE	18.08	16.1

HDTL chỉ số

	VN30	VN30F1
Chỉ số	1167.18	1162.0
Thay đổi (%)	-1.29	-2.06
Thay đổi	-15.29	-24.4
Basic		-5.18

Nhóm ngành L2 (%)

Nhóm ngành L2 (%)	Ngày	Năm
Dầu khí	-1.1%	40.6%
Hóa chất	-2.3%	125.7%
Tài nguyên Cơ bản	0.5%	95.6%
Xây dựng và Vật liệu	-1.1%	43.0%
Hàng & Dịch vụ CN	0.0%	30.0%
Ô tô và phụ tùng	-1.8%	-9.8%
Thực phẩm và đồ uống	-0.8%	29.7%
Hàng cá nhân & GD	-0.8%	30.9%
Y tế	-0.5%	15.7%
Bán lẻ	-1.7%	31.0%
Truyền thông	0.1%	10.4%
Du lịch và Giải trí	-0.4%	6.7%
Viễn thông	-0.3%	50.7%
Điện, nước & XD - KB	-0.7%	17.7%
Bảo hiểm	-1.1%	12.0%
Bất động sản	-1.7%	33.7%
Dịch vụ tài chính	-0.4%	89.0%
Ngân hàng	-1.4%	32.6%
CNTT	-0.2%	63.6%

XU HƯỚNG DÒNG TIỀN

Sau những phiên thử thách ngưỡng 1.180 không thành công, VN-Index đã điều chỉnh giảm mạnh 15,63 điểm (-1,33%) với KLGD khớp lệnh trong phiên đạt 572 triệu đi ngang phiên thứ 3 liên tiếp và thấp hơn khoảng 6.5% so với KLGD khớp lệnh bình quân 20 phiên. Độ rộng thị trường nghiêng về bên bán, số cổ phiếu tăng giá là 93 so với 357 cổ phiếu giảm giá.

Khối ngoại và tư doanh đồng thuận bán ròng mạnh lần lượt là 682 và 317 tỷ. Hướng mua ròng thì CCQ nội FUEVFNVD vẫn là cái tên quen thuộc với giá trị mua ròng là 19.1 tỷ đồng.

Tâm lý thận trọng sẵn có của nhà đầu tư khi thị trường tiếp cận kháng cự mạnh 1.180 cộng hưởng với áp lực tăng thêm từ sự điều chỉnh mạnh của thị trường thế giới là nguyên nhân chính khiến áp lực bán tăng mạnh trong phiên ngày hôm nay.

PHÂN TÍCH KỸ THUẬT & KHUYẾN NGHỊ**Phân tích kỹ thuật:**

Về mặt kỹ thuật: VN-Index điều chỉnh giảm hơn 15 điểm với KLGD khớp lệnh đạt 572 triệu giá đóng cửa gần thấp nhất phiên là không tốt. Tuy nhiên, chỉ số vẫn nằm phía trên đường MA10 và một phiên giảm cũng chưa thể làm thay đổi được xu hướng của thị trường.

Mức hỗ trợ gần nhất của VN-Index là 1.150

Khuyến nghị:

Một phiên giảm chưa làm thay đổi quan điểm của chúng tôi về thị trường. Vì vậy, theo chúng tôi nhà đầu tư tiếp tục quan sát cách thị trường phản ứng tại mốc hỗ trợ 1.150 để có quyết định chính xác.

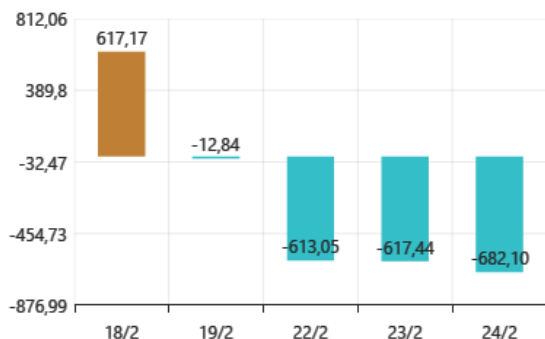
Với danh mục đang nắm giữ anh chị quan sát nếu có cổ phiếu yếu hoặc giảm quá -8% từ đỉnh ngắn hạn thì mới cân nhắc bán hoặc cơ cấu.



TIN TỨC NỔI BẬT TRONG NGÀY

GIAO DỊCH NƯỚC NGOÀI TRÊN HSX

Giao dịch NĐTNN - Ngày

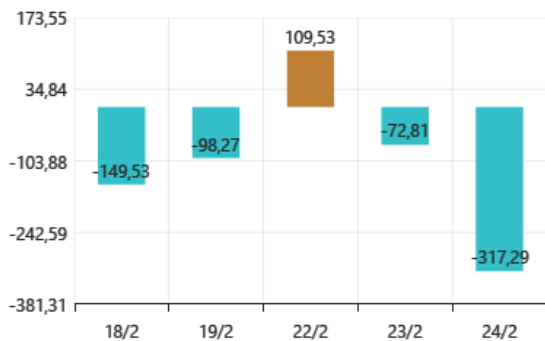


Giá trị mua ròng (Tỷ VND)



GIAO DỊCH TỰ DOANH TRÊN HSX

Giao dịch tự doanh ròng - Ngày

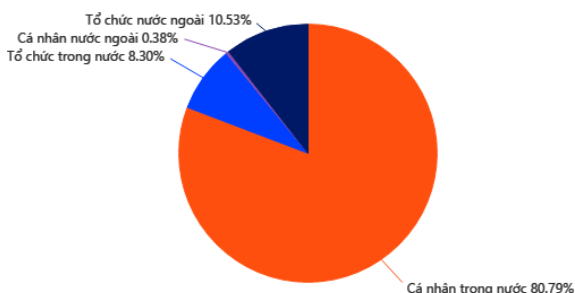


Giá trị mua ròng (Tỷ VND)



GIAO DỊCH THEO LOẠI NHÀ ĐẦU TƯ

Tổng GTGD (Mua + Bán)




3 xu hướng của thương mại điện tử năm nay

Thanh toán kỹ thuật số tăng, logistics lên ngôi cùng với sự đổi mới trong chiến lược bán lẻ của nhà bán hàng là 3 xu hướng được dự báo cho năm nay.

<https://vietstock.vn/2021/02/3-xu-huong-cua-thuong-mai-dien-tu-nam-nay-768-829509.htm>

Đồng bằng sông Cửu Long: Trở trở tìm lối đi mới cho xuất khẩu thủy sản

Do đã khai thác gần hết tiềm năng con tôm, con cá tra nên nếu không có những chiến lược thay đổi nhanh chóng, thủy sản Đồng bằng Sông Cửu Long sẽ khó mang về giá trị lớn hơn hiện tại..

<https://vietstock.vn/2021/02/dong-bang-song-cuu-long-tran-tro-tim-loi-di-moi-cho-xuat-khau-thuy-san-768-829554.htm>

ĐIỂM NHẤN VĨ MÔ

Một số chính sách và thông tin vĩ mô lớn ảnh hưởng tới TTCK 2021

Vĩ mô quốc tế:		Ảnh hưởng	
1	FED, ECB nới lỏng tiền tệ, hạ/giữ nguyên lãi suất	Tích cực	Đang ảnh hưởng
2	Kinh tế Trung Quốc hồi phục mạnh	Tích cực	Đang ảnh hưởng
3	Chiến tranh thương mại Mỹ - Trung	Tích cực	Đang ảnh hưởng
4	Lộ trình Vắc Xin Covid 19 tích cực	Tích cực	Đang ảnh hưởng
Vĩ mô Việt Nam:			
1	Sửa đổi luật đầu tư – luật doanh nghiệp	Tích cực	Chưa ảnh hưởng
2	Nâng hạng thị trường sơ cấp FTSE Russell, tăng tỷ trọng trong rổ MSCI Frontier	Tích cực	Đang ảnh hưởng
3	Cổ phần hóa và thoái vốn DNNN	Tích cực	Đang ảnh hưởng
4	NHNN giảm lãi suất, CP đẩy mạnh đầu tư công	Tích cực	Đang ảnh hưởng
5	Việt Nam nằm trong danh sách thao túng tiền tệ, tỷ giá USD/VND giảm mạnh	Tích cực	Đang ảnh hưởng
6	Các hiệp định thương mại tự do: EVFTA, UKVFTA, RCEP ASEAN	Tích cực	Đang ảnh hưởng
7	Luật chứng khoán sửa đổi	Tích cực	Đang ảnh hưởng
8	Cho phép bán chứng khoán chờ về	Tích cực	Chưa ảnh hưởng

DANH MỤC CỔ PHIẾU ĐÃ KHUYẾN NGHỊ

STT	Mã cổ phiếu	Giá hiện tại	Giá mua	Ngày mua	Giá mục tiêu	Giá cắt lỗ	Giá bán	Ngày bán	Tỷ lệ %	Ghi chú
1	HPG	43.60	22.9	05/08/2020	30.5	20			90.4%	
2	VRE	33.7	33	18/02/2020	50	28			2.12%	

DANH MỤC CỔ PHIẾU ĐÃ CHÓT

STT	Mã cổ phiếu	Giá hiện tại	Giá mua	Ngày mua	Giá mục tiêu	Giá cắt lỗ	Giá bán	Ngày bán	Tỷ lệ %	Ghi chú
1	REE	36.9	33.8	05-08-20	38	32.7	37.2	31-08-20	10.1%	Gần giá mục tiêu, KC mạnh
2	FPT	49.5	46.3	05-08-20	53	43.5	50.3	31-08-20	8.6%	Cổ tức 10% TM 17/08/20
3	VHC	38.1	36.6	13-08-20	34.3	23.5	38.8	31-08-20	6.0%	Tăng tỷ trọng tiền mặt
4	CMX	14.9	13.64	13-08-20	19	14	15.2	31-08-20	11.4%	CP thưởng 10:1 ngày 26/08/2020
5	VCB	83.6	82	13-08-20	63	41.2	84.5	07-09-20	3.0%	Tăng tỷ trọng tiền mặt
6	PHR	56.5	53.2	13-08-20	42	35	58	31-08-20	9.0%	Tăng tỷ trọng tiền mặt
7	SJS	22.9	22.2	24-08-20	28	21	23	04-09-20	3.6%	Tăng tỷ trọng tiền mặt
8	PLX	52.5	46.9	24-08-20	65	45	53.1	31-08-20	13.2%	Tăng tỷ trọng tiền mặt
9	PVB	17.9	16.3	24-08-20	24	15	18.1	31-08-20	11.0%	Cổ tức 10% tiền mặt 24/09/2020
10	MBB	17.7	17.4	24-08-20	24	17	18.05	07-09-20	1.7%	CP có dấu hiệu suy yếu
11	PVD	11.3	10.55	24-08-20	19	10	11.55	04-09-20	9.5%	Tăng tỷ trọng tiền mặt
12	PVS	12.7	12.2	24-08-20	24	11.5	12.9	04-09-20	5.7%	Tăng tỷ trọng tiền mặt
13	CTD	76.2	78.2	24-08-20	111	75	76	01-09-20	-2.6%	Cổ tức 30% 28/08/2020, CP suy yếu
14	MSN	54.6	52.8	24-08-20	65	48.5	56.6	07-09-20	7.2%	CP có dấu hiệu suy yếu
15	GEX	25.95	21.3	25-08-20	28	20	25.95	07-09-20	21.8%	Đã tăng hơn 20% kể từ điểm mua

THỐNG KÊ TRONG NGÀY

Ngày	Mã phái sinh	+/-	Mở cửa	Đóng cửa	Thấp nhất	Cao nhất	Khớp lệnh	
							Khối lượng (Hợp đồng)	Giá trị (tỷ VNĐ)
24/02/2021	VN30F2103	-24.40 (-2.06%)	1191	1162	1199.8	1148.2	208,243	
24/02/2021	VN30F2104	-20 (-1.68%)	710	723	732	1160	416	
24/02/2021	VN30F2106	-15.50 (-1.30%)	709.9	720	725.9	1160	110	
24/02/2021	VN30F2109	-19 (-1.60%)	710	716	724.8	1161	93	

TOP 5 TĂNG GIÁ HSX					TOP 5 GIẢM GIÁ HSX				
Mã	Giá ĐC	+/-	KLGD (CP)	GTGD (Tr VND)	Mã	Giá ĐC	+/-	KLGD (CP)	GTGD (Tr VND)
SAV	23,95	+1,55/+6,92%	123		CIG	3,54	-0,26/-6,84%	61	
LGC	85,00	+5,50/+6,92%	12		SVI	83,00	-6,00/-6,74%	300	
TDC	18,60	+1,20/+6,90%	4.232.900		PTC	9,15	-0,65/-6,63%	800	
LAF	14,95	+0,95/+6,79%	15		VID	10,10	-0,70/-6,48%	3	
MHC	7,59	+0,48/+6,75%	336		DAT	27,00	-1,65/-5,76%	3	

TOP 5 TĂNG GIÁ HNX					TOP 5 GIẢM GIÁ HNX				
Mã	Giá ĐC	+/-	KLGD (CP)	GTGD (Tr VND)	Mã	Giá ĐC	+/-	KLGD (CP)	GTGD (Tr VND)
MHL	4,40	+0,40/+10,00%	700.000		DVG	13,50	-1,50/-10,00%	3.400	
BNA	38,50	+3,50/+10,00%	276.100		HLY	44,60	-4,90/-9,90%	100.000	
VDL	24,40	+2,20/+9,91%	100.000		PPY	14,70	-1,60/-9,82%	200.000	
SEB	50,00	+4,50/+9,89%	8.000		KSD	4,70	-0,50/-9,62%	4.100	
CLM	20,00	+1,80/+9,89%	100.000		LM7	3,80	-0,40/-9,52%	200.000	

TOP MUA RÒNG HSX					TOP BÁN RÒNG HSX				
Mã	Giá ĐC	+/-	KLGD (CP)	GTGD (Tr VND)	Mã	Giá ĐC	+/-	KLGD (CP)	GTGD (Tr VND)
HPG	43,60	+0,30/+0,69%	413.200	18.102.243	VNM	105,80	-1,20/-1,12%	-1.189.400	-126.756.817
MBB	27,00	-0,40/-1,46%	568.900	15.542.746	VHM	102,80	-2,50/-2,37%	-739.200	-76.175.401
GMD	32,65	-0,35/-1,06%	303.500	9.990.525	SSI	33,45	-0,15/-0,45%	-1.640.600	-55.382.325
GAS	88,10	-1,30/-1,45%	95.700	8.448.780	VRE	33,70	-0,70/-2,03%	-1.561.300	-53.013.605
PVT	17,10	-0,55/-3,12%	366.300	6.358.490	PLX	57,30	+0,50/+0,88%	-697.600	-39.943.755

HỆ THỐNG KHUYẾN NGHỊ CỦA VIETFIRST

Hệ thống khuyến nghị của VFS được xây dựng dựa trên sự chênh lệch giữa giá cổ phiếu thị trường tại thời điểm đánh giá và giá mục tiêu 12 tháng

Hệ thống khuyến nghị	Diễn giải
MUA	Nếu giá mục tiêu cao hơn giá thị trường từ 15% trở lên
THEO DÕI	Nếu giá mục tiêu cao hơn giá thị trường từ 5 – 15%
NĂM GIỮ	Nếu giá mục tiêu cao hơn giá thị trường không quá 5%
BÁN	Nếu giá mục tiêu thấp hơn giá thị trường tối thiểu 5%

© CÔNG TY CỔ PHẦN CHỨNG KHOÁN NHẤT VIỆT (VFS)

Hội sở Hồ Chí Minh

Tòa nhà Central Park, lầu 1, 117 - 119 - 121 Nguyễn Du, P. Bến Thành, Q. 1, TP. HCM

Điện thoại: **(84-8) 62556586** Fax: **(84-8) 62556580**

Website: www.vfs.com.vn

Chi nhánh Hà Nội

Tầng 9B, Tòa nhà Leadvisor place, 41A Lý Thái Tổ, P. Lý Thái Tổ, Q. Hoàn Kiếm, Hà Nội

Điện thoại: **(84-4) 39288222 – Ext: 117** Fax: **(84-4) 39338222**

Tuyên bố miễn trách nhiệm: Bản quyền thuộc về Công ty CP Chứng khoán Nhất Việt (VFS). Những thông tin sử dụng trong báo cáo được thu thập từ những nguồn đáng tin cậy và VFS không chịu trách nhiệm về tính chính xác của chúng. Quan điểm thể hiện trong báo cáo này là của (các) tác giả và không nhất thiết liên hệ với quan điểm chính thức của VFS. Không một thông tin cũng như ý kiến nào được viết ra nhằm mục đích quảng cáo hay khuyến nghị mua/bán bất kỳ chứng khoán nào. Báo cáo này không được phép sao chép, tái bản bởi bất kỳ cá nhân hoặc tổ chức nào khi chưa được phép của VFS.