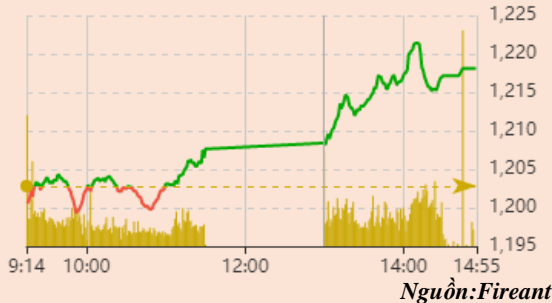


Vận động trong ngày**Thay đổi chỉ số**

Chỉ số trong nước	HSX	HNX
Chỉ số	1.218,10	283,87
Thay đổi (%)	1,27%	1,23%
Thay đổi	15,28	3,45
Tổng KLGD	550,78	72,51
Tổng GTGD	14.403,08	1.492,40
NĐTNN ròng (tỷ)	157,50	21,18
Tự doanh ròng (Tỷ)	80,34	
PE	12,87	13,61

HĐTL chỉ số	VN30	VN30F1
Chỉ số	1.273,41	1.261,00
Thay đổi (%)	1,33%	1,05%
Thay đổi	16,74	13,1
Basis	12,41	

Tăng giảm nhóm ngành

Nhóm ngành L2 (%)	Ngày	Năm
Dầu khí L2	2,23%	108,4%
Hóa chất L2	-0,06%	144,3%
Tài nguyên Cơ bản L2	-0,82%	119,3%
XD và Vật liệu L2	0,72%	55,7%
Hàng & Dịch vụ CN L2	0,93%	48,9%
Ô tô và phụ tùng L2	1,32%	40,6%
Thực phẩm và đồ uống	0,01%	26,3%
Hàng cá nhân & GD L2	0,77%	93,0%
Y tế L2	0,61%	16,5%
Bán lẻ L2	2,02%	145,9%
Truyền thông L2	0,11%	-7,9%
Du lịch và Giải trí L2	0,52%	13,3%
Viễn thông L2	2,06%	4,0%
Điện, nước & xăng L2	1,39%	57,9%
Bảo hiểm L2	1,21%	43,3%
Bất động sản L2	0,06%	49,1%
Dịch vụ tài chính L2	0,33%	207,6%
Ngân hàng L2	3,32%	97,4%
CNTT L2	3,09%	144,9%

XU HƯỚNG DÒNG TIỀN

- VN- Index tăng 15,28 điểm (+1,27%) lên mốc 1.218,1 điểm. Độ rộng thị trường nghiêng về phe mua với 326 mã tăng và 136 mã giảm. Mặc dù chịu áp lực giằng co trong phiên sáng nhưng đến chiều dòng tiền nhập cuộc mạnh hơn đã giúp VN-Index đóng phiên với giá gần cao nhất trong ngày.

- Nhóm ngân hàng tiếp diễn đà tăng mạnh và dẫn dắt thị trường tăng điểm. nhờ được hỗ trợ bởi thông tin Ngân hàng Nhà nước vừa ban hành dự thảo thông tư sửa đổi Thông tư 39 về cho vay tái tài trợ

- Nhóm bất động sản midcap như DIG, CEO cũng tăng trần và vạo ra tâm lý giao dịch trên thị trường.

- Ngược lại, nhóm cổ phiếu duy trì đà tăng trước đó như cảng biển, thủy sản, điện chịu áp lực chốt lời. Nhóm chứng khoán, thép sau phiên bứt phá ngày hôm qua thì hôm nay điều chỉnh nhẹ. Nhóm phân bón bị bán mạnh trong bối cảnh nguồn cung gia tăng và giá phân bón giảm trong ngắn hạn và kìm hãm đà tăng của chỉ số.

- Trên sàn HOSE, khối ngoại mua ròng nhẹ với giá trị 155,03 tỷ đồng, tập trung nhiều nhất vào CTG, MSN và hỗ trợ duy trì đà tăng của các cổ phiếu.

- Dòng tiền bớt thận trọng và tìm đến những nhóm cổ phiếu dẫn dắt cho thấy sự kỳ vọng tích cực vào thị trường của dòng tiền

PHÂN TÍCH KỸ THUẬT & KHUYẾN NGHỊ**Phân tích kỹ thuật:**

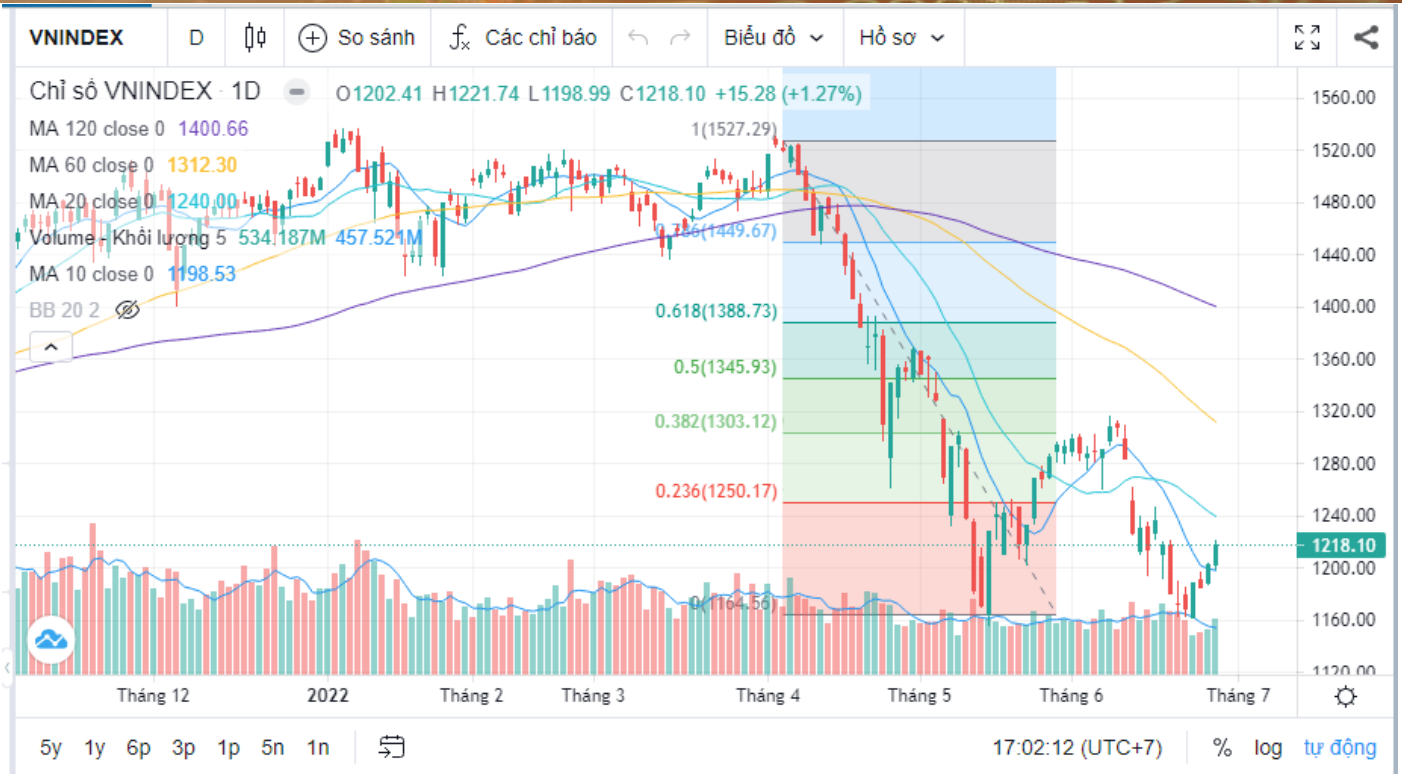
Phiên 28/06 ghi nhận một nền tăng với đóng cửa tại mức giá cao gần nhất trong phiên cùng với thanh khoản tương đương trung bình 20 phiên cho thấy lực cầu đang áp đảo trong việc dẫn dắt xu hướng. Đây là phiên xác nhận đáng tin cậy cho diễn biến bứt phá ngưỡng kháng cự gần SMA 10 phiên vào hôm qua. Do đó, nhiều khả năng diễn biến giảm điểm từ giữa tháng 6/2022 đã kết thúc.

Khuyến nghị:

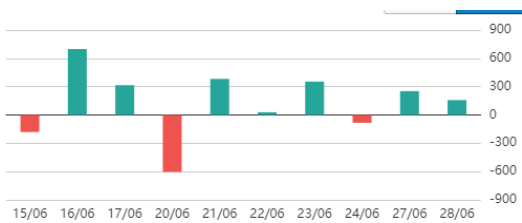
Nhà đầu tư có thể mua thăm dò với tỷ trọng không vượt quá 30% danh mục và cần tránh mua đuổi cổ phiếu bật tăng mạnh. Nhóm cổ phiếu đáng chú ý: Dầu khí, Bán lẻ

Kịch bản 1: VN-Index tiếp diễn đà tăng lên vùng 1.240 điểm

Kịch bản 2: VN-Index dao động hẹp quanh vùng 1.210 điểm



Giao dịch nước ngoài trên HSX



Nguồn: Fireant

ĐIỂM TIN TRONG NƯỚC

Tin kinh tế trong nước

[Tất cả cao tốc Việt Nam sẽ thu phí tự động từ 1/8/2022](#)

[Giải quyết dứt điểm tình trạng “xôi đồ” trong giải phóng mặt bằng sân bay Long Thành](#)

[Doanh nghiệp dệt may đối mặt với nguy cơ chứng đơn hàng](#)

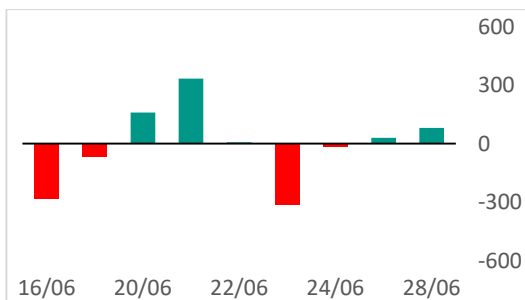
Tin doanh nghiệp trong nước

[VPG ước lợi nhuận sau thuế quý 2 đạt 120 tỷ đồng](#)

[Thêm 74 triệu cổ phiếu của một công ty khai khoáng sẽ giao dịch từ ngày 7/7](#)

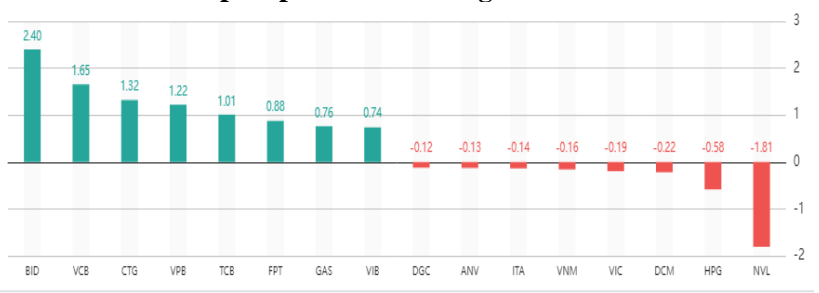
[Danh sách thoái vốn của SCIC 2022 vắng bóng FPT, SAB, NTP, BMI, BVH](#)

Giao dịch tự doanh trên HSX



Nguồn: Fireant

Top cổ phiếu ảnh hưởng đến chỉ số



Nguồn: Fireant

DIỄN TIN KINH TẾ VÀ THỊ TRƯỜNG HÀNG HÓA THẾ GIỚI
Chỉ số thế giới

Dow Jones	-64,13	-0,20%
DAX	67,94	0,52%
FTSE100	49,51	0,68%
Nikkei 225	379,3	1,41%
Hang Seng	510,46	2,30%

Hợp đồng tương lai chỉ số

US30*	92,1	0,29%
DAX*	41,4	0,31%
FTSE100*	62,5	0,87%
Nikkei 225*	395	1,48%
Hang Seng*	324	1,48%

* Số liệu của phiên liền trước

Tin kinh tế thế giới

[Lạm phát ở Nhật Bản và câu chuyện doanh nghiệp thà phá sản chứ không tăng giá](#)

[Chuyên gia năng lượng lý giải vì sao giá dầu tụt thời hạ nhiệt](#)

[Ngoại trưởng Mỹ: Lệnh cấm vàng Nga sẽ khiến Mátxcova mất 19 tỷ đô la mỗi năm](#)

Tin hàng hóa thế giới

[Thị trường ngày 28/6: Giá dầu tăng 2 USD/thùng, quặng sắt cao nhất một tuần](#)

[Giá kim loại chưa bao giờ 'thùng' mạnh đến thế kể từ thời kỳ Đại suy thoái](#)

["Hạ nhiệt" giá phân bón bằng cách nào?](#)

Bảng tổng sắp thay đổi giá thị trường hàng hóa

Mặt hàng	Đơn vị	Giá	% ngày	% tuần	% tháng	% năm	Cổ phiếu tác động
Năng lượng							
Dầu WTI	USD/thùng	109,57	1,81%	1,81%	4,66%	46,33%	GAS,BSR
Dầu Brent	USD/thùng	115,09	1,74%	1,74%	7,42%	47,97%	GAS,BSR
Xăng	UScent/gallon	3,83	-1,29%	-1,29%	11,34%	72,17%	PLX,OIL
Kim loại quý							
Vàng	USD/ounce	1.822,73	-0,19%	-0,19%	-3,88%	-0,31%	PNJ
Bạc	USD/ounce	21,14	0,14%	0,14%	-7,04%	-9,15%	PNJ
Nông sản và gia súc							
Đậu tương	UScent/giạ	1.630,50	1,23%	1,23%	-4,55%	21,75%	HKB
Gạo	USD/cwt	16,08	0,19%	0,19%	-5,91%	8,28%	TAR, LTG
Sữa	USD/cwt	24,33	0,16%	0,16%	-0,25%	32,08%	VNM
Cao su	JPY/Kg	260,00	-3,70%	-3,70%	5,26%	16,70%	DPR,PHR
Đường	UScent/lb	18,30	-0,44%	-0,44%	-5,43%	-3,07%	SBT,LSS
Cà phê	UScent/lb	226,00	-2,77%	-2,77%	1,55%	-0,04%	CTP,DLG
Gỗ	USD/1000 board feet	611,00	0,39%	0,39%	-41,23%	-46,77%	PTB
Heo nạc	UScent/Lbs	110,18	-0,68%	-0,68%	9,19%	35,23%	DBC
Mặt hàng công nghiệp							
Quặng sắt	USD/tấn	121,50	4,29%	4,29%	-14,44%	4,74%	HSG,HPG
Thép	USD/tấn	4.350,00	1,14%	1,14%	-15,57%	-4,35%	HSG,HPG

THÔNG KÊ TRONG NGÀY
Thông kê hợp đồng phái sinh

Mã phái sinh	Thay đổi	Mở cửa	Đóng cửa	Thấp nhất	Cao nhất	KLGD
VN30F2207	13.10 (1.05%)	1.246,10	1.261,00	1.266,50	1.242,70	258.194
VN30F2208	9.90 (0.79%)	1.246,00	1.255,50	1.262,90	1.240,50	401
VN30F2209	12.70 (1.02%)	1.247,90	1.258,70	1.263,20	1.243,00	125
VN30F2212	12.90 (1.03%)	1.248,00	1.261,10	1.266,40	1.245,00	82

Top 5 tăng giá HSX

Mã	Giá ĐC	Thay đổi	KLGD
NVT	13	+0,85/+7,00%	23.600
FIT	6,74	+0,44/+6,98%	1.462.600
DQC	23,75	+1,55/+6,98%	353.900
LDG	8,74	+0,57/+6,98%	4.540.100
TGG	6	+0,39/+6,95%	1.036.200

Top 5 giảm giá HSX

Mã	Giá ĐC	Thay đổi	KLGD
ITA	7,72	-0,58/-6,99%	4.095.700
BBC	93,4	-7,00/-6,97%	900
ANV	53,5	-4,00/-6,96%	3.721.300
GMC	20,9	-1,50/-6,70%	1.500
THI	23,75	-1,45/-5,75%	5.800

Top 5 tăng giá HNX

Mã	Giá ĐC	Thay đổi	KLGD
API	36,3	+3,30/+10,00%	76.700
CEO	29,9	+2,70/+9,93%	6.381.700
VNC	41,1	+3,70/+9,89%	200
BII	4,5	+0,40/+9,76%	1.502.500
SPI	4,6	+0,40/+9,52%	38.700

Top 5 giảm giá HNX

Mã	Giá ĐC	Thay đổi	KLGD
QTC	13,5	-1,50/-10,00%	100
SDG	24,4	-2,70/-9,96%	800
ALT	23,7	-2,60/-9,89%	400
VSA	27	-2,80/-9,40%	1.500
CTT	14	-1,40/-9,09%	2.400

Top mua ròng HSX

Mã	Giá ĐC	Thay đổi	KLGD
CTG	26,7	+1,10/+4,30%	4.047.200
MSN	114,0	+1,00/+0,88%	564.700
DPM	48,9	-0,25/-0,51%	968.500
VND	18,3	-0,10/-0,54%	2.385.600
GEX	20,9	+0,60/+2,96%	1.850.900

Top bán ròng HSX

Mã	Giá ĐC	Thay đổi	KLGD
HPG	22,5	-0,40/-1,75%	-5.270.700
VNM	70,8	-0,30/-0,42%	-1.309.900
DGC	118,7	-1,30/-1,08%	-538.100
NVL	75,1	-3,70/-4,70%	-710.700
MWG	72,8	+1,30/+1,82%	-399.100

29 - 06 - 2022

BẢN TIN CHỨNG KHOÁN NGÀY

DÒNG TIỀN BỚT THẬN TRỌNG, VN-INDEX
CÓ KHẢ NĂNG KẾT THÚC NHỊP GIẢM

DANH MỤC CỔ PHIẾU ĐÃ KHUYÊN NGHỊ

Mã cổ phiếu	Giá hiện tại	Giá mua	Ngày mua	Giá mục tiêu	Giá cắt lỗ	Giá bán	Ngày bán	Tỷ lệ %	Ghi chú
HPG	22,5	13,38	05/08/2020	30,5				68,2%	
ANV	53,5	27	22/07/2021	33,3				98,1%	
VHC	92	40,55	22/07/2021	43,5				126,9%	
MWG	72,8	70	01/06/2022	163,5				4,0%	

HỆ THỐNG KHUYẾN NGHỊ CỦA VIETFIRST

Hệ thống khuyến nghị của VFS được xây dựng dựa trên sự chênh lệch giữa giá cổ phiếu thị trường tại thời điểm đánh giá và giá mục tiêu 12 tháng

Hệ thống khuyến nghị	Diễn giải
MUA	Nếu giá mục tiêu cao hơn giá thị trường từ 15% trở lên
THEO DÕI	Nếu giá mục tiêu cao hơn giá thị trường từ 5 – 15%
NẮM GIỮ	Nếu giá mục tiêu cao hơn giá thị trường không quá 5%
BÁN	Nếu giá mục tiêu thấp hơn giá thị trường tối thiểu 5%

THÔNG TIN LIÊN HỆ

Nguyễn Minh Hoàng	Chuyên viên phân tích cao cấp	hoang.nguyenminh@vfs.com.vn
Vũ Thị Hà Phương	Chuyên viên phân tích	phuong.vu@vfs.com.vn
Nguyễn Hoàng Long	Chuyên viên phân tích	long.nguyen@vfs.com.vn
Trần Minh Quân	Chuyên viên phân tích	quan.tran@vfs.com.vn

© CÔNG TY CỔ PHẦN CHỨNG KHOÁN NHẤT VIỆT (VFS)**Hội sở Hồ Chí Minh**

Lầu 1, 117 - 119 - 121 Nguyễn Du, P. Bến Thành, Q. 1, TP. HCM

Điện thoại: **(84-8) 62556586** Fax: **(84-8) 62556580**

Website: www.vfs.com.vn

Chi nhánh Hà Nội

Tầng 9B, Tòa nhà Leadvisors place, 41A Lý Thái Tổ, P. Lý Thái Tổ, Q. Hoàn Kiếm, Hà Nội

Điện thoại: **(84-4) 39288222** – Ext: **117** Fax: **(84-4) 39338222**

Tuyên bố miễn trách nhiệm: Bản quyền thuộc về Công ty CP Chứng khoán Nhất Việt (VFS). Những thông tin sử dụng trong báo cáo được thu thập từ những nguồn đáng tin cậy và VFS không chịu trách nhiệm về tính chính xác của chúng. Quan điểm thể hiện trong báo cáo này là của (các) tác giả và không nhất thiết liên hệ với quan điểm chính thức của VFS. Không một thông tin cũng như ý kiến nào được viết ra nhằm mục đích quảng cáo hay khuyến nghị mua/bán bất kỳ chứng khoán nào. Báo cáo này không được phép sao chép, tái bản bởi bất kỳ cá nhân hoặc tổ chức nào khi chưa được phép của VFS.