

**Vn-index**  
896,99 +1,08% ↑ 185 ▬ 102 ↓ 108



### XU HƯỚNG DÒNG TIỀN

Những thông tin tích cực về triển vọng đàm phán thương mại Mỹ - Trung cùng sắc xanh của thị trường chứng khoán thế giới đã hỗ trợ tâm lý phân nào cho nhà đầu tư trong phiên giao dịch hôm nay. Nhóm ngân hàng bật tăng mạnh nhất hỗ trợ đáng kể cho thị trường chung như: ACB, VCB, BID,... tuy nhiên sự phân hóa còn thể hiện trong giao dịch của khối ngoại khi bán ròng mạnh CTG trong khi mua vào tại VCB. Nhóm dầu khí cũng vẫn duy trì sắc xanh nhờ diễn biến tích cực của giá dầu thô thế giới như: GAS, PVS, PVD... Giao dịch thị trường tập trung chủ yếu tại 2 nhóm ngành này nên những cổ phiếu khác giao dịch không có nhiều điều điểm đáng chú ý. Thị trường vẫn đang trong nhịp phục hồi kỹ thuật 3-5 phiên, tuy nhiên đây cũng là vùng giá nhạy cảm mà nhà đầu tư nên thận trọng trong giao dịch nhất là những vị thế ngắn hạn.

**Hnx-index**  
102,13 +0,85% ↑ 76 ▬ 254 ↓ 63



### PHÂN TÍCH KỸ THUẬT

Trên đồ thị kỹ thuật ngày chỉ số Vn-index có cây nến xanh dài tăng điểm nằm trên đường EMA 5. Trong khi đó các chỉ báo MFI và RSI có dấu hiệu thoát ra khỏi vùng quá bán nhưng độ mở không lớn. Cộng với khối lượng giao dịch vẫn chỉ đứng ở mức thấp khiến cho động lực tăng giá mạnh là thấp. Chỉ số sẽ sớm chịu áp lực tại các ngưỡng kháng cự tâm lý 900 hay MA 20 là 912, xa hơn là đường trendline nối các đỉnh cũ. Trong khi đó việc giảm mạnh qua đáy hỗ trợ 880 có thể kích hoạt sự bán tháo tiếp theo.

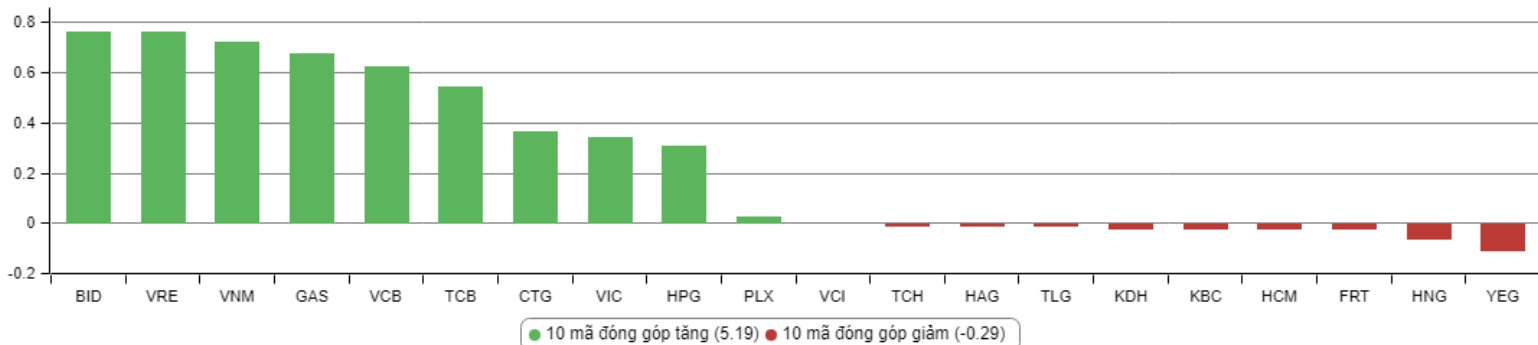
### CHIẾN LƯỢC GIAO DỊCH

Tâm lý nhà đầu tư hiện không ổn định và sự thận trọng vẫn chiếm ưu thế. Những thông tin tích cực chỉ được nhà đầu tư phản ứng “dè dặt” trong khi thông tin tiêu cực thường được “khuếch đại”. Đây là rủi ro lớn về dòng tiền thị trường ở thời điểm hiện tại. Chúng tôi khuyến nghị nhà đầu tư nên tiếp tục duy trì tỷ trọng tiền mặt ở mức cao trong danh mục. Hoạt động trading sẽ tốt hơn khi thanh khoản thị trường duy trì ở mức cao hơn cùng xu hướng thị trường rõ ràng hơn.

Nhóm cổ phiếu mà nhà đầu tư nên tập trung giai đoạn này là: VN30, ngân hàng, dệt may, dầu khí, bất động sản khu công nghiệp...

Hạn chế giao dịch và đứng ngoài đối với nhóm cổ phiếu pha loãng liên tục, nhóm cổ phiếu vốn hóa nhỏ mới niêm yết, nhóm cổ phiếu đầu cơ penny, nhóm cổ phiếu ngành đường, cao su tự nhiên, thép... giai đoạn hiện tại.

### TOP CỔ PHIẾU ẢNH HƯỞNG VN-INDEX



### KHUYẾN NGHỊ TRONG NGÀY

STT	Mã cổ phiếu	Giá hiện tại	Giá mua dự kiến	Ngày mua	Giá mục tiêu	Giá cắt lỗ dự kiến	Lý do

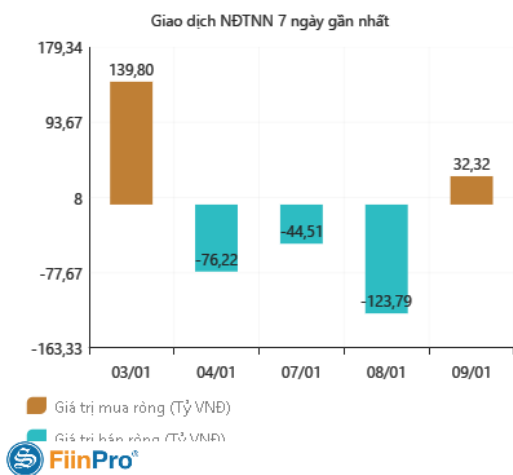
### DANH MỤC CỔ PHIẾU ĐANG KHUYẾN NGHỊ

Stt	Mã cổ phiếu	Giá hiện tại	Giá mua	Ngày mua	Giá mục tiêu	Giá cắt lỗ dự kiến	Giá bán	Ngày bán	Tỷ lệ %	Ghi chú
37	OIL	-	14,2	30/07/2018	18	12	15,5	12/12/2018	+9%	Đã chốt
40	STK	-	18	03/10/2018	23	16	16	25/12/2018	-11%	Đã chốt vì chạm điểm cắt lỗ ngắn hạn
41	SHB	-	7,3	16/11/2018	8,5	6,6	-	-	+1%	Đã chốt vì diễn biến thị trường bất lợi
42	EVE	-	17,4	19/11/2018	20	15,5	18,1	27/11/2018	+4%	Đã chốt ngắn hạn
43	BSR	-	15,2	19/11/2018	18	13	14,2	24/12/2018	-7%	Đã chốt vì giá dầu giảm mạnh
44	KBC	-	12,5	22/11/2018	17	11	14	07/01/2019	+12%	Đã chốt

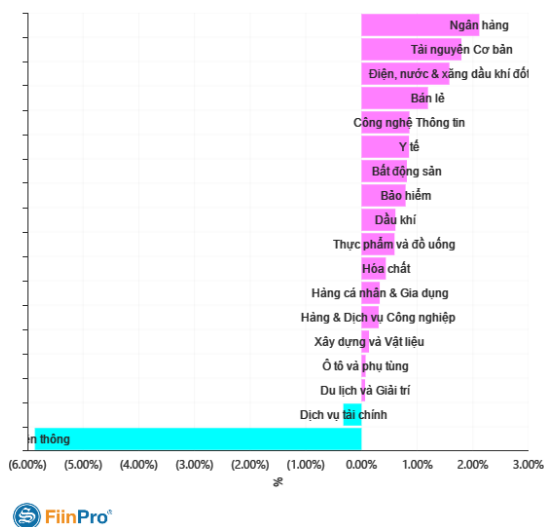
### DANH MỤC CỔ PHIẾU ĐÃ KHUYẾN NGHỊ

Stt	Mã cổ phiếu	Giá hiện tại	Giá mua	Ngày mua	Giá mục tiêu	Giá cắt lỗ	Giá bán	Ngày bán	Tỷ lệ %	Ghi chú
1	NTL	-	8,65	07/11/2017	11	8.5	9,53	15/03/2018	+12%	Đã chốt, điều chỉnh cổ tức 10%
2	VJC	-	116,2	09/11/2017	138	105	213,4	26/01/2018	+84%	Đã chốt ngắn hạn
3	SHB	-	7,8	14/11/2017	10	7.3	9.5	05/12/2017	+22%	Đã chốt
4	DRC	-	22,2	15/11/2017	27	20	29,4	16/01/2018	+32%	Đã chốt, điều chỉnh cổ tức 5%
5	PVS	-	16,4	17/11/2017	20	15.7	19,5	05/12/2017	+19%	Đã chốt
6	HNF	-	32	20/11/2017	45	27	47	24/11/2017	+47%	Đã chốt
7	DHG	-	100,5	21/11/2017	120	90	110	16/01/2018	9%	Đã chốt, điều chỉnh cổ tức 15%
8	VGC	-	25,7	27/11/2017	30	22	24	28/05/2018	-7%	Đã chốt
9	VCW	-	40	30/11/2017	50	35	38	15/03/2018	-5%	Đã chốt
10	VOC	-	20,5	07/12/2017	25	18	18	16/01/2018	-12%	Đã chốt
11	TMT	-	9,7	08/12/2017	11	8.6	9	11/01/2018	-7%	Đã chốt
12	REE	-	36,4	12/12/2017	50	33	33,3	25/05/2018	-8%	Đã chốt
13	VPB	-	38,5	18/12/2017	50	35	52,5	01/02/2018	+36%	Đã chốt
14	VCG	-	22,2	18/12/2017	28	20.7	25	01/02/2018	+13%	Đã chốt, điều chỉnh cổ tức 8%
15	PVE	-	8,6	27/12/2017	11	7	7,2	02/05/2018	-16%	Đã chốt
16	PCI	-	38,7	04/01/2018	46	37	37	05/02/2018	-4%	Đã chốt
17	SHS	-	21,7	09/01/2018	30	19	22,6	17/04/2018	+4%	Đã chốt
18	TVN	-	10	10/01/2018	14	8	10,9	01/06/2018	+9%	Đã chốt
19	VGG	-	62	25/01/2018	75	55	57	15/03/2018	-8%	Đã chốt
20	PVS	-	21	12/02/2018	25	17,5	23,3	15/03/2018	+11%	Đã chốt
21	VRE	-	47,75	13/02/2018	60	42	43	25/05/2018	-10%	Đã chốt
22	HBC	-	39	05/03/2018	45	35	47	15/03/2018	+21%	Đã chốt
23	LHG	-	23	15/03/2018	32,5	21,5	21,5	28/05/2018	-7%	Đã chốt
24	GMD	-	30,5	19/03/2018	36	27	27	26/04/2018	-11%	Chạm điểm cắt lỗ ngắn hạn
25	BSR	-	26,2	26/03/2017	33	22	22	19/04/2018	-16%	Chạm điểm cắt lỗ ngắn hạn
26	VHC	-	71,5	05/04/2018	80	64	64	26/04/2018	-10%	Chạm điểm cắt lỗ ngắn hạn
27	LPB	-	15,8	23/04/2018	18	13	13	21/05/2018	-17%	Chạm điểm cắt lỗ ngắn hạn
28	PLX	-	64,5	14/05/2018	75	56	58	28/05/2018	-10%	Đã chốt
29	HSG	-	10,7	01/06/2018	13	9,5	13,6	11/06/2018	+27%	Đã chốt
30	GAS	-	100	06/06/2018	115	90	97	14/06/2018	-3%	Đã chốt vì thị trường chung bất lợi
31	NVL	-	52,5	07/06/2018	60	46	50,2	21/06/2018	-4%	Đã chốt vì thị trường chung xấu
32	HAG	-	5,1	27/06/2018	7	4,5	5,6	20/11/2018	+10%	Đã chốt
33	VGC	-	20	29/06/2018	26	18	18	09/07/2018	-10%	Đã chốt
34	PVS	-	15,6	16/07/2018	18	14	20	09/08/2018	+28%	Đã chốt
35	VGX	-	8,6	19/07/2018	11,5	8	11	13/09/2018	+28%	Đã chốt, điều chỉnh cổ tức 4%
36	LPB	-	9,9	25/07/2018	13	8	9,2	24/10/2018	-9%	Đã chốt
38	VPB	-	25	21/08/2018	28	23	23	23/10/2018	-9%	Đã chốt vì chạm điểm cắt lỗ ngắn hạn
39	BSR	-	16,8	23/08/2018	20	14,5	18,8	10/10/2018	+12%	Đã chốt

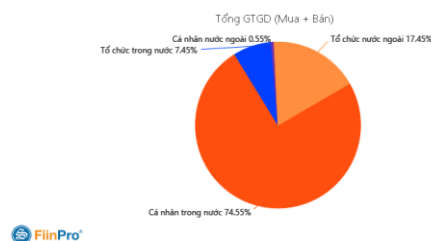
## GD NƯỚC NGOÀI TRÊN HSX



## TĂNG, GIẢM NGÀNH TRONG NGÀY



## TỶ TRỌNG NHÀ ĐẦU TƯ GIAO DỊCH



## PHÂN TÍCH TIN TỨC NỔI BẬT

**Mỹ phát thông báo đầu tiên về đàm phán thương mại với Trung Quốc** Phái đoàn Mỹ, do phó đại diện thương mại Jeffrey Gerrish, đã tới Bắc Kinh để đàm phán về thương mại với các quan chức Trung Quốc trong ba ngày 7 – 9/1, dài hơn một ngày so với kế hoạch ban đầu. Đây là lần tiếp xúc đầu tiên từ sau khi Tổng thống Mỹ Donald Trump và Chủ tịch Trung Quốc Tập Cận Bình gặp mặt ở Argentina hôm 1/12. Giới chức hai nước đã thảo luận về “sự cần thiết của thay đổi cấu trúc ở Trung Quốc”, liên quan những vấn đề như trộm cắp công nghệ, tài sản trí tuệ cùng “việc Bắc Kinh cam kết mua thêm một lượng đáng kể hàng hóa nông nghiệp, năng lượng... và dịch vụ từ Mỹ”, phái đoàn Mỹ cho biết trong thông báo hôm nay. Phía Mỹ đã truyền đạt cam kết của Tổng thống Donald Trump về giải quyết tình trạng thâm hụt thương mại dai dẳng của Washington và những vấn đề mang tính cấu trúc nhằm cải thiện tình trạng thương mại song phương. Phái đoàn Mỹ sẽ báo cáo Nhà Trắng và chờ chỉ thị về bước tiếp theo. Nhà đầu tư đang theo dõi sát sao những diễn biến thương mại giữa Mỹ và Trung Quốc trong lúc họ đánh giá tác động từ việc này đến lợi nhuận doanh nghiệp.

**4 ngân hàng lớn cam kết hạ lãi suất cho vay hỗ trợ doanh nghiệp** Bốn ngân hàng thương mại nhà nước cho biết sẽ giảm lãi suất để hỗ trợ các doanh nghiệp vay vốn Việt Nam đồng (VND) thuộc lĩnh vực ưu tiên theo quy định của Ngân hàng Nhà nước bắt đầu từ ngày mai 10/1. Đây là thông tin được đưa ra tại hội nghị Triển khai nhiệm vụ ngân hàng năm 2019, diễn ra vào sáng 9/1, tại Hà Nội. Theo đó, các ngân hàng cam kết sẽ giảm là Ngân hàng Thương mại cổ phần Ngoại thương Việt Nam (Vietcombank), Ngân hàng Đầu tư và Phát triển Việt Nam (BIDV), Ngân hàng Nông nghiệp và Phát triển Nông thôn Việt Nam (Agribank), Ngân hàng Thương mại cổ phần Công thương Việt Nam (VietinBank). Ông Trịnh Ngọc Khánh, Chủ tịch Hội đồng thành viên Ngân hàng Nông nghiệp và Phát triển nông thôn cho biết Agribank sẽ thực hiện giảm thêm 0,5% lãi suất cho vay đối với 5 đối tượng ưu tiên theo Thông tư 39/2016/TT-NHNN ngày 30/12/2016 (bao gồm cả cho vay trung và dài hạn). Việc giảm lãi suất cho vay sẽ làm giảm lợi nhuận hàng nghìn tỷ đồng đối với ngân hàng Agribank. Ông Lê Đức Thọ, Tổng giám đốc Ngân hàng VietinBank cũng cho biết với mức giảm 0,5% lãi suất, ngân hàng này sẽ giảm lợi nhuận khoảng 700 tỷ đồng. Ông Nghiêm Xuân Thành, Chủ tịch Hội đồng quản trị Vietcombank cũng đưa ra việc giảm lãi suất. Cụ thể, các khoản vay ngắn hạn tại Vietcombank sẽ được giảm lãi suất thấp hơn 0,5% với mức quy định trần của Ngân hàng Nhà nước cho 5 lĩnh vực ưu tiên. Như vậy các khoản vay ngắn hạn sẽ có lãi suất tối đa 6% một năm. Việc giảm lãi suất sẽ áp dụng cho các khoản vay đang còn dư nợ và khoản vay mới từ năm 2019.

**THÔNG KÊ TRONG NGÀY**

Ngày	Mã phái sinh	+/-	Mở cửa	Cao nhất	Thấp nhất	Đóng cửa	Khớp lệnh	
							Khối lượng (Hợp đồng)	Giá trị (tỷ VND)
01/09/2019	VN30F1901	0,80%	845,20	851,80	844,90	847,50	153.409	13.004,04
01/09/2019	VN30F1902	0,75%	844,00	849,50	843,60	846,40	810	68,58
01/09/2019	VN30F1903	0,93%	844,00	850,30	843,00	847,80	113	9,57
01/09/2019	VN30F1906	0,70%	846,00	849,30	844,50	846,90	224	18,98

**TOP 5 TĂNG GIÁ HSX**
**TOP 5 GIẢM GIÁ HSX**

Mã	Giá	+/-	KLGD (CP)	GTGD (Tr VND)	Mã	Giá	+/-	KLGD (CP)	GTGD (Tr VND)
IDI	7.660	6,98%	1.811.000	13.722	SVT	6.880	-6,90%	10	0
SRC	17.700	6,95%	321.050	5.543	YEG	232.600	-6,92%	22.400	5.237
VPS	10.650	6,93%	1.170	12	TIE	6.580	-6,93%	10	0
APC	32.650	6,87%	33.650	1.079	SJF	5.620	-6,95%	28.090	158
RIC	6.250	6,84%	50	0	KMR	3.060	-6,99%	440.500	1.358

**TOP 5 TĂNG GIÁ HNX**
**TOP 5 GIẢM GIÁ HNX**

Mã	Giá	+/-	KLGD (CP)	GTGD (Tr VND)	Mã	Giá	+/-	KLGD (CP)	GTGD (Tr VND)
CAN	27.200	9,68%	100	3	KTT	3.600	-10,00%	100	0
ECI	20.500	9,63%	100	2	HKB	800	-11,11%	70.800	63
TV3	40.000	9,59%	1.100	44	DCS	800	-11,11%	22.800	18
SDU	9.300	9,41%	3.200	28	BII	700	-12,50%	326.400	257
SD4	7.200	9,09%	100	1	NHP	700	-12,50%	109.000	76

**TOP MUA RÒNG HSX**
**TOP BÁN RÒNG HSX**

Mã chứng khoán	Giá	+/- %	GT Mua rỗng (Tr. VND)	Mã chứng khoán	Giá	+/- %	GT Bán rỗng (Tr.VND)
VRE	29,05	5.25	40,620.75	NVL	58,8	1.91	50,159.58
VNM	131,9	1.46	35,026.57	CTG	18,35	2.51	39,794.28
CTD	160	0.06	31,401.71	VJC	115	0.00	37,803.23
TPB	20,6	4.57	23,624.63	VIC	101,5	0.50	29,611.89
VCB	55,8	1.45	22,435.50	SSI	25,75	0.19	20,103.17

## HỆ THỐNG KHUYẾN NGHỊ CỦA VIETFIRST

Hệ thống khuyến nghị của VFS được xây dựng dựa trên sự chênh lệch giữa giá cổ phiếu thị trường tại thời điểm đánh giá và giá mục tiêu 12 tháng

Hệ thống khuyến nghị	Diễn giải
MUA	Nếu giá mục tiêu cao hơn giá thị trường từ 15% trở lên
THEO DÕI	Nếu giá mục tiêu cao hơn giá thị trường từ 5 – 15%
NẮM GIỮ	Nếu giá mục tiêu cao hơn giá thị trường không quá 5%
BÁN	Nếu giá mục tiêu thấp hơn giá thị trường tối thiểu 5%

### © CÔNG TY CỔ PHẦN CHỨNG KHOÁN NHẤT VIỆT (VFS)

#### Hội sở Hồ Chí Minh

Tòa nhà Central Park, lầu 2, 117 – 119 Nguyễn Du, P. Bến Thành, Q. 1, TP. HCM

Điện thoại: **(84-8) 62556586** Fax: **(84-8) 62556580**

Website: [www.vfs.com.vn](http://www.vfs.com.vn)

#### Chi nhánh Hà Nội

Tầng 10, Tòa nhà Sentinel Place, 41A Lý Thái Tổ, P. Lý Thái Tổ, Q. Hoàn Kiếm, Hà Nội

Điện thoại: **(84-4) 39288222 – Ext: 117** Fax: **(84-4) 39338222**

---

**Tuyên bố miễn trách nhiệm:** Bản quyền thuộc về Công ty CP Chứng khoán Nhất Việt (VFS). Những thông tin sử dụng trong báo cáo được thu thập từ những nguồn đáng tin cậy và VFS không chịu trách nhiệm về tính chính xác của chúng. Quan điểm thể hiện trong báo cáo này là của (các) tác giả và không nhất thiết liên hệ với quan điểm chính thức của VFS. Không một thông tin cũng như ý kiến nào được viết ra nhằm mục đích quảng cáo hay khuyến nghị mua/bán bất kỳ chứng khoán nào. Báo cáo này không được phép sao chép, tái bản bởi bất kỳ cá nhân hoặc tổ chức nào khi chưa được phép của VFS.