

**Chỉ số thế giới**

Dow Jones	+297.03	+0.89%
DAX	+31.48	+0.21%
FTSE 100	-26.47	-0.38%
Nikkei 225	+59.08	+0.20%
Hang Seng	-338.37	-1.17%

**Hợp đồng tương lai chỉ số \***

US 30	+252.0	+0.75%
DAX	+57.0	+0.37%
FTSE 100	-1.0	-0.01%
Nikkei 225	+248.0	+0.84%
Hang Seng	-365.0	-1.26%

\* Số liệu của phiên liền trước

**Chỉ số trong nước**

	HSX	HNX
Chỉ số	1,231.66	293.79
Thay đổi (%)	-0.26%	0.01%
Thay đổi	-3.23	+0.04
Tổng KLGD	732.8	164.4
Tổng GTGD	18,208.0	2,839.0
NĐTNN ròng (tỷ)	2,332.6	12.15
Tự doanh ròng (Tỷ)	-155.92	
PE	19.33	18.84

**HDTL chỉ số**

	VN30	VN30F1
Chỉ số	1253.26	1251.9
Thay đổi (%)	+0.12	+0.7
Thay đổi	+1.45	+8.7
Basic		-1.36

Nhóm ngành L2 (%)	Ngày	Năm
Dầu khí	0.2%	151.3%
Hóa chất	0.5%	150.1%
Tài nguyên Cơ bản	0.1%	73.4%
Xây dựng và Vật liệu	-0.6%	43.9%
Hàng & Dịch vụ CN	0.5%	54.2%
Ô tô và phụ tùng	0.0%	40.6%
Thực phẩm và đồ uống	0.8%	76.8%
Hàng cá nhân & GD	-0.1%	34.5%
Y tế	0.0%	92.6%
Bán lẻ	-0.5%	61.1%
Truyền thông	-0.5%	36.1%
Du lịch và Giải trí	0.1%	82.1%
Viễn thông	0.0%	37.6%
Điện, nước & XD - KĐ	0.2%	33.8%
Bảo hiểm	-0.2%	63.9%
Bất động sản	0.4%	153.4%
Dịch vụ tài chính	-0.7%	78.2%
Ngân hàng	2.6%	98.6%
CNTT	0.2%	151.3%

**XU HƯỚNG DÒNG TIỀN**

VN-Index đóng cửa tại 1.231,66 giảm -3,23 điểm (-0,26%) với KLGD khớp lệnh là gần 656 triệu cổ phiếu tăng 3,63% so với phiên liền trước và biến động quanh KLGD khớp lệnh bình quân 20 phiên. Thị trường giảm nhẹ phiên thứ hai liên tiếp đánh giá tích cực. Độ rộng thị trường cũng hơi nghiêng về bên mua với 213 cổ phiếu tăng giá so với 206 cổ phiếu giảm giá.

Khối ngoại mua ròng rất mạnh lên tới 2.323 tỷ đồng trong đó có giao dịch thỏa thuận đợt biết 2.234 tỷ đồng của VHM. Tự doanh bán ròng phiên thứ 3 liên tiếp với gần 155.92 tỷ đồng.

Tâm lý thị trường ổn định và khá tích cực thể hiện ở việc dòng tiền vẫn chảy vào thị trường rất tốt. Tâm lý thị trường cũng được sự hỗ trợ bởi những tin tức tích cực từ kết quả kinh doanh dự báo khả quan của Quý 1.2021 cũng như đà tăng giá của thị trường thế giới.

**PHÂN TÍCH KỸ THUẬT & KHUYẾN NGHỊ****Phân tích kỹ thuật:**

Về mặt kỹ thuật: VN-Index giảm nhẹ gần 3 điểm và tạo mẫu hình nền doji với KLGD khớp lệnh cải thiện so với phiên liền trước cho thấy lực cầu mùa vào rất tốt. Nhiều cổ phiếu vẫn có sự vận động giá tích cực như FPT NVL STB HPG KBC cho thấy sự tích cực của thị trường. Đóng cửa tại 1231 vẫn nằm trên các ngưỡng hỗ trợ mạnh cho thấy chỉ số vẫn đang giữ vững xu hướng tăng.

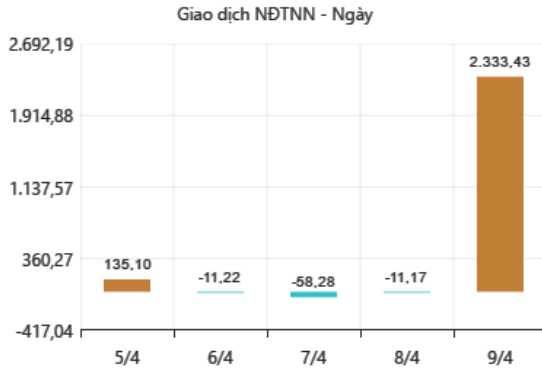
**Khuyến nghị:**

Với góc nhìn tích cực về xu hướng thị trường, chúng tôi tiếp tục duy trì khuyến nghị mua vào tích lũy cổ phiếu trong những nhịp giảm thị trường. Khuyến nghị tiếp tục mua vào với những doanh nghiệp có kết quả kinh doanh tốt như MWG KBC PLX CTG.



TIN TỨC NỔI BẬT TRONG NGÀY

GIAO DỊCH NƯỚC NGOÀI TRÊN HSX



**Chủ tịch nước Nguyễn Xuân Phúc: Đà Nẵng - Quảng Nam phải là đầu tàu tăng trưởng miền Trung**

Chủ tịch nước Nguyễn Xuân Phúc cho rằng, vai trò ảnh hưởng của Đà Nẵng - Quảng Nam với miền Trung không khác gì vai trò của Hà Nội và TP.HCM với 2 cực nam, bắc của đất nước. Chính vì vậy, Đà Nẵng - Quảng Nam phải là đầu tàu tăng trưởng miền Trung và là một cực tăng trưởng của cả nước.

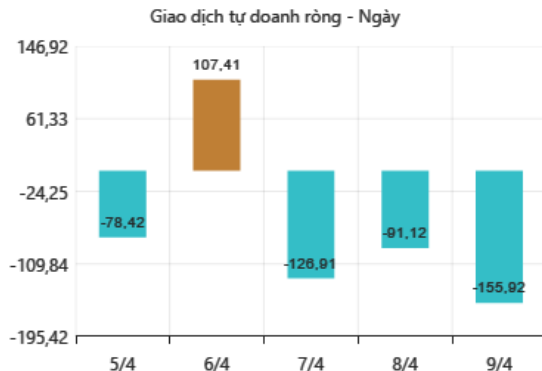
<https://cafef.vn/chu-tich-nuoc-nguyen-xuan-phuc-da-nang-quang-nam-phai-la-dau-tau-tang-truong-mien-trung-20210411084924281.chn>

**BDS tuần qua: 5 khu công nghiệp được đầu tư, đất nền 'nóng' khắp 3 miền**

5 khu công nghiệp sẽ được đầu tư tại Hải Phòng, Hà Nội, Quảng Trị, Vĩnh Phúc, Cà Mau. Trong 3 tháng đầu năm, mức độ quan tâm đất nền tăng cao ở các vùng trong cả nước, có nơi tăng 81% như Cần Giờ, TP HCM.

<https://ndh.vn/bat-dong-san/bds-tuan-qua-5-khu-cong-nghiep-duoc-dau-tu-dat-nen-nong-khaph-3-mien-1288912.html>

GIAO DỊCH TỰ DOANH TRÊN HSX

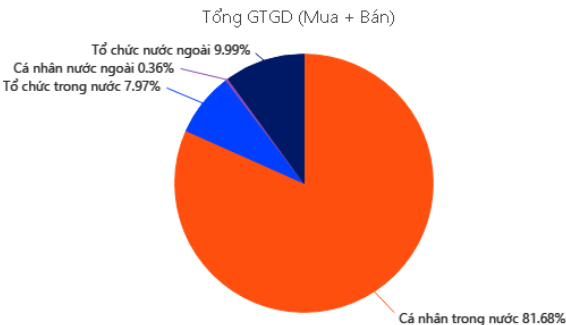


ĐIỂM NHẤN VĨ MÔ

Một số chính sách và thông tin vĩ mô lớn ảnh hưởng tới TTCK 2021

Vĩ mô quốc tế:		Ảnh hưởng	
1	FED, ECB nói lỏng tiền tệ, hạ/giữ nguyên lãi suất	Tích cực	Đang ảnh hưởng
2	Kinh tế Trung Quốc hồi phục mạnh	Tích cực	Đang ảnh hưởng
3	Chiến tranh thương mại Mỹ - Trung	Tích cực	Đang ảnh hưởng
4	Lộ trình Vắc Xin Covid 19 tích cực	Tích cực	Đang ảnh hưởng
5	Gói cứu trợ 1.900 tỷ được Quốc hội Mỹ thông qua	Tích cực	Chưa ảnh hưởng
Vĩ mô Việt Nam:			
1	Sửa đổi luật đầu tư – luật doanh nghiệp	Tích cực	Chưa ảnh hưởng
2	Nâng hạng thị trường sơ cấp FTSE Russell, tăng tỷ trọng trong rổ MSCI Frontier	Tích cực	Đang ảnh hưởng
3	Cổ phần hóa và thoái vốn DNNN	Tích cực	Đang ảnh hưởng
4	NHNN giảm lãi suất, CP đẩy mạnh đầu tư công	Tích cực	Đang ảnh hưởng
5	Việt Nam nằm trong danh sách thao túng tiền tệ, tỷ giá USD/VND giảm mạnh	Tích cực	Đang ảnh hưởng
6	Các FTAs: EVFTA, UKVFTA, RCEP ASEAN	Tích cực	Đang ảnh hưởng
7	Luật chứng khoán sửa đổi	Tích cực	Đang ảnh hưởng
8	Cho phép bán chứng khoán chờ về	Tích cực	Chưa ảnh hưởng

GIAO DỊCH THEO LOẠI NHÀ ĐẦU TƯ



## DANH MỤC CỔ PHIẾU ĐÃ KHUYẾN NGHỊ

STT	Mã cổ phiếu	Giá hiện tại	Giá mua	Ngày mua	Giá mục tiêu	Giá cắt lỗ	Giá bán	Ngày bán	Tỷ lệ %	Ghi chú
1	HPG	49.55	22.9	5/8/2020	30.5	20			116.4%	
2	VRE	35	33	18/02/2021	50	28			6.1%	
3	MWG	133.3	135	26/02/2021	170	131			-1.3%	
4	SZC	39.5	39.3	26/02/2021	50	35			0.5%	
5	CEO	13	10.9	3/3/2021	30	9.7			19.3%	
6	KBC	39.6	39	3/3/2021	55	36.5			1.5%	
7	FMC	35.35	34	12/3/2021	41	32			4.0%	
8	PLX	55.9	56	24/03/2021	73	55			-0.2%	
9	CTG	42.5	40.6	1/4/2021	50	37.8			4.7%	
10	ACB	34.4	33.4	1/4/2021	40	31.35			3.0%	
11	GVR	28.5	28.25	2/4/2021	35	27			0.9%	
12	DHC	87.5	82.5	2/4/2021	100	80			6.1%	

## DANH MỤC CỔ PHIẾU ĐÃ CHỐT

STT	Mã cổ phiếu	Giá hiện tại	Giá mua	Ngày mua	Giá mục tiêu	Giá cắt lỗ	Giá bán	Ngày bán	Tỷ lệ %	Ghi chú
1	REE	36.9	33.8	05-08-20	38	32.7	37.2	31-08-20	10.1%	Gần giá mục tiêu, KC mạnh
2	FPT	49.5	46.3	05-08-20	53	43.5	50.3	31-08-20	8.6%	Cổ tức 10% TM 17/08/20
3	VHC	38.1	36.6	13-08-20	34.3	23.5	38.8	31-08-20	6.0%	Tăng tỷ trọng tiền mặt
4	CMX	14.9	13.64	13-08-20	19	14	15.2	31-08-20	11.4%	CP thưởng 10:1 ngày 26/08/2020
5	VCB	83.6	82	13-08-20	63	41.2	84.5	07-09-20	3.0%	Tăng tỷ trọng tiền mặt
6	PHR	56.5	53.2	13-08-20	42	35	58	31-08-20	9.0%	Tăng tỷ trọng tiền mặt
7	SJS	22.9	22.2	24-08-20	28	21	23	04-09-20	3.6%	Tăng tỷ trọng tiền mặt
8	PLX	52.5	46.9	24-08-20	65	45	53.1	31-08-20	13.2%	Tăng tỷ trọng tiền mặt
9	PVB	17.9	16.3	24-08-20	24	15	18.1	31-08-20	11.0%	Cổ tức 10% tiền mặt 24/09/2020
10	MBB	17.7	17.4	24-08-20	24	17	18.05	07-09-20	1.7%	CP có dấu hiệu suy yếu
11	PVD	11.3	10.55	24-08-20	19	10	11.55	04-09-20	9.5%	Tăng tỷ trọng tiền mặt
12	PVS	12.7	12.2	24-08-20	24	11.5	12.9	04-09-20	5.7%	Tăng tỷ trọng tiền mặt
13	CTD	76.2	78.2	24-08-20	111	75	76	01-09-20	-2.6%	Cổ tức 30% 28/08/2020, CP suy yếu
14	MSN	54.6	52.8	24-08-20	65	48.5	56.6	07-09-20	7.2%	CP có dấu hiệu suy yếu
15	GEX	25.95	21.3	25-08-20	28	20	25.95	07-09-20	21.8%	Đã tăng hơn 20% kể từ điểm mua

## THỐNG KÊ TRONG NGÀY

Ngày	Mã phái sinh	+/-	Mở cửa	Đóng cửa	Thấp nhất	Cao nhất	Khớp lệnh	
							Khối lượng (Hợp đồng)	Giá trị (tỷ VNĐ)
9/4/2021	VN30F2104	8.70 (0.70%)	1244.6	1251.9	1253.9	1238.5	113,707	
9/4/2021	VN30F2105	7.60 (0.61%)	710	723	732	1238	308	
9/4/2021	VN30F2106	8.90 (0.72%)	709.9	720	725.9	1239.3	38	
9/4/2021	VN30F2109	8.50 (0.69%)	710	716	724.8	1238.6	46	

TOP 5 TĂNG GIÁ HSX					TOP 5 GIẢM GIÁ HSX				
Mã	Giá ĐC	+/-	KLGD (CP)	GTGD (Tr VND)	Mã	Giá ĐC	+/-	KLGD (CP)	GTGD (Tr VND)
ROS	5,66	+0,37/+6,99%	53.059.200		SVD	10,05	-0,75/-6,94%	602	
CIG	7,65	+0,50/+6,99%	172.300		YEG	31,55	-2,35/-6,93%	456	
AMD	4,90	+0,32/+6,99%	8.402.700		PMG	35,90	-2,65/-6,87%	4	
TDG	4,76	+0,31/+6,97%	1.649.700		QBS	4,41	-0,29/-6,17%	1.812.400	
PTL	6,45	+0,42/+6,97%	117		LGC	62,80	-4,10/-6,13%	300	

TOP 5 TĂNG GIÁ HNX					TOP 5 GIẢM GIÁ HNX				
Mã	Giá ĐC	+/-	KLGD (CP)	GTGD (Tr VND)	Mã	Giá ĐC	+/-	KLGD (CP)	GTGD (Tr VND)
CMS	5,50	+0,50/+10,00%	194.700		SPI	15,80	-1,70/-9,71%	489.500	
VE4	24,20	+2,20/+10,00%	6.000		NGC	5,60	-0,60/-9,68%	12.900	
KVC	4,40	+0,40/+10,00%	2.556.900		KDM	8,00	-0,80/-9,09%	216.100	
CET	7,70	+0,70/+10,00%	172.900		MIM	6,30	-0,60/-8,70%	2.600	
DIH	16,60	+1,50/+9,93%	4.800		PDC	5,30	-0,50/-8,62%	15.800	

TOP MUA RÒNG HSX					TOP BÁN RÒNG HSX				
Mã	Giá ĐC	+/-	KLGD (CP)	GTGD (Tr VND)	Mã	Giá ĐC	+/-	KLGD (CP)	GTGD (Tr VND)
VHM	98,90	-0,80/-0,80%	21.897.600	2.183.225.650	CTG	42,50	-0,10/-0,23%	-1.720.100	-73.027.870
VRE	35,00	-0,30/-0,85%	2.660.700	93.634.820	BID	44,30	-0,50/-1,12%	-1.098.100	-48.849.120
HPG	49,55	+0,20/+0,41%	1.336.200	66.318.600	KDH	31,85	+0,45/+1,43%	-638.600	-20.375.080
STB	22,70	+0,50/+2,25%	1.764.900	39.748.250	CII	24,70	-0,20/-0,80%	-796.600	-19.773.510
MSN	92,10	-0,90/-0,97%	362.200	33.451.554	VCB	97,50	-2,50/-2,50%	-190.200	-18.646.100

## HỆ THỐNG KHUYẾN NGHỊ CỦA VIETFIRST

Hệ thống khuyến nghị của VFS được xây dựng dựa trên sự chênh lệch giữa giá cổ phiếu thị trường tại thời điểm đánh giá và giá mục tiêu 12 tháng

Hệ thống khuyến nghị	Diễn giải
MUA	Nếu giá mục tiêu cao hơn giá thị trường từ 15% trở lên
THEO DÕI	Nếu giá mục tiêu cao hơn giá thị trường từ 5 – 15%
NĂM GIỮ	Nếu giá mục tiêu cao hơn giá thị trường không quá 5%
BÁN	Nếu giá mục tiêu thấp hơn giá thị trường tối thiểu 5%

## © CÔNG TY CỔ PHẦN CHỨNG KHOÁN NHẤT VIỆT (VFS)

### Hội sở Hồ Chí Minh

Tòa nhà Central Park, lầu 1, 117 - 119 - 121 Nguyễn Du, P. Bến Thành, Q. 1, TP. HCM

Điện thoại: **(84-8) 62556586** Fax: **(84-8) 62556580**

Website: [www.vfs.com.vn](http://www.vfs.com.vn)

### Chi nhánh Hà Nội

Tầng 9B, Tòa nhà Leadvisor place, 41A Lý Thái Tổ, P. Lý Thái Tổ, Q. Hoàn Kiếm, Hà Nội

Điện thoại: **(84-4) 39288222** – Ext: **117** Fax: **(84-4) 39338222**

**Tuyên bố miễn trách nhiệm:** Bản quyền thuộc về Công ty CP Chứng khoán Nhất Việt (VFS). Những thông tin sử dụng trong báo cáo được thu thập từ những nguồn đáng tin cậy và VFS không chịu trách nhiệm về tính chính xác của chúng. Quan điểm thể hiện trong báo cáo này là của (các) tác giả và không nhất thiết liên hệ với quan điểm chính thức của VFS. Không một thông tin cũng như ý kiến nào được viết ra nhằm mục đích quảng cáo hay khuyến nghị mua/bán bất kỳ chứng khoán nào. Báo cáo này không được phép sao chép, tái bản bởi bất kỳ cá nhân hoặc tổ chức nào khi chưa được phép của VFS.