

**Vn-index**  
1153,59 -1,6% ↑ 76 ▬ 33 ↓ 229



**Hnx-index**  
131,88 -1,61% ↑ 54 ▬ 70 ↓ 145



### XU HƯỚNG DÒNG TIỀN

Thị trường có phiên lao dốc mạnh sau thông tin Mỹ áp đặt thuế cao lên hàng hóa nhập khẩu từ Trung Quốc làm dấy lên lo ngại về chiến tranh thương mại toàn cầu có thể xảy ra. Áp lực bán tháo đã hiện nhưng lực cầu tốt vào cuối phiên đã giúp cho cả 2 chỉ số chính thu hẹp mức giảm. Nhóm ngân hàng vẫn bị chốt lời mạnh. BID giảm tới 4,4%, lùi về 42.350 đồng. Các cổ phiếu khác cũng giảm trên dưới 3%. Nhóm dầu khí diễn biến tích cực hơn khi PVS đóng cửa trong sắc xanh nhờ giá dầu thô thế giới tăng trở lại. Dòng cổ phiếu thủy sản hôm nay cũng gây chú ý với sự trái ngược tại VHC và ASM. Trong khi VHC tăng trần lên 61.400 đồng – chinh phục đỉnh lịch sử thì ASM giảm sàn. IDI cũng sát sàn. Cùng với Biển Đông, Vĩnh Hoàn là doanh nghiệp được giữ nguyên mức thuế chống bán phá giá tại Mỹ bằng 0%. Khối ngoại tiếp tục mua ròng phiên này với giá trị hơn 254 tỷ đồng trên Hsx tập trung tại: VIC, VCI, PLX...trong khi bán ra tại: NVL, DXG, DIG...

### PHÂN TÍCH KỸ THUẬT

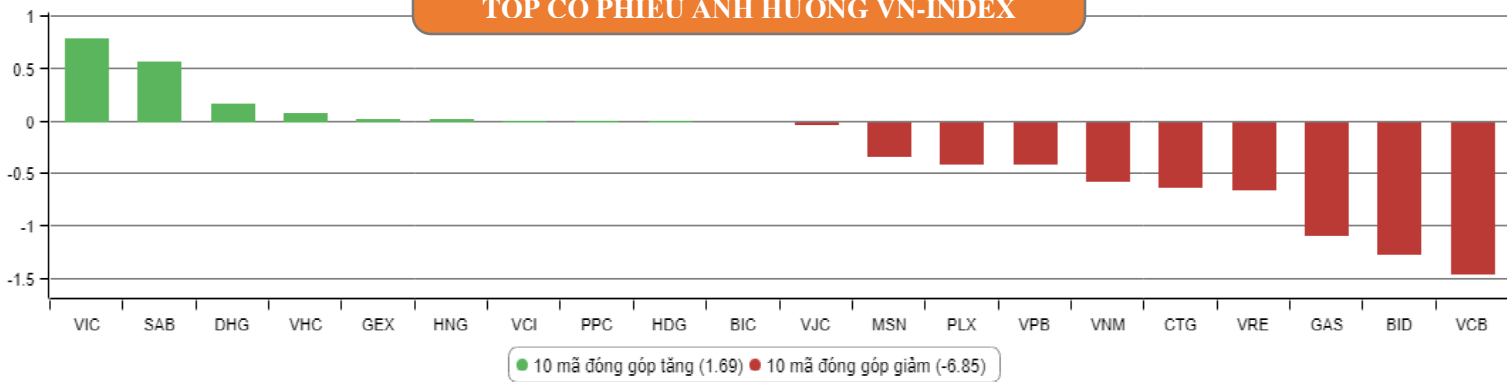
Trên đồ thị ngày chỉ số Vn-index có xây nên giảm điểm dạng Doji với chân nến dài cho thấy áp lực bán gia tăng. Cộng với chỉ số đóng cửa dưới đường MA 5 ngày hàm ý quá trình giảm điểm ngắn hạn có thể còn tiếp diễn với đích hướng tới là đường hỗ trợ MA 20 tại 1.130. Trên đồ thị tuần thì chỉ số này vẫn nằm đường MA 5 ngày trong khi chưa hề điều chỉnh về đến đường MA 20 ngày cho thấy xu hướng tăng giá vẫn là chủ đạo. Chỉ số Hnx-index cũng diễn biến tương tự với ngưỡng hỗ trợ gần nhất tại MA 20 là 129.6.

### CHIẾN LƯỢC GIAO DỊCH

Thị trường xuất hiện nhịp giảm điểm này là cần thiết để thu hút dòng tiền đứng ngoài nhập cuộc khi những phiên tăng điểm trước đó khối lượng giao dịch không cải thiện. Nhịp giảm này được đánh giá là mang tính chất điều chỉnh kỹ thuật trong xu hướng tăng và mang nhiều yếu tố tâm lý nên sẽ diễn ra nhanh và dứt khoát Nhà đầu tư được khuyến nghị giữ tỷ trọng danh mục ở mức an toàn và chờ đợi thị trường cân bằng trước khi gia tăng tỷ trọng. Đối với nhà đầu tư đứng ngoài trước đó thì cần nhắc giải ngân dần ở các cổ phiếu tốt bị giảm quá đà để có vị thế trước khi thị trường bật tăng trở lại. Kênh xu hướng tăng giá trung hạn không có gì thay đổi thì nhà đầu tư được khuyến nghị duy trì tỷ trọng cổ phiếu trong danh mục trung hạn.

Duy trì tỷ trọng và tập trung giao dịch tại nhóm cổ phiếu: vốn hóa lớn (trụ), dầu khí, ngân hàng, chứng khoán, hàng không, thép, bất động sản, xây dựng, sẫm lớp, tiêu dùng, bảo hiểm, thủy sản, dệt may nhờ kết quả kinh doanh tích cực và triển vọng tăng giá trung hạn. Hạn chế giao dịch và đứng ngoài đối với nhóm cổ phiếu pha loãng liên tục, nhóm cổ phiếu vốn hóa nhỏ mới niêm yết, nhóm cổ phiếu đầu cơ penny, nhóm cổ phiếu cơ bản midcap, nhóm cổ phiếu ngành đường, vận tải, cao su tự nhiên, ô tô... giai đoạn hiện tại

### TOP CỔ PHIẾU ẢNH HƯỞNG VN-INDEX



### KHUYẾN NGHỊ TRONG NGÀY

Mã cổ phiếu	Giá hiện tại	Giá mua	Ngày mua	Giá mục tiêu	Giá cắt lỗ	Lý do
<b>BSR</b>	26,3	23 – 26,5	09/03/2018	40	19	Cổ phiếu thoái vốn

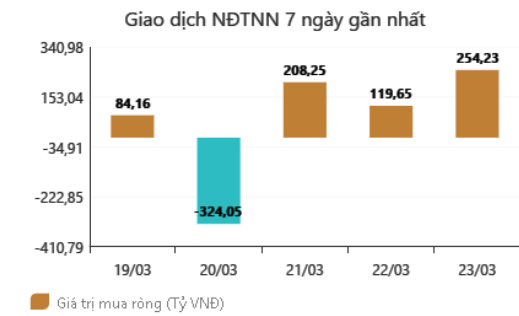
- BSR là đơn vị duy nhất vận hành nhà máy lọc dầu Dung Quất - nhà máy lọc dầu đầu tiên tại Việt Nam. Việc bán hàng được triển khai thông qua 27 đại lý, trong đó có các đại lý lớn như Petrolimex, PV Oil hay Saigon Petro. Thị trường xăng dầu trong nước còn nhiều dự địa để phát triển, tạo cơ hội cho các công ty lọc hóa dầu trong tương lai. Báo cáo của Mackenzie cho thấy nhu cầu xăng dầu của nước ta sẽ tăng trưởng trung bình 5,6%/năm. Dự báo đến năm 2035, Việt Nam vẫn phải nhập khẩu xăng dầu do sản xuất nội địa chỉ đáp ứng được 70% - 80% nhu cầu trong nước.
- BSR đã bán hết 241,5 triệu cổ phần (tương đương 7,79% cổ phần BSR) trong phiên IPO. Mức giá trúng đấu giá thấp nhất là 20.800 đồng/cổ phiếu. Và mức giá trung bình là 23.043 đồng/cổ phiếu.
- BSR sẽ bán tiếp cho nhà đầu tư chiến lược 49% cổ phần (bao gồm cả nhà đầu tư trong và ngoài nước). Nhà nước sẽ chỉ nắm giữ 43% cổ phần tại BSR.
- Năm 2015, lợi nhuận sau thuế đạt 6.099 tỷ đồng. Con số này vào năm 2016 là 4.436 tỷ đồng do crack spread giảm (crack spreads là khoảng cách chênh lệch giữa giá các sản phẩm chính bán ra và giá dầu thô nguyên liệu đầu vào) và ảnh hưởng từ cơ chế thu điều tiết. Bước sang năm 2017, với việc bãi bỏ cơ chế thu điều tiết và crack spread tăng lên, lợi nhuận sau thuế đã tăng lên 8.663 tỷ đồng.
- Tỷ lệ vay nợ của BSR giảm dần, với hệ số nợ/vốn chủ sở hữu từ 2,56 (2012) xuống còn 0,69 (9T2017).
- Ở mức giá hiện tại 26.300 đồng/cổ phiếu tương ứng vốn hóa của BSR là 81.543 tỷ đồng, trong khi cổ phiếu GAS niêm yết trên Hose có lợi nhuận sau thuế nhỉnh hơn đạt 9.843 tỷ đồng (2017) nhưng có vốn hóa 250.000 tỷ đồng. Điều này cho thấy BSR đang rẻ tương đối.

**DANH MỤC CỔ PHIẾU ĐÃ KHUYẾN NGHỊ**

ST T	Mã cổ phiếu	Giá hiện tại	Giá mua	Ngày mua	Giá mục tiêu	Giá cắt lỗ	Giá bán	Ngày bán	Tỷ lệ %	Ghi chú
1	NTL	-	8,65	07/11/2017	11	8.5	9,53	15/03/2018	+12%	Đã chốt, điều chỉnh cổ tức 10%
2	VJC	-	116,2	09/11/2017	138	105	213,4	26/01/2018	+84%	Đã chốt ngắn hạn
3	SHB	-	7,8	14/11/2017	10	7.3	9.5	05/12/2017	+22%	Đã chốt
4	DRC	-	22,2	15/11/2017	27	20	29,4	16/01/2018	+32%	Đã chốt, điều chỉnh cổ tức 5%
5	PVS	-	16,4	17/11/2017	20	15.7	19.5	05/12/2017	+19%	Đã chốt
6	HNF	-	32	20/11/2017	45	27	47	24/11/2017	+47%	Đã chốt
7	DHG	-	100,5	21/11/2017	120	90	110	16/01/2018	9%	Đã chốt, điều chỉnh cổ tức 15%
8	VGC	24,2	25,7	27/11/2017	30	22	-	-	-	Chưa chốt
9	VCW	-	40	30/11/2017	50	35	38	15/03/2018	-5%	Đã chốt
10	VOC	-	20.5	07/12/2017	25	18	18	16/01/2018	-12%	Đã chốt
11	TMT	-	9.7	08/12/2017	11	8.6	9	11/01/2018	-7%	Đã chốt
12	REE	37,7	36,4	12/12/2017	50	35	-	-	-	Chưa chốt, điều chỉnh cổ tức 16%
13	VPB	-	38,5	18/12/2017	50	35	52,5	01/02/2018	+36%	Đã chốt
14	VCG	-	22,2	18/12/2017	28	20.7	25	01/02/2018	+13%	Đã chốt, điều chỉnh cổ tức 8%
15	PVE	7,4	8.6	27/12/2017	11	7	-	-	-	Chưa chốt
16	PC1	-	38,7	04/01/2018	46	37	37	05/02/2018	-4%	Chưa chốt
17	SHS	23,5	21,7	09/01/2018	30	19	-	-	-	Chưa chốt
18	TVN	10,8	10	10/01/2018	14	8	-	-	-	Chưa chốt
19	VGG	-	62	25/01/2018	75	55	57	15/03/2018	-8%	Đã chốt
20	PVS	-	21	12/02/2018	25	17,5	23,3	15/03/2018	+11%	Đã chốt
21	VRE	49,9	47,75	13/02/2018	60	42	-	-	-	Chưa chốt
22	HBC	-	39	05/03/2018	45	35	47	15/03/2018	+21%	Đã chốt
23	LHG	21,4	23	15/03/2018	32,5	21,5	-	-	-	Chưa chốt
24	GMD	30,5	30,5	19/03/2018	36	27	-	-	-	Chưa chốt

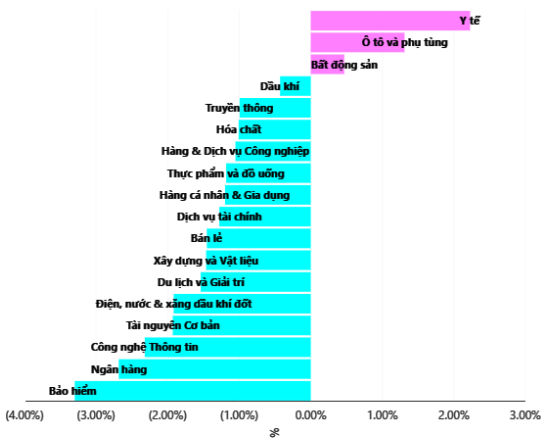
**PHÂN TÍCH TIN TỨC NỔI BẬT**

**GD NƯỚC NGOÀI TRÊN HSX**



■ Giá trị mua ròng (Tỷ VND)

**TĂNG, GIẢM NGÀNH TRONG NGÀY**



■ FiinPro®

**TỶ TRỌNG NHÀ ĐẦU TƯ GIAO DỊCH**



■ FiinPro®

**Trung Quốc 'theo chân' Fed, tăng lãi lần đầu tiên trong năm nay** Thứ Năm (22/3), Ngân hàng Nhân dân Trung Quốc (PBOC) tăng lãi suất đối với các hợp đồng mua lại đảo ngược (reverse repo) kỳ hạn 7 ngày từ 2,5% lên 2,55%. Đây là đợt tăng đầu tiên trong năm nay và được công bố vài giờ sau khi Cục Dự trữ Liên bang Mỹ (Fed) tăng lãi cơ bản. Trước đó, PBOC vừa bơm 10 tỷ nhân dân tệ (1,58 tỷ USD) vào thị trường thông qua sản phẩm này. **Mức tăng "khiêm tốn" của ngân hàng trung ương Trung Quốc phần nhiều mang ý nghĩa biểu tượng sau khi lãnh đạo nước này tuyên bố đẩy mạnh nỗ lực giảm rủi ro trong hệ thống tài chính tại kỳ họp Quốc hội vừa qua, giới quan sát nhận định.** Tuy nhiên, PBOC vẫn giữ nguyên lãi suất cho vay một năm và lãi suất tiền gửi từ tháng 10/2015 vì muốn điều tiết thông qua thanh khoản và lãi suất thị trường liên ngân hàng.

**Đáp trả lại việc Donald Trump áp thuế, Trung Quốc đề xuất chống lại 128 sản phẩm của Mỹ** Nền kinh tế lớn thứ hai trên thế giới, Trung Quốc, đã bắt đầu đáp trả lại sau khi Tổng thống Mỹ Donald Trump ký biên bản ghi nhớ về việc áp đặt thuế tới 60 tỷ USD lên hàng hóa từ Trung Quốc. Trong ngày thứ Sáu (23/03), Bộ Thương mại Trung Quốc đề xuất danh sách 128 sản phẩm Mỹ có khả năng trở thành mục tiêu để trả đũa, dựa trên một tuyên bố trên trang web của họ. Các hàng hóa Mỹ – vốn có giá trị nhập khẩu 3 tỷ USD trong năm 2017 – bao gồm thịt heo, rượu vang, trái cây và thép. Trung Quốc có thể áp đặt thuế nhập khẩu 25% lên thịt heo, 15% lên trái cây khô và tươi, dựa trên tuyên bố này. Danh sách không đưa ra thêm nhiều thông tin chi tiết hơn. Các hàng hóa nông sản Mỹ, nhất là đậu nành, đã được chú ý là một trong những lĩnh vực có khả năng bị Trung Quốc trả đũa. Bắc Kinh sẽ thực hiện các biện pháp chống lại 128 sản phẩm của Mỹ trong 2 giai đoạn, nếu họ không thể tiến tới thỏa thuận với Washington, Bộ Thương mại Trung Quốc cho hay, đồng thời nói thêm có thể sẽ hành động theo luật lệ của Tổ chức Thương mại Thế giới (WTO). Các động thái thương mại gần đây của Mỹ đã gây thiệt hại nghiêm trọng tới hệ thống giao dịch đa phương, và làm gián đoạn trật tự thương mại quốc tế, Bộ Thương mại Trung Quốc lên tiếng cảnh báo, đồng thời thúc giục Washington nhanh chóng giải quyết các vấn đề với Bắc Kinh để tránh gây tổn thương tới mối quan hệ song phương. **Điều này đang làm dấy lên lo ngại cho giới đầu tư vào một chiến tranh thương mại toàn cầu vốn gây thiệt hại cho tất cả các nền kinh tế.**

**THÔNG KÊ TRONG NGÀY**

Ngày	Mã phái sinh	+/-	Mở cửa	Cao nhất	Thấp nhất	Đóng cửa	Khớp lệnh	
							Khối lượng (Hợp đồng)	Giá trị (tỷ VND)
03/23/2018	VN30F1804	-1.14%	1,124.10	1,127.60	1,119.60	1,126.00	24,527	2,756.42
03/23/2018	VN30F1805	-1.13%	1,134.10	1,136.80	1,128.00	1,135.90	441	49.98
03/23/2018	VN30F1806	-1.34%	1,140.00	1,141.60	1,133.00	1,138.90	119	13.55
03/23/2018	VN30F1809	-1.25%	1,165.00	1,165.00	1,124.00	1,160.40	240	27.46

**TOP 5 TĂNG GIÁ HSX**
**TOP 5 GIẢM GIÁ HSX**

Mã	Giá	+/-	KLGD (CP)	GTGD (Tr VND)	Mã	Giá	+/-	KLGD (CP)	GTGD (Tr VND)
VHC	61.400	6,97%	572.980	33.160	ROS	135.100	-6,96%	1.355.400	185.652
NVT	7.070	6,96%	2.274.620	15.994	HAR	9.350	-6,97%	3.287.610	31.371
VPK	5.880	6,91%	210	1	TCD	16.650	-6,98%	6.710	113
HOT	28.650	6,90%	30	1	VID	12.650	-6,99%	65.870	846
TPC	10.400	6,89%	40	0	MCP	28.600	-6,99%	5.000	149

**TOP 5 TĂNG GIÁ HNX**
**TOP 5 GIẢM GIÁ HNX**

Mã	Giá	+/-	KLGD (CP)	GTGD (Tr VND)	Mã	Giá	+/-	KLGD (CP)	GTGD (Tr VND)
VXB	13.400	9,84%	100	1	SEB	48.600	-9,83%	500	24
X20	21.400	9,18%	1.600	34	ARM	52.700	-9,91%	9.800	518
SCJ	3.600	9,09%	27.332	97	SDE	2.700	-10,00%	100	0
SGO	1.200	9,09%	1.316.400	1.483	KHB	700	-12,50%	107.900	76
BST	12.000	9,09%	200	2	CTA	500	-16,67%	3.000	2

**TOP MUA RÒNG HSX**
**TOP BÁN RÒNG HSX**

Mã chứng khoán	Giá	+/- %	GT Mua rỗng (Tr. VND)	Mã chứng khoán	Giá	+/- %	GT Bán rỗng (Tr.VND)
VIC	109,5	1.39	129,683.80	NVL	79,5	-3.75	36,546.67
VCI	106,9	0.38	36,853.98	DXG	36,8	-3.66	35,285.81
PLX	85,1	-2.07	30,585.87	DIG	27,1	-3.56	23,380.48
HPG	61,4	-2.23	25,650.06	BID	42,35	-4.40	17,045.46
SSI	39,6	-1.74	25,645.08	KBC	13,1	-2.60	16,723.63

## HỆ THỐNG KHUYẾN NGHỊ CỦA VIETFIRST

Hệ thống khuyến nghị của VFS được xây dựng dựa trên sự chênh lệch giữa giá cổ phiếu thị trường tại thời điểm đánh giá và giá mục tiêu 12 tháng

Hệ thống khuyến nghị	Diễn giải
MUA	Nếu giá mục tiêu cao hơn giá thị trường từ 15% trở lên
THEO DÕI	Nếu giá mục tiêu cao hơn giá thị trường từ 5 – 15%
NẮM GIỮ	Nếu giá mục tiêu cao hơn giá thị trường không quá 5%
BÁN	Nếu giá mục tiêu thấp hơn giá thị trường tối thiểu 5%

### © CÔNG TY CỔ PHẦN CHỨNG KHOÁN NHẤT VIỆT (VFS)

#### Hội sở Hồ Chí Minh

Tòa nhà Central Park, lầu 2, 117 – 119 Nguyễn Du, P. Bến Thành, Q. 1, TP. HCM

Điện thoại: **(84-8) 62556586** Fax: **(84-8) 62556580**

Website: [www.vfs.com.vn](http://www.vfs.com.vn)

#### Chi nhánh Hà Nội

Tầng 10, Tòa nhà Sentinel Place, 41A Lý Thái Tổ, P. Lý Thái Tổ, Q. Hoàn Kiếm, Hà Nội

Điện thoại: **(84-4) 39288222** – Ext: **117** Fax: **(84-4) 39338222**

**Tuyên bố miễn trách nhiệm:** Bản quyền thuộc về Công ty CP Chứng khoán Nhất Việt (VFS). Những thông tin sử dụng trong báo cáo được thu thập từ những nguồn đáng tin cậy và VFS không chịu trách nhiệm về tính chính xác của chúng. Quan điểm thể hiện trong báo cáo này là của (các) tác giả và không nhất thiết liên hệ với quan điểm chính thức của VFS. Không một thông tin cũng như ý kiến nào được viết ra nhằm mục đích quảng cáo hay khuyến nghị mua/bán bất kỳ chứng khoán nào. Báo cáo này không được phép sao chép, tái bản bởi bất kỳ cá nhân hoặc tổ chức nào khi chưa được phép của VFS.