

**Vn-index**  
905,38 -1,39% ↑ 111 ■ 82 ↓ 206



**Hnx-index**  
102,47 -0,87% ↑ 66 ■ 235 ↓ 95



**XU HƯỚNG DÒNG TIỀN**

Chịu ảnh hưởng từ sự lao dốc của thị trường chứng khoán Mỹ phiên trước đó, thị trường chứng khoán Việt Nam cũng chìm trong sắc đỏ. Nhóm ngân hàng vẫn chịu áp lực bán mạnh và kéo lùi chỉ số sau thông tin Moody's hạ triển vọng ngành này. Nhiều cổ phiếu tiếp tục giao dịch ở mức thấp, thậm chí phá đáy ngắn hạn như: HDB, MBB, VPB, SHB... Nhóm ngành thép thậm chí còn diễn biến tệ hơn khi liên tục dò đáy: HSG, TLH, NKG... và đã giảm đã lan đến cổ phiếu đầu ngành là HPG với sự tháo chạy của PENM III. Đó là những gam màu tối, tuy nhiên trái với những lần trước thì sự bán tháo hàng loạt không xảy ra khi lực bán giá thấp không còn nhiều cộng với thị trường chứng khoán châu Á vẫn giữ được sắc xanh. Thậm chí nhóm ngành thủy sản và dệt may vẫn tiếp tục “leo cao” trở thành điểm trũng hút dòng tiền. Những cổ phiếu thủy sản với mức tăng bằng lần vẫn chưa có dấu hiệu ngừng nghỉ như: ANV, FMC, CMX, VHC... trong khi đó phiên này chứng kiến sự bùng nổ của cổ phiếu dệt may khi cổ phiếu dẫn dắt TNG leo lên mức giá trần cùng thanh khoản tăng vọt. Khối ngoại có phiên bán ròng nhẹ trên Hsx với giá trị 77 tỷ đồng tập trung tại: VIC, SAB, VHC...

**PHÂN TÍCH KỸ THUẬT**

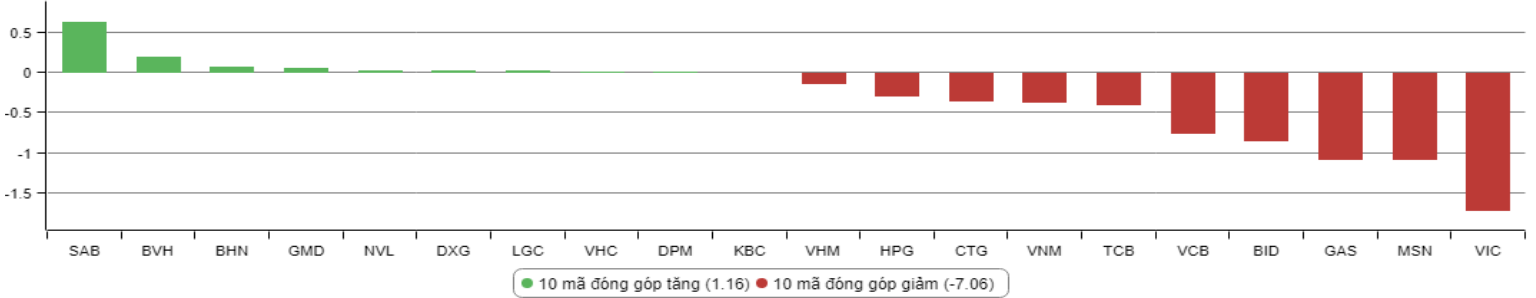
Trên đồ thị kỹ thuật ngày chỉ số Vn-index có cây nến nhỏ giảm điểm cùng khối lượng vẫn đứng ở mức thấp. Các chỉ báo thành phần RSI và MFI duy trì đi ngang. Đường MACD bán sát đường tín hiệu. Tất cả những điều này cho thấy chỉ số đang ở trạng thái không rõ xu hướng với dòng tiền yếu. Trạng thái giao dịch giằng co đi ngang có thể tiếp diễn quanh mốc 900 và trong kịch bản tiêu cực chỉ số có thể test lại ngưỡng đáy trước đó 881.

**CHIẾN LƯỢC GIAO DỊCH**

Thị trường hiện không có nhiều cơ hội nếu không nói là rủi ro ở các nhóm ngành thị trường như: ngân hàng, bất động sản, chứng khoán... nguyên nhân là tâm lý thận trọng nhà đầu tư vẫn bao trùm và chưa có sự cải thiện rõ rệt của dòng tiền. Vì vậy chiến lược hợp lý là nhà đầu tư hạn chế giao dịch ngắn hạn, mua tích lũy cổ phiếu tốt giảm quá đà cho mục tiêu trung hạn. Trong khi đó dòng tiền bắt đầu gia tăng tại nhóm dệt may và đang mở ra cơ hội như: TNG, TCM, STK, GMC, GIL... Chúng tôi đánh giá đây có thể sẽ là ngành tâm điểm và “khỏe nhất” ở thời điểm hiện tại cũng như năm 2019 dựa trên triển vọng lợi nhuận và các thông tin hỗ trợ liên quan đến các FTA thế hệ mới như: CPTPP, EVFTA....

Hạn chế giao dịch và đứng ngoài đời với nhóm cổ phiếu pha loãng liên tục, nhóm cổ phiếu vốn hóa nhỏ mới niêm yết, nhóm cổ phiếu đầu cơ penny, nhóm cổ phiếu ngành đường, vận tải, điện, cao su tự nhiên, ô tô,... giai đoạn hiện tại.

### TOP CỔ PHIẾU ẢNH HƯỞNG VN-INDEX



### KHUYẾN NGHỊ TRONG NGÀY

STT	Mã cổ phiếu	Giá hiện tại	Giá mua dự kiến	Ngày mua	Giá mục tiêu	Giá cắt lỗ dự kiến	Lý do
-----	-------------	--------------	-----------------	----------	--------------	--------------------	-------

### DANH MỤC CỔ PHIẾU ĐANG KHUYẾN NGHỊ

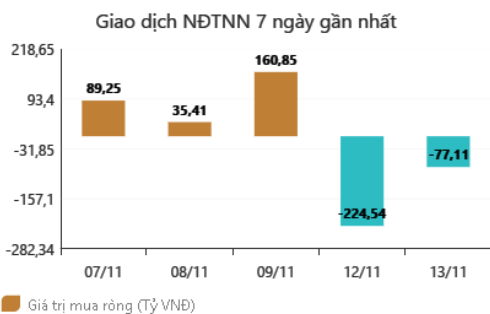
Stt	Mã cổ phiếu	Giá hiện tại	Giá mua	Ngày mua	Giá mục tiêu	Giá cắt lỗ dự kiến	Giá bán	Ngày bán	Tỷ lệ %	Ghi chú
32	HAG	5,4	5.1	27/06/2018	7	4,5	-	-	-	Chưa chốt
37	OIL	13,8	14,2	30/07/2018	18	12	-	-	-	Chưa chốt
40	STK	19	18	03/10/2018	23	16	-	-	-	Chưa chốt

### DANH MỤC CỔ PHIẾU ĐÃ KHUYẾN NGHỊ

Stt	Mã cổ phiếu	Giá hiện tại	Giá mua	Ngày mua	Giá mục tiêu	Giá cắt lỗ	Giá bán	Ngày bán	Tỷ lệ %	Ghi chú
1	NTL	-	8,65	07/11/2017	11	8.5	9,53	15/03/2018	+12%	Đã chốt, điều chỉnh cổ tức 10%
2	VJC	-	116,2	09/11/2017	138	105	213,4	26/01/2018	+84%	Đã chốt ngắn hạn
3	SHB	-	7,8	14/11/2017	10	7.3	9.5	05/12/2017	+22%	Đã chốt
4	DRC	-	22,2	15/11/2017	27	20	29,4	16/01/2018	+32%	Đã chốt, điều chỉnh cổ tức 5%
5	PVS	-	16,4	17/11/2017	20	15.7	19.5	05/12/2017	+19%	Đã chốt
6	HNF	-	32	20/11/2017	45	27	47	24/11/2017	+47%	Đã chốt
7	DHG	-	100,5	21/11/2017	120	90	110	16/01/2018	9%	Đã chốt, điều chỉnh cổ tức 15%
8	VGC	-	25,7	27/11/2017	30	22	24	28/05/2018	-7%	Đã chốt
9	VCW	-	40	30/11/2017	50	35	38	15/03/2018	-5%	Đã chốt
10	VOC	-	20,5	07/12/2017	25	18	18	16/01/2018	-12%	Đã chốt
11	TMT	-	9,7	08/12/2017	11	8.6	9	11/01/2018	-7%	Đã chốt
12	REE	-	36,4	12/12/2017	50	33	33,3	25/05/2018	-8%	Đã chốt
13	VPB	-	38,5	18/12/2017	50	35	52,5	01/02/2018	+36%	Đã chốt
14	VCG	-	22,2	18/12/2017	28	20.7	25	01/02/2018	+13%	Đã chốt, điều chỉnh cổ tức 8%
15	PVE	-	8,6	27/12/2017	11	7	7,2	02/05/2018	-16%	Đã chốt
16	PCI	-	38,7	04/01/2018	46	37	37	05/02/2018	-4%	Đã chốt
17	SHS	-	21,7	09/01/2018	30	19	22,6	17/04/2018	+4%	Đã chốt
18	TVN	-	10	10/01/2018	14	8	10,9	01/06/2018	+9%	Đã chốt
19	VGG	-	62	25/01/2018	75	55	57	15/03/2018	-8%	Đã chốt
20	PVS	-	21	12/02/2018	25	17,5	23,3	15/03/2018	+11%	Đã chốt
21	VRE	-	47,75	13/02/2018	60	42	43	25/05/2018	-10%	Đã chốt
22	HBC	-	39	05/03/2018	45	35	47	15/03/2018	+21%	Đã chốt
23	LHG	-	23	15/03/2018	32,5	21,5	21,5	28/05/2018	-7%	Đã chốt
24	GMD	-	30,5	19/03/2018	36	27	27	26/04/2018	-11%	Chạm điểm cắt lỗ ngắn hạn
25	BSR	-	26,2	26/03/2017	33	22	22	19/04/2018	-16%	Chạm điểm cắt lỗ ngắn hạn
26	VHC	-	71,5	05/04/2018	80	64	64	26/04/2018	-10%	Chạm điểm cắt lỗ ngắn hạn
27	LPB	-	15,8	23/04/2018	18	13	13	21/05/2018	-17%	Chạm điểm cắt lỗ ngắn hạn
28	PLX	-	64,5	14/05/2018	75	56	58	28/05/2018	-10%	Đã chốt
29	HSG	-	10,7	01/06/2018	13	9,5	13,6	11/06/2018	+27%	Đã chốt
30	GAS	-	100	06/06/2018	115	90	97	14/06/2018	-3%	Đã chốt vì thị trường chung bất lợi
31	NVL	-	52,5	07/06/2018	60	46	50,2	21/06/2018	-4%	Đã chốt vì thị trường chung xấu
33	VGC	-	20	29/06/2018	26	18	18	09/07/2018	-10%	Đã chốt
34	PVS	-	15,6	16/07/2018	18	14	20	09/08/2018	+28%	Đã chốt
35	VGT	-	8,6	19/07/2018	11,5	8	11	13/09/2018	+28%	Đã chốt, điều chỉnh cổ tức 4%
36	LPB	-	9,9	25/07/2018	13	8	9,2	24/10/2018	-9%	Đã chốt
38	VPB	-	25	21/08/2018	28	23	23	23/10/2018	-9%	Đã chốt vì chạm điểm cắt lỗ ngắn hạn
39	BSR	-	16,8	23/08/2018	20	14,5	18,8	10/10/2018	+12%	Đã chốt

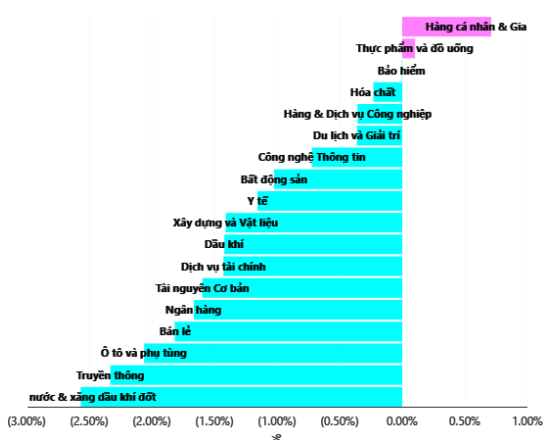
## GD NƯỚC NGOÀI TRÊN HSX

## PHÂN TÍCH TIN TỨC NỔI BẬT

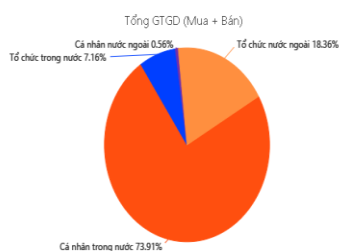


**Hang Seng tăng hơn 900 điểm sau khi ông Trump chỉ đạo nội các bác bỏ thỏa thuận với Trung Quốc** Chứng khoán châu Á đồng loạt tăng mạnh (ngay cả ASX 200 cũng quay đầu tăng) vào chiều ngày thứ Sáu (02/11), sau những nhận định lạc quan về cuộc đàm phán thương mại với Trung Quốc của Donald Trump. Chưa hết, hãng tin Bloomberg vừa ghi nhận, Tổng thống Mỹ Donald Trump đã chỉ đạo nội các bác bỏ thỏa thuận thương mại tiềm năng với Trung Quốc. Trong ngày thứ Năm (01/11), Tổng thống Mỹ Donald Trump cho biết, ông đã trao đổi với Chủ tịch nước Trung Quốc, Tập Cận Bình, giữa lúc nhà đầu tư lo ngại về căng thẳng thương mại Mỹ-Trung ngày càng leo thang. Trong một dòng tweet, Tổng thống Mỹ cho biết ông đã “có một cuộc nói chuyện dài và rất tốt đẹp với nhà lãnh đạo Trung Quốc, Tập Cận Bình, trong đó đặt nặng về vấn đề thương mại”. Ông nói thêm rằng, “những cuộc trao đổi đó diễn ra khá tốt đẹp” trước khi hai ông gặp gỡ trực tiếp tại hội nghị thượng đỉnh G20 ở Argentina trong tháng 11 này. Vẫn chưa rõ là ông Trump và ông Tập đã đạt được những bước tiến nào trong việc giải quyết căng thẳng giữa đôi bên. Cuộc đàm phán giữa hai quốc gia này đã chững lại trong thời gian gần đây, khi Nhà Trắng hối thúc Trung Quốc chấm dứt hành vi đánh cắp sở hữu trí tuệ và giảm thâm hụt thương mại của Mỹ với Trung Quốc. Tính cho tới nay, Bắc Kinh dường như không sẵn lòng nhượng bộ. Ông Tập nói chuyện với ông Trump theo đề nghị của Tổng thống Mỹ, phương tiện truyền thông Trung Quốc cho biết. Ông Tập cho biết, Mỹ và Trung Quốc nên đẩy mạnh “các giải pháp có thể chấp nhận được cho cả đôi bên” về các vấn đề kinh tế và thương mại, đồng thời nói thêm ông mong chờ gặp gỡ Donald Trump ở Argentina.

## TĂNG, GIẢM NGÀNH TRONG NGÀY



## TỶ TRỌNG NHÀ ĐẦU TƯ GIAO DỊCH



**Moody's tiếp tục nâng xếp hạng tín dụng đối với các ngân hàng Việt** 12 ngân hàng được nâng xếp hạng đánh giá tín dụng cơ sở (BCA). Riêng Sacombank được nâng triển vọng từ "tiêu cực" lên "ổn định". Hãng xếp hạng tín nhiệm Moody's vừa nâng xếp hạng nhà phát hành nội tệ và ngoại tệ dài hạn và xếp hạng tiền gửi nội tệ dài hạn đối với 5 ngân hàng Việt Nam. Đồng thời, Moody's cũng nâng xếp hạng tiền gửi ngoại tệ dài hạn đối với 5 ngân hàng. Ngoài ra, Moody's còn nâng Xếp hạng rủi ro đối tác dài hạn (CRR) và Đánh giá rủi ro đối tác (CRA) của 8 ngân hàng. Moody's cũng nâng xếp hạng đánh giá tín dụng cơ sở (BCA) của 12 ngân hàng. Các ngân hàng trong diện xếp hạng lần này có ABBank, ACB, HDBank, BIDV, LienVietPostBank, MB, OCB, SHB, Sacombank, TPBank, VIB, VietinBank, MaritimeBank, VPBank và Techcombank.

**THÔNG KÊ TRONG NGÀY**

Ngày	Mã phái sinh	+/-	Mở cửa	Cao nhất	Thấp nhất	Đóng cửa	Khớp lệnh	
							Khối lượng (Hợp đồng)	Giá trị (tỷ VND)
11/13/2018	VN30F1811	-1,38%	867,10	878,10	866,80	872,80	138.814	12.111,81
11/13/2018	VN30F1812	-1,49%	865,10	873,40	865,10	869,00	4.989	433,50
11/13/2018	VN30F1903	-1,28%	868,30	873,50	860,30	870,50	58	5,04
11/13/2018	VN30F1906	-0,88%	869,00	874,50	867,90	874,50	59	5,13

**TOP 5 TĂNG GIÁ HSX**
**TOP 5 GIẢM GIÁ HSX**

Mã	Giá	+/-	KLGD (CP)	GTGD (Tr VND)	Mã	Giá	+/-	KLGD (CP)	GTGD (Tr VND)
CMX	16.050	7,00%	291.610	4.670	BTT	36.400	-6,91%	20	1
HTN	29.900	6,98%	163.520	4.889	PIT	5.100	-6,93%	110	1
TVT	23.800	6,97%	45.680	1.080	TGG	6.840	-6,94%	489.070	3.345
PDN	64.500	6,97%	1.330	86	DRL	50.900	-6,95%	15.740	801
TIE	8.640	6,93%	10	0	UDC	5.190	-6,99%	41.310	214

**TOP 5 TĂNG GIÁ HNX**
**TOP 5 GIẢM GIÁ HNX**

Mã	Giá	+/-	KLGD (CP)	GTGD (Tr VND)	Mã	Giá	+/-	KLGD (CP)	GTGD (Tr VND)
NHP	900	12,50%	337.500	295	ARM	53.500	-9,93%	100	5
SPI	1.000	11,11%	96.200	92	BTW	13.500	-10,00%	300	4
HKB	1.100	10,00%	50.000	51	CTX	26.100	-10,00%	100	3
VCM	14.400	9,92%	100	1	ACM	800	-11,11%	21.100	17
CVN	10.100	9,78%	79.100	799	KSK	200	-33,33%	155.500	45

**TOP MUA RÒNG HSX**
**TOP BÁN RÒNG HSX**

Mã chứng khoán	Giá	+/- %	GT Mua rỗng (Tr. VND)	Mã chứng khoán	Giá	+/- %	GT Bán rỗng (Tr.VND)
SBT	22,350	-0.89	33,689.93	VIC	93,300	-2.71	32,424.41
GMD	29,200	3.73	13,464.99	SAB	237,600	1.97	22,275.36
HPG	36,900	-1.73	12,410.77	VHC	105,100	1.06	15,889.69
E1VFN30	14,470	-0.89	5,605.88	HDB	30,000	-6.25	10,532.06
VHM	75,800	-0.26	4,483.86	MSN	79,000	-5.50	9,936.38

## HỆ THỐNG KHUYẾN NGHỊ CỦA VIETFIRST

Hệ thống khuyến nghị của VFS được xây dựng dựa trên sự chênh lệch giữa giá cổ phiếu thị trường tại thời điểm đánh giá và giá mục tiêu 12 tháng

Hệ thống khuyến nghị	Diễn giải
MUA	Nếu giá mục tiêu cao hơn giá thị trường từ 15% trở lên
THEO DÕI	Nếu giá mục tiêu cao hơn giá thị trường từ 5 – 15%
NẮM GIỮ	Nếu giá mục tiêu cao hơn giá thị trường không quá 5%
BÁN	Nếu giá mục tiêu thấp hơn giá thị trường tối thiểu 5%

### © CÔNG TY CỔ PHẦN CHỨNG KHOÁN NHẤT VIỆT (VFS)

#### Hội sở Hồ Chí Minh

Tòa nhà Central Park, lầu 2, 117 – 119 Nguyễn Du, P. Bến Thành, Q. 1, TP. HCM

Điện thoại: **(84-8) 62556586** Fax: **(84-8) 62556580**

Website: [www.vfs.com.vn](http://www.vfs.com.vn)

#### Chi nhánh Hà Nội

Tầng 10, Tòa nhà Sentinel Place, 41A Lý Thái Tổ, P. Lý Thái Tổ, Q. Hoàn Kiếm, Hà Nội

Điện thoại: **(84-4) 39288222 – Ext: 117** Fax: **(84-4) 39338222**

**Tuyên bố miễn trách nhiệm:** Bản quyền thuộc về Công ty CP Chứng khoán Nhất Việt (VFS). Những thông tin sử dụng trong báo cáo được thu thập từ những nguồn đáng tin cậy và VFS không chịu trách nhiệm về tính chính xác của chúng. Quan điểm thể hiện trong báo cáo này là của (các) tác giả và không nhất thiết liên hệ với quan điểm chính thức của VFS. Không một thông tin cũng như ý kiến nào được viết ra nhằm mục đích quảng cáo hay khuyến nghị mua/bán bất kỳ chứng khoán nào. Báo cáo này không được phép sao chép, tái bản bởi bất kỳ cá nhân hoặc tổ chức nào khi chưa được phép của VFS.