

Vn-index
886,22 +0,26% ↑ 231 — 63 ↓ 132

XU HƯỚNG DÒNG TIỀN



Thị trường có phiên nỗ lực tăng điểm vào cuối phiên. Áp lực điều chỉnh đến từ đầu phiên với số mã giảm điểm áp đảo. Tuy nhiên lực cầu đỡ giá nhanh chóng giúp thị trường hồi phục và đi ngang quanh mốc tham chiếu trong phần lớn thời gian giao dịch. Tâm điểm thị trường phiên này là cổ phiếu ROS tăng trần với khối lượng khớp lệnh và dư mua lớn kéo theo nhóm cổ phiếu họ FLC lên theo. Cổ phiếu DBC tiếp tục chuỗi “tăng dựng đứng” khi lợi nhuận tăng vọt theo giá thịt lợn leo cao. Cổ phiếu VTD tăng kịch trần sau thông tin tặng tour du lịch cho cổ đông. Giao dịch khối ngoại diễn ra không mấy tích cực khi họ tiếp tục bán ròng gần 200 tỷ đồng trên toàn thị trường, lực bán tập trung vào E1VFN30 (131,3 tỷ đồng) và HPG (111 tỷ đồng).

Hnx-index
118,08 +0,56% ↑ 98 — 198 ↓ 76

PHÂN TÍCH KỸ THUẬT



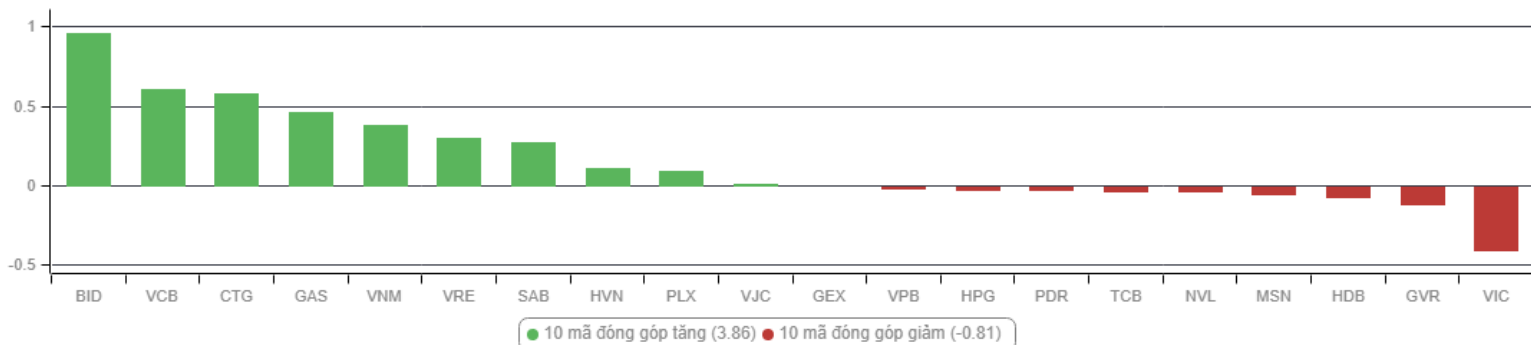
Trên đồ thị kỹ thuật chỉ số Vn-index có thêm cây nến xanh tăng điểm làm phá vỡ hoặc gián đoạn hình mẫu Shooting Star đảo chiều ngắn hạn. Thanh khoản tăng lên chủ yếu do tác động giao dịch tại cổ phiếu ROS. Diễn biến thị trường vẫn chưa có nhiều thay đổi khi động lực tăng giá tiếp hiện không nhiều. Nhà đầu tư cần chuẩn bị tâm lý cho một nhịp điều chỉnh sắp tới để thu hút lực cầu quay trở lại hoặc ít ra là lấy đà cho việc retest tại vùng kháng cự mạnh quanh mốc 880.

CHIẾN LƯỢC GIAO DỊCH

Càng nhiều dấu hiệu cho thấy thị trường được “cổ kéo lên” nhưng cơ hội không nhiều trong khi đó rủi ro điều chỉnh cũng tăng lên. Dòng tiền chỉ tập trung tại một số cổ phiếu có câu chuyện riêng. Sau giai đoạn được kéo lên liên tục thì thị trường có thể đang bước vào giai đoạn phân phối lớn ngắn hạn rủi ro điều chỉnh đang tới gần. Khi nhiều cổ phiếu có mức tăng giá lớn và những nhà đầu tư nhanh nhạy trước đó đạt lợi nhuận kỳ vọng và chốt lời diện rộng. Động lực tăng giá thị trường vẫn còn đến từ sự nhập cuộc của dòng tiền mới nhưng dư địa tăng mạnh có lẽ không nhiều. Do đó chúng tôi khuyến nghị nhà đầu tư cần nhắc chốt lời dần để hiện thực hóa lợi nhuận và hạn chế mua mới. Trên quan điểm thận trọng chúng tôi vẫn khuyến nghị nhà đầu tư hạn chế mua đuổi, tìm kiếm cơ hội tại những cổ phiếu tốt chưa tăng nhiều trong các nhóm ngành hưởng lợi như: bất động sản khu công nghiệp, tiêu dùng thiết yếu, dệt may, thủy sản, ngành sử dụng nhiên liệu trong đầu vào (điện, phân đạm), dược phẩm...

Hạn chế giao dịch và đứng ngoài đối với nhóm cổ phiếu pha loãng liên tục, nhóm cổ phiếu vốn hóa nhỏ mới niêm yết, nhóm cổ phiếu đầu cơ penny, nhóm cổ phiếu ngành dầu khí, hàng không, du lịch, đường, cao su tự nhiên, thép, dệt may... giai đoạn hiện tại.

TOP CỔ PHIẾU ẢNH HƯỞNG VN-INDEX



KHUYẾN NGHỊ TRONG NGÀY

STT	Mã cổ phiếu	Giá hiện tại	Giá mua dự kiến	Ngày mua	Giá mục tiêu	Giá cắt lỗ dự kiến	Lý do
-----	-------------	--------------	-----------------	----------	--------------	--------------------	-------

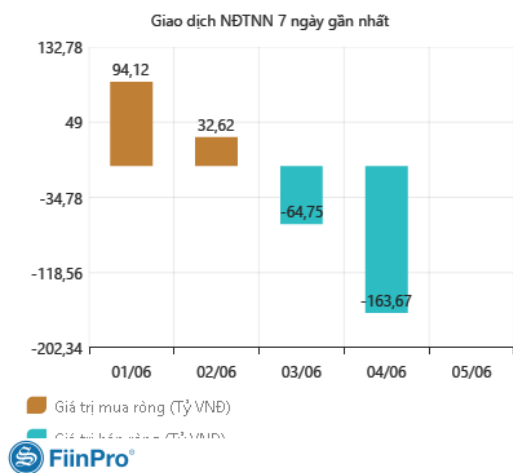
DANH MỤC CỔ PHIẾU ĐANG KHUYẾN NGHỊ

Stt	Mã cổ phiếu	Giá hiện tại	Giá mua	Ngày mua	Giá mục tiêu	Giá cắt lỗ dự kiến	Giá bán	Ngày bán	Tỷ lệ %	Ghi chú
63	DPM	14,6	13,45	17/04/2020	17,5	12,5	-	-	-	Đã điều chỉnh cổ tức 5%

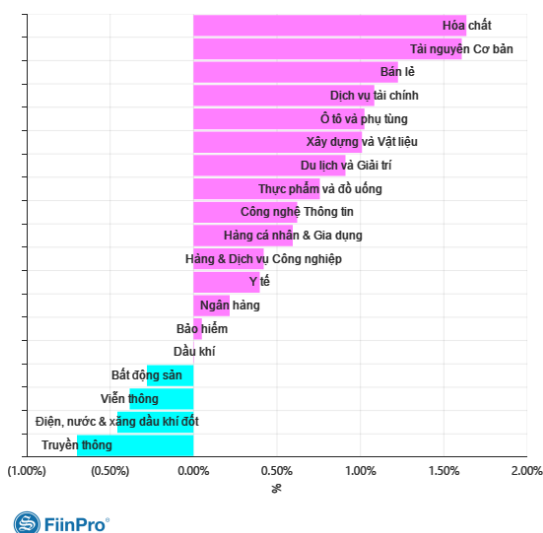
DANH MỤC CỔ PHIẾU ĐÃ KHUYẾN NGHỊ

	Mã cổ phiếu	Giá mua	Ngày mua	Giá mục tiêu	Giá cắt lỗ	Giá bán	Ngày bán	Tỷ lệ %	Ghi chú
1	NTL	8,65	07/11/2017	11	8,5	9,53	15/03/2018	+12%	Đã chốt, điều chỉnh cổ tức 10%
2	VJC	116,2	09/11/2017	138	105	213,4	26/01/2018	+84%	Đã chốt ngắn hạn
3	SHB	7,8	14/11/2017	10	7,3	9,5	05/12/2017	+22%	Đã chốt
4	DRC	22,2	15/11/2017	27	20	29,4	16/01/2018	+32%	Đã chốt, điều chỉnh cổ tức 5%
5	PVS	16,4	17/11/2017	20	15,7	19,5	05/12/2017	+19%	Đã chốt
6	HNF	32	20/11/2017	45	27	47	24/11/2017	+47%	Đã chốt
7	DHG	100,5	21/11/2017	120	90	110	16/01/2018	9%	Đã chốt, điều chỉnh cổ tức 15%
8	VGC	25,7	27/11/2017	30	22	24	28/05/2018	-7%	Đã chốt
9	VCW	40	30/11/2017	50	35	38	15/03/2018	-5%	Đã chốt
10	VOC	20,5	07/12/2017	25	18	18	16/01/2018	-12%	Đã chốt
11	TMT	9,7	08/12/2017	11	8,6	9	11/01/2018	-7%	Đã chốt
12	REE	36,4	12/12/2017	50	33	33,3	25/05/2018	-8%	Đã chốt
13	VPB	38,5	18/12/2017	50	35	52,5	01/02/2018	+36%	Đã chốt
14	VCG	22,2	18/12/2017	28	20,7	25	01/02/2018	+13%	Đã chốt, điều chỉnh cổ tức 8%
15	PVE	8,6	27/12/2017	11	7	7,2	02/05/2018	-16%	Đã chốt
16	PCI	38,7	04/01/2018	46	37	37	05/02/2018	-4%	Đã chốt
17	SHS	21,7	09/01/2018	30	19	22,6	17/04/2018	+4%	Đã chốt
18	TVN	10	10/01/2018	14	8	10,9	01/06/2018	+9%	Đã chốt
19	VGG	62	25/01/2018	75	55	57	15/03/2018	-8%	Đã chốt
20	PVS	21	12/02/2018	25	17,5	23,3	15/03/2018	+11%	Đã chốt
21	VRE	47,75	13/02/2018	60	42	43	25/05/2018	-10%	Đã chốt
22	HBC	39	05/03/2018	45	35	47	15/03/2018	+21%	Đã chốt
23	LHG	23	15/03/2018	32,5	21,5	21,5	28/05/2018	-7%	Đã chốt
29	HSG	10,7	01/06/2018	13	9,5	13,6	11/06/2018	+27%	Đã chốt
30	GAS	100	06/06/2018	115	90	97	14/06/2018	-3%	Đã chốt vì thị trường chung bất lợi
31	NVL	52,5	07/06/2018	60	46	50,2	21/06/2018	-4%	Đã chốt vì thị trường chung xấu
32	HAG	5,1	27/06/2018	7	4,5	5,6	20/11/2018	+10%	Đã chốt
33	VGC	20	29/06/2018	26	18	18	09/07/2018	-10%	Đã chốt
34	PVS	15,6	16/07/2018	18	14	20	09/08/2018	+28%	Đã chốt
35	VGT	8,6	19/07/2018	11,5	8	11	13/09/2018	+28%	Đã chốt, điều chỉnh cổ tức 4%
36	LPB	9,9	25/07/2018	13	8	9,2	24/10/2018	-9%	Đã chốt
37	OIL	14,2	30/07/2018	18	12	15,5	12/12/2018	+9%	Đã chốt
38	VPB	25	21/08/2018	28	23	23	23/10/2018	-9%	Đã chốt vì chạm điểm cắt lỗ ngắn hạn
39	BSR	16,8	23/08/2018	20	14,5	18,8	10/10/2018	+12%	Đã chốt
40	STK	18	03/10/2018	23	16	16	25/12/2018	-11%	Đã chốt vì chạm điểm cắt lỗ ngắn hạn
41	SHB	7,3	16/11/2018	8,5	6,6	7,5	27/12/2018	+1%	Đã chốt vì diễn biến thị trường bất lợi
42	EVE	17,4	19/11/2018	20	15,5	18,1	27/11/2018	+4%	Đã chốt ngắn hạn
43	BSR	15,2	19/11/2018	18	13	14,2	24/12/2018	-7%	Đã chốt vì giá dầu giảm mạnh
44	KBC	12,5	22/11/2018	17	11	14	07/01/2019	+12%	Đã chốt
45	VJC	118,2	14/03/2019	135	112	119	26/03/2019	+1%	Đã chốt vì diễn biến thị trường bất lợi
47	NTC	105,8	25/04/2019	130	88	138	14/06/2019	+30%	Đã chốt lời ngắn hạn
48	MPC	41,5	16/05/2019	50	35	38,2	31/05/2019	-8%	Đã chốt vì thông tin bất lợi
49	CTR	28,5	04/07/2019	34	27,2	43,2	31/07/2019	+52%	Chốt lời ngắn hạn

GD NƯỚC NGOÀI TRÊN HSX



TĂNG, GIẢM NGÀNH TRONG NGÀY



TỶ TRỌNG NHÀ ĐẦU TƯ GIAO DỊCH



PHÂN TÍCH TIN TỨC NỔI BẬT

Jim Cramer: Đại dịch dẫn đến "cuộc chuyển giao của cái lớn nhất trong lịch sử"! Đại dịch Covid-19 và các lệnh phong tỏa để ngăn chặn dịch bệnh lây lan đã mở đường cho "một trong những cuộc chuyển giao của cái lớn nhất trong lịch sử", chuyên gia Jim Cramer của CNBC phát biểu hôm qua (4/6). Người dẫn chương trình của "Mad Money" nhận định về tình hình hiện nay: thị trường chứng khoán không phản ánh nền kinh tế, mà trường phản ánh tương lai của các doanh nghiệp lớn. Và thị trường tăng điểm mạnh vì kỳ vọng các doanh nghiệp lớn sẽ hồi phục sau khi được mở cửa trở lại, nhưng các doanh nghiệp nhỏ thì đang "chết như ngả rạ". **Do đó kết quả là Covid-19 dẫn đến cuộc chuyển giao của cái từ doanh nghiệp nhỏ sang doanh nghiệp lớn. "Công ty càng lớn thì càng có những bước tiến lớn so với trung bình, và điều đó quan trọng vì đây là cuộc suy thoái đầu tiên mà các doanh nghiệp lớn vượt qua mà gần như không bị tổn thương"**, ông nói. Những bình luận này được đưa ra sau khi phố Wall vừa chấm dứt chuỗi 5 phiên tăng điểm liên tiếp nhờ niềm hi vọng nền kinh tế sẽ nhanh chóng phục hồi sau đại dịch. Các nhà đầu tư cũng phản ứng với dữ liệu kinh tế tồi tệ hơn dự báo. Bộ Lao động Mỹ hôm qua công bố số đơn xin trợ cấp thất nghiệp lần đầu trong tuần trước là 1,877 triệu đơn, trong khi con số dự báo chỉ là 1,775 triệu đơn.

Tín dụng đến 29/5 tăng 1,96% Thông tin tại buổi họp báo hoạt động ngân hàng 6 tháng đầu năm chiều 5/6, đại diện Ngân hàng Nhà nước (NHNN) cho biết đến 29/5, tín dụng tăng 1,96%. Trước đó, tính đến 20/5, huy động vốn tăng 1,85% trong khi tín dụng chỉ tăng 1,32%. Mức tăng đã cải thiện song vẫn khá thấp nếu so với con số tăng trưởng tín dụng 7,33% của nửa đầu năm 2019. NHNN cho biết tổng phương tiện thanh toán M2 tăng 3,4% so với cuối năm 2019. Thanh khoản của hệ thống tổ chức tín dụng (TCTD) thông suốt. Từ đầu năm, NHNN đã giảm lãi suất điều hành 2 lần với mức giảm 1-1,5%/năm để hỗ trợ thanh khoản cho TCTD, tạo điều kiện cho TCTD tiếp cận nguồn vốn chi phí thấp, giảm 0,6-0,75%/năm trần lãi suất tiền gửi các kỳ hạn dưới 6 tháng và giảm 1% trần lãi suất cho vay ngắn hạn với các lĩnh vực ưu tiên... Thông tin tại buổi họp báo hoạt động ngân hàng 6 tháng đầu năm chiều 5/6, đại diện Ngân hàng Nhà nước (NHNN) cho biết đến 29/5, tín dụng tăng 1,96%. Trước đó, tính đến 20/5, huy động vốn tăng 1,85% trong khi tín dụng chỉ tăng 1,32%. Mức tăng đã cải thiện song vẫn khá thấp nếu so với con số tăng trưởng tín dụng 7,33% của nửa đầu năm 2019. NHNN cho biết tổng phương tiện thanh toán M2 tăng 3,4% so với cuối năm 2019. Thanh khoản của hệ thống tổ chức tín dụng (TCTD) thông suốt.

THÔNG KÊ TRONG NGÀY

Ngày	Mã phái sinh	+/-	Mở cửa	Cao nhất	Thấp nhất	Đóng cửa	Khớp lệnh	
							Khối lượng (Hợp đồng)	Giá trị (tỷ VND)
06/05/2020	VN30F2006	1,23%	813,00	825,00	809,30	825,00	143.854	11.719,39
06/05/2020	VN30F2007	1,14%	803,00	815,00	800,80	815,00	655	52,86
06/05/2020	VN30F2009	1,44%	787,00	796,80	781,20	796,80	234	18,44
06/05/2020	VN30F2012	1,29%	788,50	799,00	784,50	799,00	159	12,54

TOP 5 TĂNG GIÁ HSX
TOP 5 GIẢM GIÁ HSX

Mã	Giá tham chiếu	Giá đóng cửa	+/-	%	Mã	Giá tham chiếu	Giá đóng cửa	+/-	%
JVC	2.860	3.060	200	7,00%	VIS	20.500	19.100	-1.400	-6,83%
SFG	5.580	5.970	390	6,99%	COM	45.600	42.450	-3.150	-6,87%
SGT	4.150	4.440	290	6,97%	SVI	80.500	74.900	-5.600	-6,94%
IDI	4.160	4.450	290	6,95%	TNI	12.200	11.350	-850	-6,94%
EVG	3.020	3.230	210	6,95%	TEG	6.150	5.720	-430	-6,97%

TOP 5 TĂNG GIÁ HNX
TOP 5 GIẢM GIÁ HNX

Mã	Giá tham chiếu	Giá đóng cửa	+/-	%	Mã	Giá tham chiếu	Giá đóng cửa	+/-	%
VIG	800	900	100	14,29%	C92	5.100	4.600	-500	-11,11%
HTP	8.000	8.800	800	12,50%	CTB	34.000	30.600	-3.400	-11,11%
TMX	14.000	15.400	1.400	10,00%	VTC	10.000	9.000	-1.000	-11,11%
SRA	12.100	13.300	1.200	10,00%	PVX	900	800	-100	-14,29%
S99	7.100	7.800	700	10,00%	ACM	600	500	-100	-20,00%

TOP MUA RÒNG HSX
TOP BÁN RÒNG HSX

Mã chứng khoán	Giá	+/- %	GT Mua rỗng (Tr. VND)	Mã chứng khoán	Giá	+/- %	GT Bán rỗng (Tr.VND)
VNM	134.500	1.43 %	26.282,75	VHM	86.000	(0.12 %)	29,914.48
VCB	88.000	1.27 %	22.429,63	MSN	74.600	(1.32 %)	24,041.58
VJC	145.900	0.69 %	19.153,62	HDB	28.900	(1.03 %)	17,953.21
E1VFN30	15.400	0.33 %	10.574,65	VIC	117.200	-	14,884.63
BID	40.200	(0.25 %)	7.454,22	POW	13.200	0.76 %	8,970.13

HỆ THỐNG KHUYẾN NGHỊ CỦA VIETFIRST

Hệ thống khuyến nghị của VFS được xây dựng dựa trên sự chênh lệch giữa giá cổ phiếu thị trường tại thời điểm đánh giá và giá mục tiêu 12 tháng

Hệ thống khuyến nghị	Diễn giải
MUA	Nếu giá mục tiêu cao hơn giá thị trường từ 15% trở lên
THEO DÕI	Nếu giá mục tiêu cao hơn giá thị trường từ 5 – 15%
NẮM GIỮ	Nếu giá mục tiêu cao hơn giá thị trường không quá 5%
BÁN	Nếu giá mục tiêu thấp hơn giá thị trường tối thiểu 5%

© CÔNG TY CỔ PHẦN CHỨNG KHOÁN NHẤT VIỆT (VFS)

Hội sở Hồ Chí Minh

Lầu 1, 117 – 119 - 121 Nguyễn Du, P. Bến Thành, Q. 1, TP. HCM

Điện thoại: (84-8) 62556586 Fax: (84-8) 62556580

Website: www.vfs.com.vn

Chi nhánh Hà Nội

Tầng 10, Tòa nhà Leadvisors, 41A Lý Thái Tổ, P. Lý Thái Tổ, Q. Hoàn Kiếm, Hà Nội

Điện thoại: (84-4) 39288222 – Ext: 117 Fax: (84-4) 39338222

Tuyên bố miễn trách nhiệm: Bản quyền thuộc về Công ty CP Chứng khoán Nhất Việt (VFS). Những thông tin sử dụng trong báo cáo được thu thập từ những nguồn đáng tin cậy và VFS không chịu trách nhiệm về tính chính xác của chúng. Quan điểm thể hiện trong báo cáo này là của (các) tác giả và không nhất thiết liên hệ với quan điểm chính thức của VFS. Không một thông tin cũng như ý kiến nào được viết ra nhằm mục đích quảng cáo hay khuyến nghị mua/bán bất kỳ chứng khoán nào. Báo cáo này không được phép sao chép, tái bản bởi bất kỳ cá nhân hoặc tổ chức nào khi chưa được phép của VFS.