

**Vn-index**

1.062,07



**Hnx-index**

1226,32

1,97%

↑ 129

— 64

↓ 83



**XU HƯỚNG DÒNG TIỀN**

Sau sự cố sàn Hose phiên 22/01/2018, phiên giao dịch hôm nay chỉ còn HNX và Upcom vẫn giao dịch với dòng tiền được đổ dồn một cách mạnh mẽ, HNX-index đã vượt đỉnh cũ vùng 124 điểm với thanh khoản tăng mạnh 11,9% về lượng và 12,85% về giá trị. Nhiều cổ phiếu trụ trên HNX như ACB, VCG, PVS, SHB có phiên tăng điểm mạnh mẽ, một số cổ phiếu hút tiền và có câu chuyện thoái vốn trên sàn Upcom cũng có phiên tăng điểm ấn tượng như TVN, HVN, DVN, VGT

Dù không gặp sự cố và không xác định được giá đóng cửa nhưng VNindex đã đạt 1087 điểm chính thức vượt đỉnh ngắn hạn 1067 điểm. Do đó chúng tôi nhận định thị trường sẽ tiếp tục xu thế tăng điểm mạnh mẽ trong những phiên tới. Nước ngoài bán ròng nhẹ trên HNX với giá trị 18 tỷ tập trung ở một số mã như VCG, VGC, KVC, PVS.

**PHÂN TÍCH KỸ THUẬT**

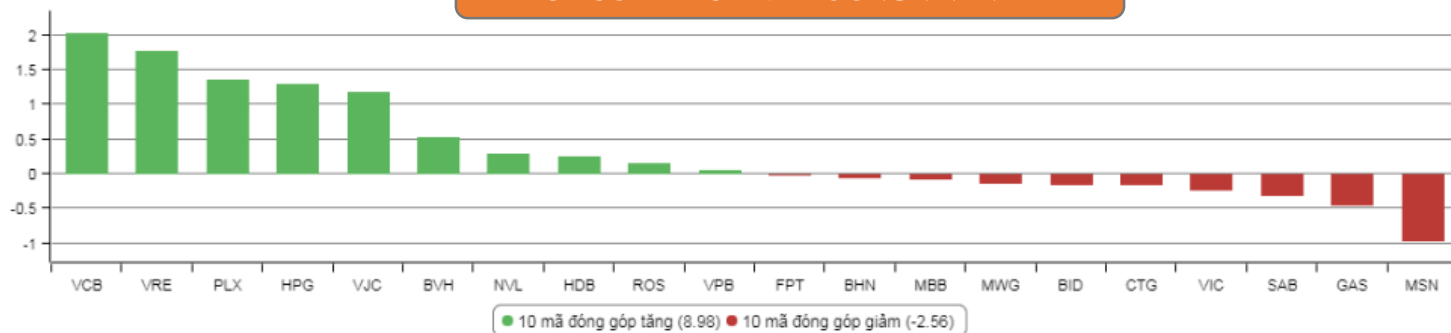
Cả Vnindex và HNX-index đều tạo những cây nến xanh thân đặc với khối lượng giao dịch tăng đột biến, cho thấy xác suất thị trường tăng tiếp là khá cao, tâm lý sợ đỉnh của thị trường đã hoàn toàn bị xóa bỏ, do đó xác suất cao cả 2 chỉ số sẽ tiếp tục bám dải Bollinger để tiếp tục tăng điểm.

**CHIẾN LƯỢC GIAO DỊCH**

Vnindex và HNX-index đều đã vượt đỉnh thuyết phục, điều mà chỉ 4, 5 phiên trước đây không ai ngờ tới. Rõ ràng đây là một xu thế uptrend rất mạnh và sẽ tiếp tục trong thời gian tới. Đặc biệt hơn nữa tâm lý thị trường càng được kích thích mạnh mẽ hơn nữa khi các cầu thủ U23 của chúng ta đã vượt qua trận bán kết và giành quyền chơi trận chung kết U23 châu Á. Do đó chúng tôi khuyến nghị nhà đầu tư như sau. Nhà đầu tư tiếp tục giải ngân vào những thời điểm thị trường trùng xuống trong những phiên tới để đón đầu xu thế tăng điểm, hoạt động bán ra dò đỉnh là không cần thiết vì thị trường vẫn chưa xác lập đỉnh ngắn hạn. Ưu tiên một số cổ phiếu nhà nước sẽ thoái vốn quyết liệt trong năm 2018 tới như TVN, DVN, ... Tái cơ cấu bằng cách bán bớt những cổ phiếu hoạt động kém trong danh mục, và tăng tỷ trọng những cổ phiếu có dòng tiền mạnh và có nhiều tin tức hỗ trợ.

Duy trì tỷ trọng và tập trung giao dịch tại nhóm cổ phiếu, ngân hàng, chứng khoán, dầu khí hàng không, thủy điện, tiêu dùng, bảo hiểm, dược, bất động sản, thủy sản nhờ kết quả kinh doanh tích cực và triển vọng tăng giá. Nhà đầu tư cũng nên chú ý đến nhóm cổ phiếu Nhà nước thoái vốn như: FPT, BMI, BMP, VCG, VGC, DIG...

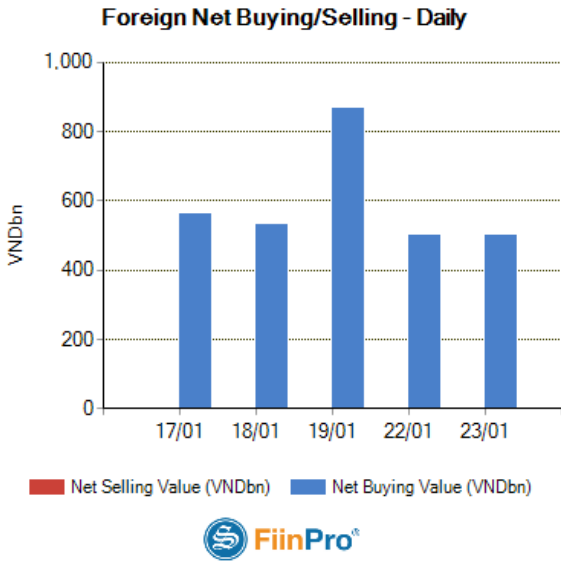
### TOP CỔ PHIẾU ẢNH HƯỞNG VN-INDEX



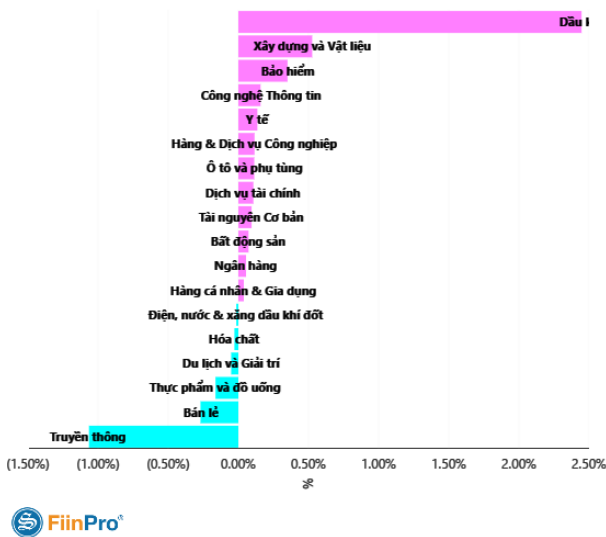
### DANH MỤC ĐÃ KHUYẾN NGHỊ

STT	Mã cổ phiếu	Giá hiện tại	Giá mua	Ngày mua	Giá mục tiêu	Giá cắt lỗ	Giá bán	Ngày bán	Tỷ lệ %	Ghi chú
1	NTL	10,2	8,65	07/11/2017	12	8.5	-	-		Chưa chốt Đã điều chỉnh cổ tức 10%
2	VJC	186,5	116,2	09/11/2017	138	105	-	-		Nắm giữ dài hạn
3	SHB	-	7,8	14/11/2017	10	7.3	9.5	05/12/2017	22%	Đã chốt
4	DRC	27,6	22,2	15/11/2017	27	20	29,4	-	32%	Đã chốt Chưa chốt
5	PVS	-	16,4	17/11/2017	20	15.7	19.5	05/12/2017	+19%	Đã chốt
6	HNF	-	32	20/11/2017	45	27	47	24/11/2017	+47%	Đã chốt
7	DHG	107,4	102	21/11/2017	120	90	110	-	+9%	Đã chốt Điều chỉnh cổ tức 15%
8	VGC	27,3	25,7	27/11/2017	30	22	-	-	-	Chưa chốt
9	VCW	36,3	40	30/11/2017	50	35	-	-	-	Chưa chốt
10	VOC	19,2	20.5	07/12/2017	25	18	18	-	-12,19%	Đã chốt
11	TMT	9,4	9.7	08/12/2017	11	8.6	8,6	-	-11,34%	Đã chốt
12	REE	41,8	38	12/12/2017	50	35	-	-	-	Chưa chốt
13	VPB	49,25	38,5	18/12/2017	50	35				Chưa chốt
14	VCG	24,9	22,2	18/12/2017	28	20				Chưa chốt Điều chỉnh cổ tức 8%
15	PVE	9	8,6	27/12/2017	11	7,7				Chưa chốt
16	PC1	36,8	38,7	04/01/2018	46	37				Chưa chốt
17	SHS	23,6	21,7	09/01/2018	30	19				Chưa chốt
18	TVN	12,1	10	10/01/2018	14	8				Chưa chốt

GD NƯỚC NGOÀI TRÊN HSX



TĂNG, GIẢM NGÀNH TRONG NGÀY



Việt Nam hạ gục Qatar sau loạt luân lưu nghẹt thở, vào chung kết U23 châu Á

Câu chuyện cổ tích của U23 Việt Nam vẫn chưa đến hồi kết, dù rằng có những thời điểm người hâm mộ Việt Nam tưởng chừng mọi thứ đã khép lại. Đó có thể là khoảnh khắc mà tiền đạo Ali của U23 Qatar nâng tỷ số lên 2-1 ở phút 87. Hay khi Quang Hải sút hỏng quả luân lưu đầu tiên.

Nhưng giống như rất nhiều lần đã diễn ra ở VCK U23 châu Á 2018, cứ mỗi khi cánh cửa dần khép lại là thầy trò HLV Park Hang Seo lại mạnh mẽ bật tung cánh cửa để bước tiếp, một cách hiên ngang. Thành quả đó không chỉ đến nhờ may mắn, mà là trái ngọt của bản lĩnh, của sự tự tin, của tinh thần không chịu khuất phục, chiến đấu đến giây phút cuối cùng. Cả châu Á đang ngả mũ thán phục U23 Việt Nam, với những gì các chiến binh quả cảm đã làm được trước hàng loạt ông lớn châu lục ít ngày qua.

**Chung cuộc Việt Nam đã hạ Qatar trên chấm luân lưu 11 m với tỷ số 4 3 để giành quyền vào chơi trận chung kết. Sự kiện trên là một sự kiện lịch sử đối với bóng đá và thể thao nước nhà.**

HOSE cảnh báo thông tin giả mạo về việc "bù" giờ cho sự cố tạm ngừng giao dịch

Sở giao dịch Chứng khoán Tp.Hồ Chí Minh (HOSE) vừa thông báo về việc xuất hiện thông tin giả mạo với nội dung sẽ điều chỉnh bù giờ và thời gian giao dịch trong ngày 24/01/2018. Sở GDCK TP.HCM khẳng định thông tin đó không đúng sự thật và đã báo cáo cơ quan chức năng làm rõ nguồn gốc, mục đích mạo danh.

HOSE khuyến cáo nhà đầu tư theo dõi thông báo, thông tin chính thức trên website của Sở và các nguồn chính thống khác, cảnh giác với các thông tin giả mạo và tin đồn thất thiệt.

Vào 2h sáng ngày 23/01/2018, HOSE đã thông báo phải tạm ngừng giao dịch trong ngày này vì sự cố kỹ thuật. Cụ thể, theo HoSE, vào phiên giao dịch ngày 22/01/2018, lúc 14 giờ 31 phút trong đợt khớp lệnh định kỳ xác định giá đóng cửa đã xảy ra sự cố kỹ thuật đối với hệ thống giao dịch của Sở Giao dịch Chứng khoán Thành phố Hồ Chí Minh. Được sự chấp thuận của Ủy ban Chứng khoán Nhà nước, Sở đã thực hiện tạm ngừng giao dịch từ đợt giao dịch khớp lệnh định kỳ xác định giá đóng cửa ngày 22/01/2018 và ngừng giao dịch ngày 23/01/2018.

Sau đó, trên thị trường đã xuất hiện một văn bản giả mạo thông báo của Sở với nội dung bù thêm giờ giao dịch cho ngày 24/01/2018, phiên sáng bắt đầu từ 6h30 và phiên chiều đóng cửa lúc 16h.

**THỐNG KÊ TRONG NGÀY**

Ngày	Mã phái sinh	+/-	Mở cửa	Cao nhất	Thấp nhất	Đóng cửa	Khớp lệnh	
							Khối lượng (Hợp đồng)	Giá trị (tỷ VND)
01/23/2018	<b>VN30F1802</b>	+0.94%	1.087,50	1.103,00	1.087,10	1.100,00	10.305	1.128,11
01/23/2018	<b>VN30F1803</b>	+0.73%	1.108,30	1.120,00	1.104,00	1.118,00	728	81,14
01/23/2018	<b>VN30F1806</b>	+0.76%	1.123,00	1.135,00	1.118,00	1.133,50	294	33,21
01/23/2018	<b>VN30F1809</b>	+2.84%	1.136,70	1.169,00	1.125,00	1.169,00	194	22,39

TOP 5 TĂNG GIÁ HNX					TOP 5 GIẢM GIÁ HNX				
Mã	Giá ĐC	+/-	KLGD (CP)	GTGD (Tr VND)	Mã	Giá ĐC	+/-	KLGD (CP)	GTGD (Tr VND)
<b>DNY</b>	9,90	+10,00%	76.850		<b>DST</b>	5,40	-10,00%	574.276	
<b>PEN</b>	11,00	+10,00%	2.200		<b>CET</b>	4,50	-10,00%	28.900	
<b>KST</b>	15,40	+10,00%	100		<b>NFC</b>	11,90	-9,85%	300	
<b>PGS</b>	33,40	+9,87%	264.496		<b>MLS</b>	12,10	-9,70%	2.900	
<b>DNY</b>	9,90	+10,00%	76.850		<b>PPP</b>	11,30	-9,60%	300	

## HỆ THỐNG KHUYẾN NGHỊ CỦA VIETFIRST

Hệ thống khuyến nghị của VFS được xây dựng dựa trên sự chênh lệch giữa giá cổ phiếu thị trường tại thời điểm đánh giá và giá mục tiêu 12 tháng

Hệ thống khuyến nghị	Diễn giải
MUA	Nếu giá mục tiêu cao hơn giá thị trường từ 15% trở lên
THEO DÕI	Nếu giá mục tiêu cao hơn giá thị trường từ 5 – 15%
NĂM GIỮ	Nếu giá mục tiêu cao hơn giá thị trường không quá 5%
BÁN	Nếu giá mục tiêu thấp hơn giá thị trường tối thiểu 5%

## © CÔNG TY CỔ PHẦN CHỨNG KHOÁN NHẤT VIỆT (VFS)

### Hội sở Hồ Chí Minh

Tòa nhà Central Park, lầu 2, 117 – 119 Nguyễn Du, P. Bến Thành, Q. 1, TP. HCM

Điện thoại: **(84-8) 62556586** Fax: **(84-8) 62556580**

Website: [www.vfs.com.vn](http://www.vfs.com.vn)

### Chi nhánh Hà Nội

Tầng 10, Tòa nhà Sentinel Place, 41A Lý Thái Tổ, P. Lý Thái Tổ, Q. Hoàn Kiếm, Hà Nội

Điện thoại: **(84-4) 39288222** – Ext: **117** Fax: **(84-4) 39338222**

---

**Tuyên bố miễn trách nhiệm:** Bản quyền thuộc về Công ty CP Chứng khoán Nhất Việt (VFS). Những thông tin sử dụng trong báo cáo được thu thập từ những nguồn đáng tin cậy và VFS không chịu trách nhiệm về tính chính xác của chúng. Quan điểm thể hiện trong báo cáo này là của (các) tác giả và không nhất thiết liên hệ với quan điểm chính thức của VFS. Không một thông tin cũng như ý kiến nào được viết ra nhằm mục đích quảng cáo hay khuyến nghị mua/bán bất kỳ chứng khoán nào. Báo cáo này không được phép sao chép, tái bản bởi bất kỳ cá nhân hoặc tổ chức nào khi chưa được phép của VFS.