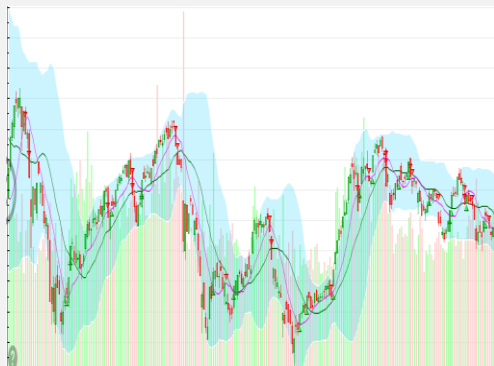


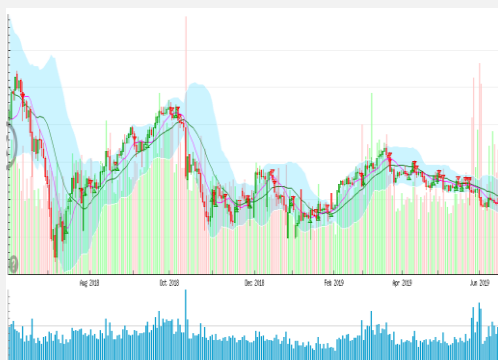
Vn-index
946,95 -0,7% ↑ 114 61 ↓ 187



XU HƯỚNG DÒNG TIỀN

Vnindex có phiên giảm điểm khá mạnh sau nỗ lực hồi phục bất thành từ phiên thứ 6 tuần trước. Đà giảm bắt đầu từ nhóm trụ với tâm điểm là bộ ba nhà Vin Group như VHM, VIC, VRE sau đó lan tỏa ra thị trường chung. Nhóm cổ phiếu ngân hàng có giao dịch khá tích cực tuy nhiên mức tăng không mạnh và suy yếu dần vào cuối phiên do thiếu hụt các thông tin hỗ trợ cần thiết. Nhóm cổ phiếu có giao dịch tích cực nhất thời gian qua như nhóm bất động sản khu công nghiệp, dệt may, thủy sản cũng không còn giữ được đà tăng trong những phiên gần đây, cho thấy thị trường đang tương đối khó khăn và cơ hội trading khá hiếm hoi trong thời điểm hiện tại.

Hnx-index
103,5 +0,04% ↑ 52 59 ↓ 82



PHÂN TÍCH KỸ THUẬT

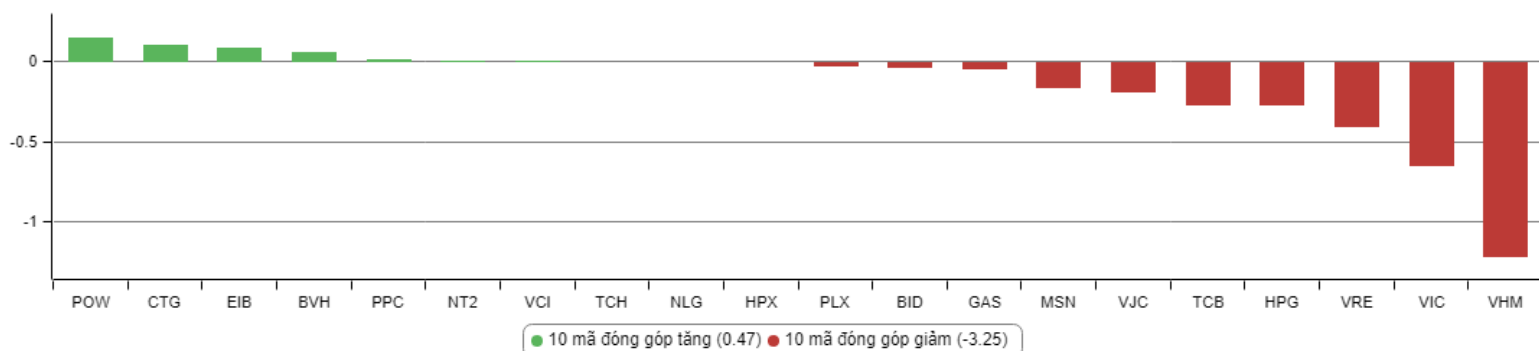
Vnindex tạo cây nến đỏ thân đặc đóng cửa thấp hơn cả cây nến xanh thân ngắn trước đó cho thấy áp lực bán toàn thị trường khá mạnh. Đặc biệt sau khi Vnindex mất vùng hỗ trợ MA10 điểm (954) tại 3 phiên trước đó. Hiện Vnindex đang tiệm cận vùng hỗ trợ 940 950 điểm cho thấy xác suất hồi phục trong những phiên tới.

CHIẾN LƯỢC GIAO DỊCH

Vnindex đang gặp khó khăn trong ngắn hạn, những nhóm ngành có giao dịch tốt nhất thị trường giai đoạn trước như nhóm ngành khu công nghiệp, dệt may, thủy sản cũng nhanh chóng xấu đi trong ngắn hạn. Vì vậy nhà đầu tư nên hạn chế giao dịch ngắn hạn lúc này mà nên chọn danh mục có yếu tố cơ bản tốt, cổ tức đều đặn và chỉ số P/E hợp lý như NTC, C21, SZL, GMC. Hạn chế giao dịch tại nhóm cổ phiếu đầu cơ, có tỷ lệ pha loãng cao, không có nhiều tin tức hỗ trợ.

Analyst: Nguyễn Thế Việt. Email: Viet.nguyen@Vfs.com.vn

TOP CỔ PHIẾU ẢNH HƯỞNG VN-INDEX



DANH MỤC CỔ PHIẾU ĐANG KHUYẾN NGHỊ

ST T	Mã cổ phiếu	Giá hiện tại	Giá mua	Ngày mua	Giá mục tiêu	Giá cắt lỗ	Giá bán	Ngày bán	Tỷ lệ %	Ghi chú
46	GMC	45	42,6	01/04/2019	50	37			-	Chưa chốt
47	NTC	128	105,8	25/04/2019	130	88				Chưa chốt
48	MPC	41,7	41,2	31/05/2019	50	35	38,2		-8%	Đã chốt

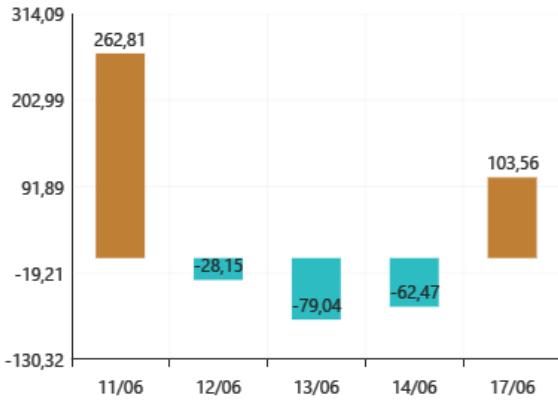
DANH MỤC CỔ PHIẾU ĐÃ KHUYẾN NGHỊ

ST T	Mã cổ phiếu	Giá hiện tại	Giá mua	Ngày mua	Giá mục tiêu	Giá cắt lỗ	Giá bán	Ngày bán	Tỷ lệ %	Ghi chú
1	NTL	-	8,65	07/11/2017	11	8.5	9,53	15/03/2018	+12%	Đã chốt, điều chỉnh cổ tức 10%
2	VJC	-	116,2	09/11/2017	138	105	213,4	26/01/2018	+84%	Đã chốt ngắn hạn
3	SHB	-	7,8	14/11/2017	10	7.3	9.5	05/12/2017	+22%	Đã chốt
4	DRC	-	22,2	15/11/2017	27	20	29,4	16/01/2018	+32%	Đã chốt, điều chỉnh cổ tức 5%
5	PVS	-	16,4	17/11/2017	20	15.7	19.5	05/12/2017	+19%	Đã chốt
6	HNF	-	32	20/11/2017	45	27	47	24/11/2017	+47%	Đã chốt
7	DHG	-	100,5	21/11/2017	120	90	110	16/01/2018	+9%	Đã chốt, điều chỉnh cổ tức 15%
9	VCW	-	40	30/11/2017	50	35	38	15/03/2018	-5%	Đã chốt
10	VOC	-	20,5	07/12/2017	25	18	18	16/01/2018	-12%	Đã chốt
11	TMT	-	9,7	08/12/2017	11	8.6	9	11/01/2018	-7%	Đã chốt
13	VPB	-	38,5	18/12/2017	50	35	52,5	01/02/2018	+36%	Đã chốt
14	VCG	-	22,2	18/12/2017	28	20.7	25	01/02/2018	+13%	Đã chốt, điều chỉnh cổ tức 8%
15	PVE	-	8,6	27/12/2017	11	7	7,2	02/05/2018	-16%	Đã chốt
16	PC1	-	38,7	04/01/2018	46	37	37	05/02/2018	-4%	Đã chốt
17	SHS	-	21,7	09/01/2018	30	19	22,6	17/04/2018	+4,15%	Đã chốt
19	VGG	-	62	25/01/2018	75	55	57	15/03/2018	-8%	Đã chốt
20	PVS	-	21	12/02/2018	25	17,5	23,3	15/03/2018	+11%	Đã chốt
22	HBC	-	39	05/03/2018	45	35	47	15/03/2018	+21%	Đã chốt
24	GMD	-	30,5	19/03/2018	36	27	27	26/04/2018	-11,47%	Đã chốt
25	BSR	-	26,2	26/03/2018	33	22	22	19/04/2018	-16%	Đã chốt
26	VHC	-	71,5	05/04/2018	80	64	64	26/04/2018	-10,49%	Đã chốt
27	LPB	-	15,8	23/04/2018	18	13	13	21/05/2018	-17%	Đã chốt
28	PLX	-	64,5	14/05/2018	75	56	58	28/05/2018	-10%	Đã chốt
29	HSG	-	10,7	01/06/2018	13	9,5	13,6	11/06/2018	+27%	Đã chốt
30	GAS	-	100	06/06/2018	115	90	97	14/06/2018	-3%	Đã chốt
31	NVL	-	52,5	07/06/2018	60	46	50,2	21/06/2018	-4%	Đã chốt
32	HAG	-	5.1	27/06/2018	6	4,5	5,6	20/11/2018	+9,8%	Đã chốt
33	VGC	-	20	29/06/2018	26	18	18	09/07/2018	-10%	Đã chốt
34	PVS	-	15,6	16/07/2018	18	14	20	09/08/2018	+28%	Đã chốt
35	VGX	-	8,6	19/07/2018	11,1	8,1	11	13/09/2018	27,9%	Đã chốt
36	LPB	-	9,9	25/07/2018	13	8	9,2	24/10/2018	-9%	Đã chốt
37	OIL	-	14,2	30/07/2018	17	12	15,5	12/12/2018	+9%	Đã chốt
38	VPB	-	25	21/08/2018	28	23	23	23/10/2018	-8%	Đã chốt
39	BSR	-	16,8	23/08/2018	20	14,5	18,8	10/10/2018	+11,9%	Đã chốt
42	EVE	-	17,4	19/11/2018	20	15,5	18,1	27/11/2018	+4%	Đã chốt ngắn hạn

TIN TỨC NỔI BẬT

GIAO DỊCH NƯỚC NGOÀI TRÊN HSX

Giao dịch NĐTNN 7 ngày gần nhất



■ Giá trị mua ròng (Tỷ VND)
■ Giá trị bán ròng (Tỷ VND)



Giảm tỷ lệ vốn ngắn hạn cho vay vào lĩnh vực rủi ro

Với mục tiêu kiểm soát tín dụng ở mức 14% trong năm nay, Ngân hàng Nhà nước (NHNN) tiếp tục kiểm soát tín dụng ở các lĩnh vực rủi ro, trong đó có bất động sản, tiêu dùng.

Dự thảo thông tư quy định khoản vay mua bất động sản có số dư nợ trên 3 tỷ đồng áp dụng hệ số rủi ro 150%; từ 1,5 tỷ đồng đến 3 tỷ đồng áp dụng hệ số 100%; dưới 1,5 tỷ đồng, các khoản vay mua nhà ở xã hội, mua nhà theo các dự án, chương trình hỗ trợ của Chính phủ áp dụng hệ số rủi ro 50%, nhằm hướng tín dụng bất động sản vào nhu cầu thực của người dân, thúc đẩy phát triển phân khúc nhà ở thương mại giá rẻ và nhà ở xã hội - phân khúc đang thiếu nguồn cung.

Trong 6 tháng cuối năm, NHNN tiếp tục đẩy mạnh triển khai Đề án Cơ cấu lại hệ thống tổ chức tín dụng gắn với xử lý nợ xấu đến năm 2020, trong đó, tập trung xử lý hiệu quả các tổ chức tín dụng yếu kém.

NHNN đưa ra lộ trình giảm tỷ lệ vốn ngắn hạn cho vay trung và dài hạn theo 2 phương án.

Theo phương án 1, tỷ lệ tối đa của nguồn vốn ngắn hạn được sử dụng để cho vay trung và dài hạn đến hết ngày 30/6/2020 là 40%; từ ngày 1/7/2020 đến 30/6/2021 áp dụng mức 35% và từ sau ngày 1/7/2021 là 30%.

Với phương án 2, tỷ lệ tối đa vốn ngắn hạn dùng để cho vay trung và dài hạn ở mức 40% đến ngày 30/6/2020; giảm còn 37% từ ngày 1/7/2020 đến ngày 30/6/2021; từ ngày 1/7/2021 đến ngày 30/6/2022 áp dụng mức 34%; từ ngày 1/7/2020 áp dụng mức 30%.

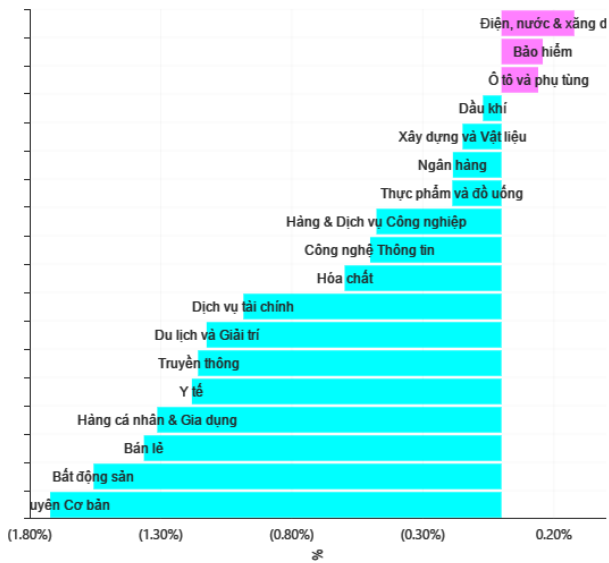
Trung Quốc sẵn sàng cho cuộc chiến thương mại kéo dài với Mỹ

Tạp chí chính trị Qiushi đăng bài bình luận cho rằng Mỹ đã đánh giá thấp ý chí của Trung Quốc trong cuộc chiến thương mại và Bắc Kinh sẵn sàng cho một cuộc chiến kinh tế kéo dài. Tạp chí chính trị Qiushi (Cầu Thị) của Đảng Cộng sản Trung Quốc ngày 16/6 đăng bài bình luận cho rằng Mỹ đã đánh giá thấp ý chí của Trung Quốc trong cuộc chiến thương mại và Bắc Kinh sẵn sàng cho một cuộc chiến kinh tế kéo dài.

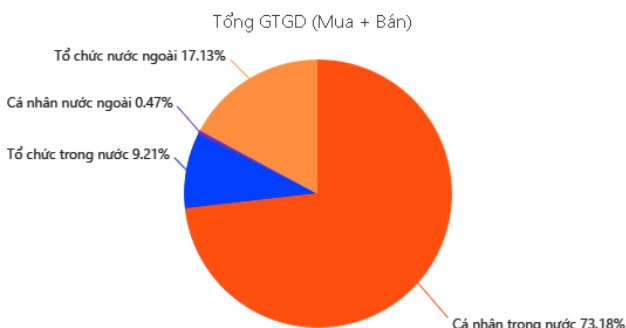
Theo bài bình luận đăng trên tạp chí Qiushi, Trung Quốc sẽ không nhượng bộ các nguyên tắc chính trong đàm phán với Mỹ về việc chấm dứt bất đồng. Ông Hồ Tích Tiến, Tổng biên tập tờ Thời báo Hoàn cầu (Global Times) của nhà nước Trung Quốc, viết trên mạng xã hội Twitter cho biết bài bình luận trên tạp chí Qiushi cho thấy "sự vận động nhiều hơn của xã hội Trung Quốc" trong cuộc đấu tranh chống lại sức ép thương mại từ Mỹ.

Bài bình luận có đoạn viết: "Trung Quốc sẽ không e ngại trước bất kỳ mối đe dọa hay sức ép nào mà Mỹ đang tạo ra để có thể làm leo thang bất đồng kinh tế và thương mại. Trung Quốc không có lựa chọn nào khác hay cũng không có đường lui và sẽ chỉ chiến đấu tới cùng. Không ai, không một thế lực nào nên đánh giá thấp và xem thường ý chí thép cũng như quyết tâm và sự kiên cường của người dân Trung Quốc trong cuộc chiến."

TĂNG, GIẢM NGÀNH TRONG NGÀY



GIAO DỊCH THEO LOẠI NHÀ ĐẦU TƯ



THÔNG KÊ TRONG NGÀY

Ngày	Mã phái sinh	+/-	Mở cửa	Cao nhất	Thấp nhất	Đóng cửa	Khớp lệnh	
							Khối lượng (Hợp đồng)	Giá trị (tỷ VNĐ)
06/17/2019	VN30F1906	-0,57%	860,60	860,90	852,50	854,00	87.715	7.502,71
06/17/2019	VN30F1907	-0,74%	865,90	866,00	855,80	858,00	5.302	455,48
06/17/2019	VN30F1909	-0,51%	866,90	867,00	859,00	862,50	69	5,95
06/17/2019	VN30F1912	-0,67%	867,00	867,00	858,60	860,30	71	6,12

TOP 5 TĂNG GIÁ HSX					TOP 5 GIẢM GIÁ HSX				
Mã	Giá ĐC	+/-	KLGD (CP)	GTGD (Tr VNĐ)	Mã	Giá ĐC	+/-	KLGD (CP)	GTGD (Tr VNĐ)
FUCVREIT	8,56	7%	570		AGF	3,91	-6,90%	1.130	
BRC	9,63	7%	20		TN1	54	-6,90%	440	
SC5	29,85	6,99%	1.170		THI	33,55	-6,81%	10	
RIC	7,06	6,97%	960		DXV	2,91	-6,73%	90	
CCI	14,6	6,96%	1.010		VAF	9,7	-6,73%	30	

TOP 5 TĂNG GIÁ HNX					TOP 5 GIẢM GIÁ HNX				
Mã	Giá ĐC	+/-	KLGD (CP)	GTGD (Tr VNĐ)	Mã	Giá ĐC	+/-	KLGD (CP)	GTGD (Tr VNĐ)
FID	1,1	10%	800		DIH	17,1	-10%	1.500	
WSS	3,3	10%	100		TTL	9,1	-9,90%	200	
VE4	7,7	10%	100		VNF	21	-9,87%	100	
PVX	1,1	10%	476.100		VC6	8,3	-9,78%	300	
ARM	51,4	9,83%	400		PDC	4,7	-9,62%	100	

TOP MUA RÒNG HSX				TOP BÁN RÒNG HSX			
Mã chứng khoán	Giá	+/-	GT Mua ròng (Tr. VNĐ)	Mã chứng khoán	Giá	+/-	GT Bán ròng (Tr. VNĐ)
VNM	123,7	0,00%	28.669.510	EIB	18,55	1,92%	-15.530.050
POW	15,95	2,24%	22.929.200	HPG	22,45	-2,18%	-15.209.580
BVH	80,5	0,62%	15.344.700	VRE	34	-2,58%	-9.298.000
E1VFN30	14,19	-2,14%	15.213.024	VHC	85	-0,35%	-3.767.480
AST	65,8	-2,08%	13.546.560	NT2	26,85	0,75%	-2.681.810

HỆ THỐNG KHUYẾN NGHỊ CỦA VIETFIRST

Hệ thống khuyến nghị của VFS được xây dựng dựa trên sự chênh lệch giữa giá cổ phiếu thị trường tại thời điểm đánh giá và giá mục tiêu 12 tháng

Hệ thống khuyến nghị	Diễn giải
MUA	Nếu giá mục tiêu cao hơn giá thị trường từ 15% trở lên
THEO DÕI	Nếu giá mục tiêu cao hơn giá thị trường từ 5 – 15%
NĂM GIỮ	Nếu giá mục tiêu cao hơn giá thị trường không quá 5%
BÁN	Nếu giá mục tiêu thấp hơn giá thị trường tối thiểu 5%

© CÔNG TY CỔ PHẦN CHỨNG KHOÁN NHẤT VIỆT (VFS)

Hội sở Hồ Chí Minh

Tòa nhà Central Park, lầu 2, 117 – 119 Nguyễn Du, P. Bến Thành, Q. 1, TP. HCM

Điện thoại: (84-8) 62556586 Fax: (84-8) 62556580

Website: www.vfs.com.vn

Chi nhánh Hà Nội

Tầng 10, Tòa nhà Sentinel Place, 41A Lý Thái Tổ, P. Lý Thái Tổ, Q. Hoàn Kiếm, Hà Nội

Điện thoại: (84-4) 39288222 – Ext: 117 Fax: (84-4) 39338222

Tuyên bố miễn trách nhiệm: Bản quyền thuộc về Công ty CP Chứng khoán Nhất Việt (VFS). Những thông tin sử dụng trong báo cáo được thu thập từ những nguồn đáng tin cậy và VFS không chịu trách nhiệm về tính chính xác của chúng. Quan điểm thể hiện trong báo cáo này là của (các) tác giả và không nhất thiết liên hệ với quan điểm chính thức của VFS. Không một thông tin cũng như ý kiến nào được viết ra nhằm mục đích quảng cáo hay khuyến nghị mua/bán bất kỳ chứng khoán nào. Báo cáo này không được phép sao chép, tái bản bởi bất kỳ cá nhân hoặc tổ chức nào khi chưa được phép của VFS.