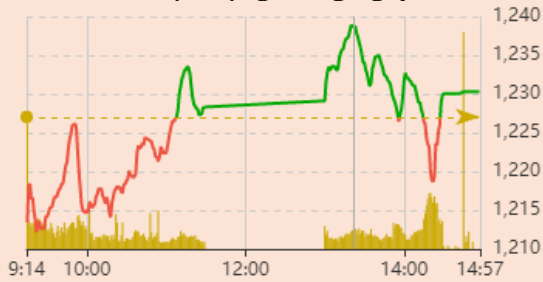


Vận động trong ngày



Nguồn: Fireant

Thay đổi chỉ số

Chỉ số trong nước	HSX	HNX
Chỉ số	1.230,31	290,08
Thay đổi (%)	0,27%	0,59%
Thay đổi	3,27	1,71
Tổng KLGD	533,97	64,43
Tổng GTGD	14.498,35	1.381,67
NĐTNN ròng (tỷ)	312,21	35,70
Tự doanh ròng (Tỷ)	36,86	0,15
PE	13,11	14,03

HDTL chỉ số

	VN30	VN30F1
Chỉ số	1.261,16	1.268,30
Thay đổi (%)	0,02%	0,64%
Thay đổi	0,31	8,1
Basis	-7,14	

Tăng giảm nhóm ngành

Nhóm ngành L2 (%)	Ngày	Năm
Dầu khí L2	4,26%	113,8%
Hóa chất L2	2,21%	150,6%
Tài nguyên Cơ bản L2	-3,43%	123,0%
XD và Vật liệu L2	-0,26%	59,4%
Hàng & Dịch vụ CN L2	-0,51%	51,2%
Ô tô và phụ tùng L2	-0,57%	42,9%
Thực phẩm và đồ uống	-0,92%	23,0%
Hàng cá nhân & GD L2	0,80%	91,6%
Y tế L2	0,34%	19,2%
Bán lẻ L2	1,17%	144,7%
Truyền thông L2	-0,92%	1,3%
Du lịch và Giải trí L2	-0,09%	10,0%
Viễn thông L2	-1,55%	9,1%
Điện, nước & xăng L2	3,04%	61,8%
Bảo hiểm L2	1,73%	37,5%
Bất động sản L2	0,05%	51,8%
Dịch vụ tài chính L2	-3,36%	212,0%
Ngân hàng L2	-0,02%	95,5%
CNTT L2	2,76%	143,9%

XU HƯỚNG DÒNG TIỀN

- VN- Index tăng 3,27 điểm (+0,27%) lên mốc 1.230,31 điểm. Độ rộng thị trường nghiêng về phe bán với 288 mã giảm và 173 mã tăng. Mặc dù tiếp tục ảnh hưởng bởi thị trường thế giới trong những phút đầu, thị trường đã hồi phục nhanh chóng và duy trì được đà hồi phục bất chấp các rung lắc.

- Nhóm cổ phiếu hàng hóa thu hút dòng tiền. Trong đó, nhóm dầu khí, phân đạm là điểm sáng của thị trường. Nhóm cảng biển, thủy sản, lương thực cũng giao dịch tích cực. Bên cạnh đó, nhóm điện vẫn duy trì sắc xanh nhờ kỳ vọng tăng trưởng lợi nhuận tốt.

- Ngược lại, nhóm ngân hàng, bất động sản phân hóa. Nhóm chứng khoán, thép tiếp tục chịu áp lực giảm điểm sâu và tác động tiêu cực đến chỉ số

- Trên sàn HOSE, khối ngoại quay lại mua ròng với giá trị 311,65 tỷ đồng và tập trung vào các cổ phiếu như GAS, HPG, HDB

- Trong bối cảnh các nhóm cổ phiếu lớn đều đang diễn biến kém khả quan, VN-Index khó có khả năng hồi phục mạnh. Tuy nhiên, những nhóm ngành có tiềm năng trong ngắn hạn như thủy sản, dầu khí, phân bón, điện vẫn sẽ là điểm sáng thu hút dòng tiền..

PHÂN TÍCH KỸ THUẬT & KHUYẾN NGHỊ

Phân tích kỹ thuật:

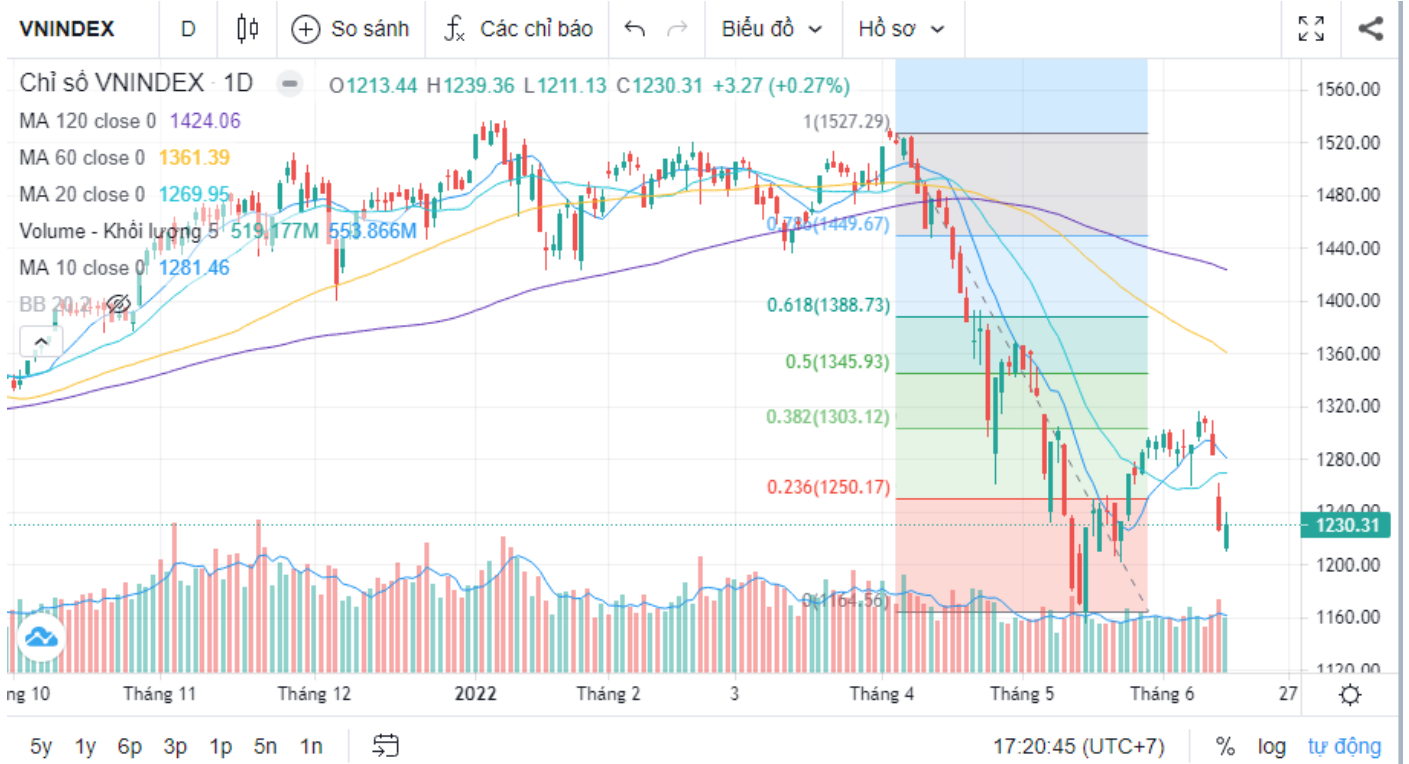
Mặc dù ghi nhận nền tăng tại vùng 1.200 điểm nhưng thanh khoản thấp cùng diễn biến hồi phục yếu cho thấy đây có thể chỉ là nhịp hồi phục sau phiên giảm điểm tiêu cực quá đà. Do đó, thị trường vẫn đang bảo toàn quy luật giảm điểm ngắn hạn.

Khuyến nghị:

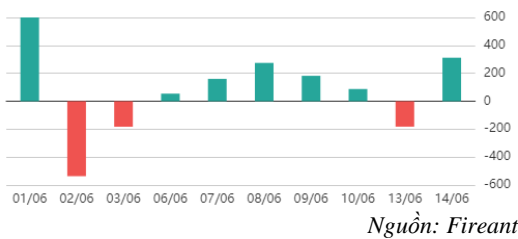
Nhà đầu tư không nên mua đuổi và tận dụng nhịp hồi hạ tỷ trọng danh mục cổ phiếu xuống mức 20 – 30%.

Kịch bản 1: VN-Index dao động hẹp quanh vùng 1.230-1.240 điểm.

Kịch bản 2: VN-Index hồi phục lên mốc 1.250 điểm.



Giao dịch nước ngoài trên HSX



ĐIỂM TIN TRONG NƯỚC

Tin kinh tế trong nước

[Nhập khẩu vẫn tăng, xuất khẩu đỡ giảm so với ước tính](#)

[Giá xăng dầu thiết lập kỷ lục mới: Đề xuất tiếp tục giảm thuế có khả thi?](#)

[Nghiên cứu giảm phí, lệ phí đường sắt, cảng biển khi giá xăng dầu tăng cao](#)

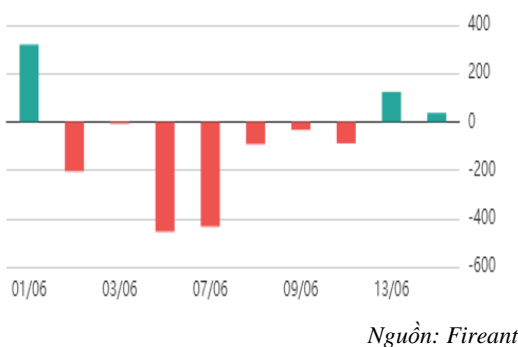
Tin doanh nghiệp trong nước

[Dragon Capital trở thành cổ đông lớn Đam Phú Mỹ](#)

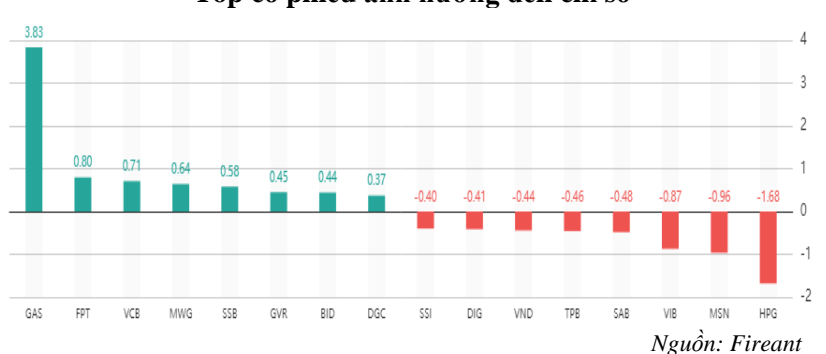
[Công ty con của Hóa chất Đức Giang lên UPCoM ngày 17/6, giá 120.000 đồng/cp](#)

[VEIL bán khoảng 34 triệu cổ phiếu HPG khi thị giá giảm hơn 33%](#)

Giao dịch tự doanh trên HSX



Top cổ phiếu ảnh hưởng đến chỉ số



Chỉ số thế giới

Dow Jones	-874,73	-2,87%
DAX	-334,8	-2,49%
FTSE100	-111,71	-1,55%
Nikkei 225	-836,85	-3,10%
Hang Seng	-738,6	-3,51%

Hợp đồng tương lai chỉ số

US30*	-867,9	-2,84%
DAX*	-328	-2,44%
FTSE100*	-110,5	-1,53%
Nikkei 225*	-1010	-3,76%
Hang Seng*	-802	-3,84%

* Số liệu của phiên liền trước

ĐIỂM TIN KINH TẾ VÀ THỊ TRƯỜNG HÀNG HÓA THẾ GIỚI

Tin kinh tế thế giới

[Dow Jones mất hơn 800 điểm, S&P 500 chính thức rơi vào thị trường giá xuống](#)
[Mỹ âm thầm giục các công ty mua phân bón của Nga](#)
[Chuyên gia: Đỉnh của lạm phát là khi giá dầu giảm xuống](#)

Tin hàng hóa thế giới

[Thị trường ngày 14/6: Giá dầu tăng, vàng, sắt thép và cao su đồng loạt giảm, nhôm thấp nhất 6 tháng](#)
[Giá nhiều loại thép, đồng tại Trung Quốc giảm](#)
[Giá sắt thép xây dựng hôm nay 14/6: Tiếp đà đi xuống, về mức 4.668 nhân dân tệ/tấn](#)

Bảng tổng sắp thay đổi giá thị trường hàng hóa

Mặt hàng	Đơn vị	Giá	% ngày	% tuần	% tháng	% năm	Cổ phiếu tác động
Năng lượng							
Dầu WTI	USD/thùng	120,93	0,22%	0,22%	15,51%	61,50%	GAS,BSR
Dầu Brent	USD/thùng	122,27	0,21%	0,21%	14,12%	57,20%	GAS,BSR
Xăng	UScent/gallon	4,03	-3,36%	-3,36%	17,15%	81,16%	PLX,OIL
Kim loại quý							
Vàng	USD/ounce	1.818,77	-2,79%	-2,79%	-4,09%	-0,53%	PNJ
Bạc	USD/ounce	21,05	-3,74%	-3,74%	-7,42%	-9,52%	PNJ
Nông sản và gia súc							
Đậu tương	UScent/giạ	1.707,50	-2,18%	-2,18%	-0,04%	27,50%	HKB
Gạo	USD/cwt	16,38	0,80%	0,80%	-4,15%	10,30%	VNM,GTN
Sữa	USD/cwt	24,30	-0,16%	-0,16%	-0,37%	31,92%	
Cao su	JPY/Kg	256,20	-1,46%	-1,46%	3,72%	14,99%	DPR,PHR
Đường	UScent/lb	18,71	-0,85%	-0,85%	-3,31%	-0,90%	SBT,LSS
Cà phê	UScent/lb	223,35	-2,42%	-2,42%	0,36%	-1,22%	CTP,DLG
Gỗ	USD/1000 board feet	528,00	-5,02%	-5,02%	-49,22%	-54,00%	PTB
Heo nạc	UScent/Lbs	108,00	0,19%	0,19%	7,04%	32,56%	DBC
Mặt hàng công nghiệp							
Quặng sắt	USD/tấn	137,50	-2,83%	-2,83%	-3,17%	18,53%	HSG,HPG
Thép	USD/tấn	4.600,00	0,00%	0,00%	-10,71%	1,14%	HSG,HPG

THÔNG KÊ TRONG NGÀY

Thống kê hợp đồng phái sinh

Mã phái sinh	Thay đổi	Mở cửa	Đóng cửa	Thấp nhất	Cao nhất	KLGD
VN30F2206	8.10 (0.64%)	1.254,50	1.268,30	1.272,50	1.250,00	353.747
VN30F2207	4 (0.32%)	1.253,00	1.262,00	1.272,00	1.250,10	9.588
VN30F2209	-2.80 (-0.22%)	1.248,30	1.265,00	1.305,00	1.248,30	174
VN30F2212	-1 (-0.08%)	1.246,20	1.259,00	1.290,00	1.246,20	191

Top 5 tăng giá HSX

Mã	Giá ĐC	Thay đổi	KLGD
PDN	110,1	+7,20/+7,00%	100
HOT	29,85	+1,95/+6,99%	1.200
VCF	239,2	+15,60/+6,98%	100
VGC	49,95	+3,25/+6,96%	2.367.100
HU3	7,87	+0,51/+6,93%	3.000

Top 5 giảm giá HSX

Mã	Giá ĐC	Thay đổi	KLGD
FIT	7,44	-0,56/-7,00%	2.960.400
DBC	21,3	-1,60/-6,99%	4.654.100
DRH	9,72	-0,73/-6,99%	2.698.200
FLC	4,4	-0,33/-6,98%	7.480.800
LCG	12	-0,90/-6,98%	3.375.000

Top 5 tăng giá HNX

Mã	Giá ĐC	Thay đổi	KLGD
CJC	22	+2,00/+10,00%	100
DPC	15,4	+1,40/+10,00%	200
NTH	43	+3,90/+9,97%	2.900
ALT	23,2	+2,10/+9,95%	6.300
NRC	17,7	+1,60/+9,94%	301.700

Top 5 giảm giá HNX

Mã	Giá ĐC	Thay đổi	KLGD
HDA	17,1	-1,90/-10,00%	224.800
DNC	60,4	-6,70/-9,99%	600
BNA	27,6	-3,00/-9,80%	396.200
L40	19,8	-2,10/-9,59%	100
V12	15,2	-1,60/-9,52%	15.100

Top mua ròng HSX

Mã	Giá ĐC	Thay đổi	KLGD
GAS	126,0	+8,00/+6,78%	445.700
HPG	30,3	-1,50/-4,72%	1.628.100
HDB	24,9	+0,35/+1,43%	1.445.100
DPM	60,4	+2,40/+4,14%	561.700
VHM	66,0	0,00/0,00%	508.000

Top bán ròng HSX

Mã	Giá ĐC	Thay đổi	KLGD
PNJ	116	+3,70/+3,29%	-249.600
NVL	76,6	+0,60/+0,79%	-320.400
MWG	143,5	+3,50/+2,50%	-168.600
VNM	66,1	-0,30/-0,45%	-304.200
DGW	120,9	-3,80/-3,05%	-167.000

15- 06 - 2022

DANH MỤC CỔ PHIẾU ĐÃ KHUYÊN NGHỊ

Mã cổ phiếu	Giá hiện tại	Giá mua	Ngày mua	Giá mục tiêu	Giá cắt lỗ	Giá bán	Ngày bán	Tỷ lệ %	Ghi chú
HPG	30,3	16,59	05/08/2020	30,5				82,6%	
ANV	54,6	27	22/07/2021	33,3				102,2%	
VHC	98	40,55	22/07/2021	43,5				141,7%	
ASM	17,3	18	31/05/2022	31				-3,9%	
MWG	143,5	140	01/06/2022	163,5				2,5%	

HỆ THỐNG KHUYẾN NGHỊ CỦA VIETFIRST

Hệ thống khuyến nghị của VFS được xây dựng dựa trên sự chênh lệch giữa giá cổ phiếu thị trường tại thời điểm đánh giá và giá mục tiêu 12 tháng

Hệ thống khuyến nghị	Diễn giải
MUA	Nếu giá mục tiêu cao hơn giá thị trường từ 15% trở lên
THEO DÕI	Nếu giá mục tiêu cao hơn giá thị trường từ 5 – 15%
NẮM GIỮ	Nếu giá mục tiêu cao hơn giá thị trường không quá 5%
BÁN	Nếu giá mục tiêu thấp hơn giá thị trường tối thiểu 5%

THÔNG TIN LIÊN HỆ

Nguyễn Minh Hoàng	Chuyên viên phân tích cao cấp	hoang.nguyenminh@vfs.com.vn
Vũ Thị Hà Phương	Chuyên viên phân tích	phuong.vu@vfs.com.vn
Nguyễn Hoàng Long	Chuyên viên phân tích	long.nguyen@vfs.com.vn
Trần Minh Quân	Chuyên viên phân tích	quan.tran@vfs.com.vn

© CÔNG TY CỔ PHẦN CHỨNG KHOÁN NHẤT VIỆT (VFS)

Hội sở Hồ Chí Minh

Lầu 1, 117 - 119 - 121 Nguyễn Du, P. Bến Thành, Q. 1, TP. HCM

Điện thoại: **(84-8) 62556586** Fax: **(84-8) 62556580**

Website: www.vfs.com.vn

Chi nhánh Hà Nội

Tầng 9B, Tòa nhà Leadvisors place, 41A Lý Thái Tổ, P. Lý Thái Tổ, Q. Hoàn Kiếm, Hà Nội

Điện thoại: **(84-4) 39288222** – Ext: **117** Fax: **(84-4) 39338222**

Tuyên bố miễn trách nhiệm: Bản quyền thuộc về Công ty CP Chứng khoán Nhất Việt (VFS). Những thông tin sử dụng trong báo cáo được thu thập từ những nguồn đáng tin cậy và VFS không chịu trách nhiệm về tính chính xác của chúng. Quan điểm thể hiện trong báo cáo này là của (các) tác giả và không nhất thiết liên hệ với quan điểm chính thức của VFS. Không một thông tin cũng như ý kiến nào được viết ra nhằm mục đích quảng cáo hay khuyến nghị mua/bán bất kỳ chứng khoán nào. Báo cáo này không được phép sao chép, tái bản bởi bất kỳ cá nhân hoặc tổ chức nào khi chưa được phép của VFS.