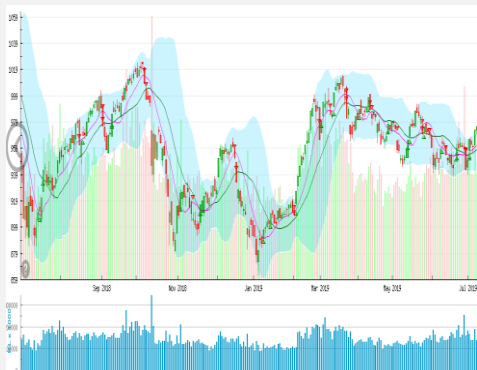


**Vn-index**  
975,34 +0,24% ↑ 152 54 ↓ 155

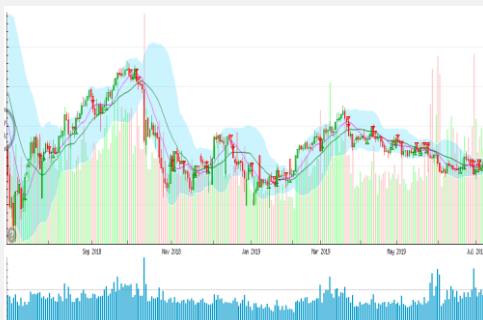


**XU HƯỚNG DÒNG TIỀN**

Thị trường có phiên giao dịch giằng co quanh mức tham chiếu. Đa số cổ phiếu từ nhóm trụ, nhóm ngân hàng, bất động sản, dệt may... đều giao dịch khá cầm chừng trong phiên giao dịch hôm nay với xu thế không rõ ràng. Trạng thái linh xình tích lũy này theo chúng tôi là tích cực vì sau những phiên tăng khá mạnh lực bán trên toàn thị trường không quá lớn. Điều này cho thấy lượng hàng đang được găm giữ lại, kỳ vọng tăng giá tiếp tục của thị trường đang rõ ràng hơn. Dù vậy VFS cho rằng nhà đầu tư vẫn nên nắm giữ một danh mục mạnh hơn là quá quan tâm đến chỉ số tại thời điểm hiện tại vì trong suốt 3 tháng qua, thị trường nằm trong kênh giảm giá nhưng vẫn có nhiều cổ phiếu có mức tăng tốt hơn nhiều so với thị trường chung.

**PHÂN TÍCH KỸ THUẬT**

**Hnx-index**  
104,34 +0,65% ↑ 77 61 ↓ 43



Vnindex tạo cây nến xanh thân ngắn với đuôi dưới dài cho thấy áp lực bán không quá lớn giúp thị trường nhanh chóng lấy lại đà tăng. Các chỉ báo khác như RSI, MFI, MACD tiếp tục hướng lên với độ dốc tăng dần củng cố cho đà tăng ngắn hạn. Mặt khác thanh khoản thị trường giảm trong phiên thị trường giao dịch linh xình như phiên hôm nay cho thấy tâm lý nhà đầu tư đang khá vững. Xác suất điều chỉnh mạnh của thị trường không lớn, ngược lại xác suất tăng giá đang cao hơn đáng kể.

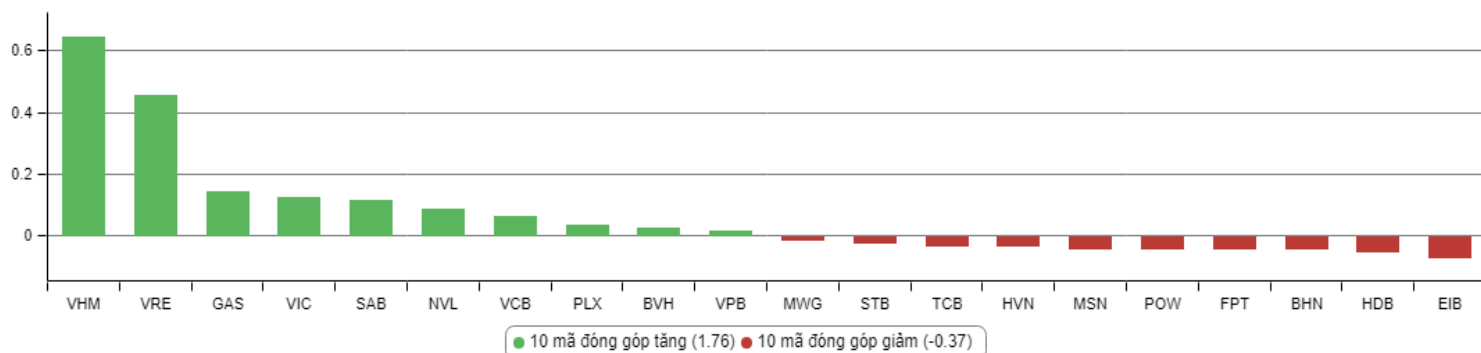
**CHIẾN LƯỢC GIAO DỊCH**

Vnindex dù tăng điểm nhưng vẫn thiếu một dòng dẫn đủ mạnh, dòng ngân hàng chỉ còn mỗi VCB là giữ được đà tăng, tuy nhiên cổ phiếu này hiện cũng có mức định giá khá cao so với thị trường chung và không còn hấp dẫn. Hiện chỉ còn một vài cổ phiếu đơn lẻ thuộc các nhóm ngành khác nhau vẫn giữ được đà tăng điểm như nhóm bất động sản khu công nghiệp mà đại diện là NTC, D2D, SZL và nhóm cao su đại diện là DPR, TRC, ngành năng lượng, nhiệt điện như PPC, nhóm hạ tầng viễn thông như CTR. Đây đều là những công ty có yếu tố cơ bản khá tốt và được hỗ trợ bởi nhiều tin tức vĩ mô chung. Vì vậy nhà đầu tư nên tập trung giao dịch ở nhóm này cho cả mục tiêu ngắn và dài hạn.

Nhà đầu tư dài hạn có thể tập trung thêm vào một số mã như C21, GMC, ADC. Hạn chế giao dịch tại nhóm cổ phiếu đầu cơ, có tỷ lệ pha loãng cao, không có nhiều tin tức hỗ trợ.

**Analyst: Nguyễn Thế Việt. Email: Viet.nguyen@Vfs.com.vn**

### TOP CỔ PHIẾU ẢNH HƯỞNG VN-INDEX



### DANH MỤC CỔ PHIẾU ĐANG KHUYẾN NGHỊ

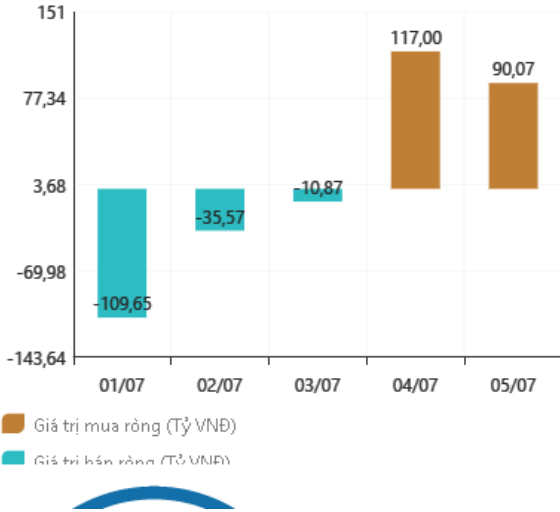
ST T	Mã cổ phiếu	Giá hiện tại	Giá mua	Ngày mua	Giá mục tiêu	Giá cắt lỗ	Giá bán	Ngày bán	Tỷ lệ %	Ghi chú
46	GMC	36,2	36,96	01/04/2019	43,5	32,2			-	Điều chỉnh 15% cổ tức bằng CP
47	NTC	128	105,8	25/04/2019	130	88	138	14/06/2019	+30%	Chốt lời ngắn hạn
49	CTR	29,3	28,5	04/07/2019	34	27,2				

**DANH MỤC CỔ PHIẾU ĐÃ KHUYẾN**

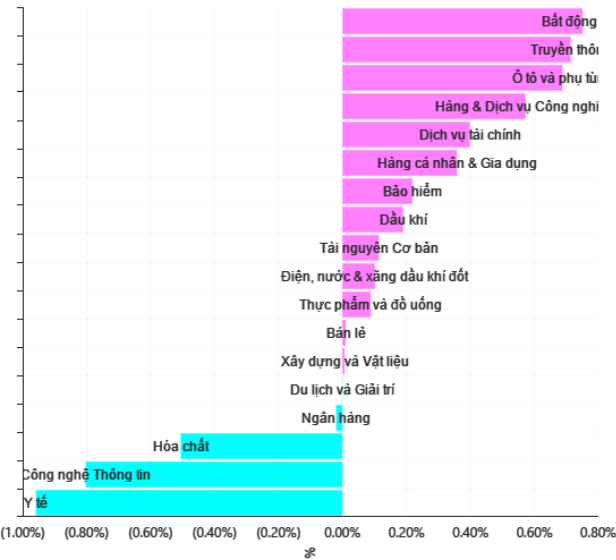
STT	Mã cổ phiếu	Giá hiện tại	Giá mua	Ngày mua	Giá mục tiêu	Giá cắt lỗ	Giá bán	Ngày bán	Tỷ lệ %	Ghi chú
1	NTL	-	8,65	07/11/2017	11	8,5	9,53	15/03/2018	+12%	Đã chốt, điều chỉnh cổ tức 10%
2	VJC	-	116,2	09/11/2017	138	105	213,4	26/01/2018	+84%	Đã chốt ngắn hạn
3	SHB	-	7,8	14/11/2017	10	7,3	9,5	05/12/2017	+22%	Đã chốt
4	DRC	-	22,2	15/11/2017	27	20	29,4	16/01/2018	+32%	Đã chốt, điều chỉnh cổ tức 5%
5	PVS	-	16,4	17/11/2017	20	15,7	19,5	05/12/2017	+19%	Đã chốt
6	HNF	-	32	20/11/2017	45	27	47	24/11/2017	+47%	Đã chốt
7	DHG	-	100,5	21/11/2017	120	90	110	16/01/2018	+9%	Đã chốt, điều chỉnh cổ tức 15%
9	VCW	-	40	30/11/2017	50	35	38	15/03/2018	-5%	Đã chốt
10	VOC	-	20,5	07/12/2017	25	18	18	16/01/2018	-12%	Đã chốt
11	TMT	-	9,7	08/12/2017	11	8,6	9	11/01/2018	-7%	Đã chốt
14	VCG	-	22,2	18/12/2017	28	20,7	25	01/02/2018	+13%	Đã chốt, điều chỉnh cổ tức 8%
15	PVE	-	8,6	27/12/2017	11	7	7,2	02/05/2018	-16%	Đã chốt
16	PCI	-	38,7	04/01/2018	46	37	37	05/02/2018	-4%	Đã chốt
17	SHS	-	21,7	09/01/2018	30	19	22,6	17/04/2018	+4,15%	Đã chốt
19	VGG	-	62	25/01/2018	75	55	57	15/03/2018	-8%	Đã chốt
20	PVS	-	21	12/02/2018	25	17,5	23,3	15/03/2018	+11%	Đã chốt
22	HBC	-	39	05/03/2018	45	35	47	15/03/2018	+21%	Đã chốt
24	GMD	-	30,5	19/03/2018	36	27	27	26/04/2018	-11,47%	Đã chốt
25	BSR	-	26,2	26/03/2018	33	22	22	19/04/2018	-16%	Đã chốt
26	VHC	-	71,5	05/04/2018	80	64	64	26/04/2018	-10,49%	Đã chốt
27	LPB	-	15,8	23/04/2018	18	13	13	21/05/2018	-17%	Đã chốt
28	PLX	-	64,5	14/05/2018	75	56	58	28/05/2018	-10%	Đã chốt
29	HSG	-	10,7	01/06/2018	13	9,5	13,6	11/06/2018	+27%	Đã chốt
30	GAS	-	100	06/06/2018	115	90	97	14/06/2018	-3%	Đã chốt
31	NVL	-	52,5	07/06/2018	60	46	50,2	21/06/2018	-4%	Đã chốt
32	HAG	-	5,1	27/06/2018	6	4,5	5,6	20/11/2018	+9,8%	Đã chốt
33	VGC	-	20	29/06/2018	26	18	18	09/07/2018	-10%	Đã chốt
34	PVS	-	15,6	16/07/2018	18	14	20	09/08/2018	+28%	Đã chốt
35	VGT	-	8,6	19/07/2018	11,1	8,1	11	13/09/2018	27,9%	Đã chốt
36	LPB	-	9,9	25/07/2018	13	8	9,2	24/10/2018	-9%	Đã chốt
37	OIL	-	14,2	30/07/2018	17	12	15,5	12/12/2018	+9%	Đã chốt
38	VPB	-	25	21/08/2018	28	23	23	23/10/2018	-8%	Đã chốt
39	BSR	-	16,8	23/08/2018	20	14,5	18,8	10/10/2018	+11,9%	Đã chốt
42	EVE	-	17,4	19/11/2018	20	15,5	18,1	27/11/2018	+4%	Đã chốt ngắn hạn
43	BSR	-	15,2	19/11/2018	18	13	14,2	07/01/2019	-7%	Đã chốt
44	KBC	-	12,5	22/11/2018	17	11	14	26/03/2019	+12%	Đã chốt
45	VJC	-	118,2	14/03/2019	135	112	119	26/03/2019	+1%	Đã chốt
48	MPC	-	41,5	16/05/2019	50	35	38,2	31/05/2019	-8%	Đã chốt

GIAO DỊCH NƯỚC NGOÀI TRÊN HSX

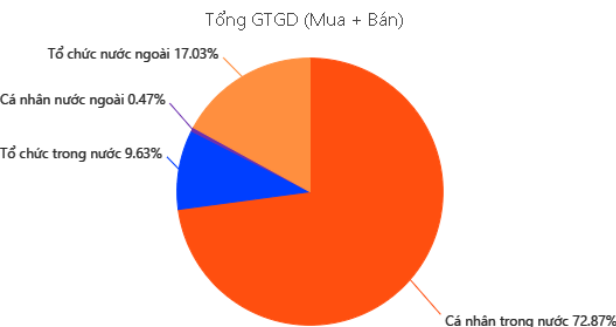
Giao dịch NĐTNN 7 ngày gần nhất



TĂNG, GIẢM NGÀNH TRONG NGÀY



GIAO DỊCH THEO LOẠI NHÀ ĐẦU TƯ



Góc nhìn: Tẩy chay Big C hay “gáo nước lạnh” cho doanh nghiệp Việt tính ngợ?

Sự việc Big C ngừng nhập các mặt hàng may mặc của các doanh nghiệp Việt là một diễn biến đã từng được nhiều chuyên gia phân tích, cảnh báo trước đây khi Tập đoàn Central chi hơn 1 tỷ USD mua lại Big C năm 2016. Điều này cũng là một hồi chuông cảnh báo với doanh nghiệp Việt khi làm ra sản phẩm nhưng không nắm được kênh phân phối.

Hiện dư luận đang có nhiều ý kiến trái chiều về vụ việc này, một bên phản ứng tiêu cực kêu gọi tẩy chay Big C và nhiều hàng hoá Thái trên đất Việt, một quan điểm khác lại nhìn đây giống như một "gáo nước lạnh" giúp doanh nghiệp Việt tỉnh ngộ và tìm cách tự thay đổi trong tương lai.

Trao đổi với VnEconomy, TS. Nguyễn Đức Thành - hiện là Giám đốc kiêm Kinh tế trưởng Viện Nghiên cứu Kinh tế và Chính sách (VEPR), nhận định: "Central quyết định thế nào là việc của họ, cần tôn trọng. Họ có thể biến Big C thành một chuỗi siêu thị Thái ở Việt Nam giống như các chuỗi siêu thị của Nhật, Hàn ở Việt Nam. Và khách hàng của họ cũng sẽ thay đổi theo. Tất nhiên, về kết quả kinh doanh thế nào họ sẽ phải tự chịu trách nhiệm thôi. Nếu muốn Big C bán hàng Việt tại sao không bỏ 1 tỷ USD mua Big C 3 năm trước".

Ông Thành cho rằng "gáo nước lạnh" này của Central cũng là cơ hội cho các chuỗi siêu thị thuần Việt.

"Tẩy chay không sao, Big C sẽ phải đối đầu với phản ứng đó thôi. Đó là một phản ứng nhân văn của doanh nghiệp, người dùng Việt, không phải kinh tế", vị chuyên gia nêu quan điểm. Về góc độ doanh nghiệp Việt sau "gáo nước lạnh" của Central, ông Thành nhấn mạnh phải tự cố gắng cả về chất lượng lẫn giá thành cũng như làm chủ kênh phân phối.

Lợi nhuận mỏng cốt lõi của ngân hàng co hẹp

Tín dụng bị kiểm soát chặt hơn, tỷ lệ thu nhập lãi thuần (NIM) khó cải thiện, dư địa tăng trưởng lợi nhuận của mảng kinh doanh chính của các ngân hàng thêm khó khăn.

Trao đổi với phóng viên Báo Đầu tư Chứng khoán, ông Sebastian Eckardt, Chuyên gia kinh tế trưởng Ngân hàng Thế giới tại Việt Nam (WB) nhận định, tăng trưởng tín dụng bất đầu chững lại từ năm ngoái. Đến cuối tháng 6/2019, tín dụng tăng trưởng khoảng 6,6% so với đầu năm nay, tỷ lệ này được nhận định thấp hơn so với những năm trước, nhưng theo ông Sebastian Eckardt, tỷ lệ này vẫn chưa phù hợp với tốc độ tăng trưởng của nền kinh tế.

"Việt Nam nên cân đối tốc độ tăng trưởng tín dụng trên GDP. Vẫn cần giảm hơn nữa so với trước", ông Sebastian Eckardt nói.

Đồng quan điểm này, TS. Nguyễn Trí Hiếu, chuyên gia kinh tế cho rằng, hạn mức tăng trưởng tín dụng trong năm 2019 được Ngân hàng Nhà nước đặt ra cho toàn ngành là 14%, thấp hơn năm 2018. Tuy nhiên, giảm tốc tăng trưởng tín dụng là vấn đề cần đặt ra trong thời điểm hiện tại nhằm cân đối tăng trưởng dài hạn khi tỷ lệ tín dụng trên GDP đạt xấp xỉ 130% trong năm 2018.

Ông Sebastian Eckardt cho biết thêm, WB nhận thấy một số quan ngại qua những khảo sát trên toàn cầu khi tín dụng tăng trưởng mạnh sẽ dẫn đến những hoạt động đầu cơ và rủi ro cao. Điều này đồng nghĩa với việc đưa đến những vấn đề về chất lượng tài sản và gây ra bất ổn trong tương lai.

**THỐNG KÊ TRONG NGÀY**

Ngày	Mã phái sinh	+/-	Mở cửa	Cao nhất	Thấp nhất	Đóng cửa	Khớp lệnh	
							Khối lượng (Hợp đồng)	Giá trị (tỷ VNĐ)
07/05/2019	VN30F1907	-0,40%	887,00	887,00	882,20	882,50	99.465	8.797,13
07/05/2019	VN30F1908	-0,16%	888,00	890,00	885,50	886,20	303	26,88
07/05/2019	VN30F1909	-0,21%	891,20	892,00	888,00	889,10	24	2,14
07/05/2019	VN30F1912	-0,08%	891,80	892,90	890,00	890,60	66	5,88

TOP 5 TĂNG GIÁ HSX					TOP 5 GIẢM GIÁ HSX				
Mã	Giá ĐC	+/-	KLGD (CP)	GTGD (Tr VNĐ)	Mã	Giá ĐC	+/-	KLGD (CP)	GTGD (Tr VNĐ)
LGC	33,75	6,97%	10		VNL	15,35	-6,97%	130	
DAH	9,12	6,92%	226.360		TIE	7,66	-6,93%	10	
SJF	3,73	6,88%	2.480.830		TCO	10,1	-6,91%	100	
LM8	19,5	6,85%	60		VPK	3,26	-6,86%	1.400	
TDW	23,6	6,79%	10		TSC	1,65	-6,78%	173.660	

TOP 5 TĂNG GIÁ HNX					TOP 5 GIẢM GIÁ HNX				
Mã	Giá ĐC	+/-	KLGD (CP)	GTGD (Tr VNĐ)	Mã	Giá ĐC	+/-	KLGD (CP)	GTGD (Tr VNĐ)
KSK	0,3	50%	110.500		NHP	0,5	-16,67%	846.600	
HKB	0,8	14,29%	98.900		ACM	0,5	-16,67%	380.800	
PMS	13,2	10%	100		PCG	11	-9,84%	1.700	
AME	8,8	10%	100		POT	16,6	-9,78%	4.100	
KSQ	2,2	10%	14.700		DZM	3,8	-9,52%	500	

TOP MUA RÒNG HSX				TOP BÁN RÒNG HSX			
Mã chứng khoán	Giá	+/-	GT Mua ròng (Tr. VNĐ)	Mã chứng khoán	Giá	+/-	GT Bán ròng (Tr. VNĐ)
PLX	64,5	0,31%	98.503.120	VIC	116,7	0,17%	-101.391.270
KBC	15,35	2,33%	19.129.660	VHM	86	1,18%	-10.064.440
NVL	60,3	0,84%	17.230.610	HAX	15,75	0,64%	-8.894.810
SSI	25,35	0,60%	15.865.350	VND	15,3	0,33%	-8.743.860
VNM	126,2	0,00%	14.079.490	HPG	22,3	0,00%	-6.854.450

## HỆ THỐNG KHUYẾN NGHỊ CỦA VIETFIRST

Hệ thống khuyến nghị của VFS được xây dựng dựa trên sự chênh lệch giữa giá cổ phiếu thị trường tại thời điểm đánh giá và giá mục tiêu 12 tháng

Hệ thống khuyến nghị	Diễn giải
MUA	Nếu giá mục tiêu cao hơn giá thị trường từ 15% trở lên
THEO DÕI	Nếu giá mục tiêu cao hơn giá thị trường từ 5 – 15%
NĂM GIỮ	Nếu giá mục tiêu cao hơn giá thị trường không quá 5%
BÁN	Nếu giá mục tiêu thấp hơn giá thị trường tối thiểu 5%

### © CÔNG TY CỔ PHẦN CHỨNG KHOÁN NHẤT VIỆT (VFS)

#### Hội sở Hồ Chí Minh

Tòa nhà Central Park, lầu 2, 117 – 119 Nguyễn Du, P. Bến Thành, Q. 1, TP. HCM

Điện thoại: **(84-8) 62556586** Fax: **(84-8) 62556580**

Website: [www.vfs.com.vn](http://www.vfs.com.vn)

#### Chi nhánh Hà Nội

Tầng 10, Tòa nhà Sentinel Place, 41A Lý Thái Tổ, P. Lý Thái Tổ, Q. Hoàn Kiếm, Hà Nội

Điện thoại: **(84-4) 39288222 – Ext: 117** Fax: **(84-4) 39338222**

**Tuyên bố miễn trách nhiệm:** Bản quyền thuộc về Công ty CP Chứng khoán Nhất Việt (VFS). Những thông tin sử dụng trong báo cáo được thu thập từ những nguồn đáng tin cậy và VFS không chịu trách nhiệm về tính chính xác của chúng. Quan điểm thể hiện trong báo cáo này là của (các) tác giả và không nhất thiết liên hệ với quan điểm chính thức của VFS. Không một thông tin cũng như ý kiến nào được viết ra nhằm mục đích quảng cáo hay khuyến nghị mua/bán bất kỳ chứng khoán nào. Báo cáo này không được phép sao chép, tái bản bởi bất kỳ cá nhân hoặc tổ chức nào khi chưa được phép của VFS.