

**Vn-index**  
934,67 +0,42% ↑ 198 — 69 ↓ 135



**XU HƯỚNG DÒNG TIỀN**

Thị trường quay lại trạng thái tăng điểm sau khi chứng kiến thị trường chứng khoán Mỹ liên tiếp tạo đỉnh lịch sử mới bất chấp dịch virus Corona đang hoành hành. Tâm lý hứng khởi lại được tạo ra từ nhóm cổ phiếu ngân hàng với sắc xanh tràn ngập như: BID, SHB, VPB, CTG...Đáng chú ý cổ phiếu STB tăng vượt đỉnh ngắn hạn với thanh khoản tốt nhất 3 sàn, còn cổ phiếu VPB và CTG đóng cửa cao nhất phiên và tiếp diễn đà leo cao chưa dừng lại. Cổ phiếu SHB sau phiên điều chỉnh đã quay lại kênh tăng giá ấn tượng với “game” tăng vốn. Ở chiều ngược lại cổ phiếu HPG bắt ngờ giảm khá mạnh trước áp lực bán rông của khối ngoại và thông tin doanh nghiệp sẽ đầu tư tiếp 60.000 tỷ đồng mở rộng khu liên hợp Dung Quất. Cùng với VNM và GAS thì việc giảm điểm này đã kéo lùi đà tăng của thị trường. Khối ngoại giao dịch cầm chừng hơn khi chỉ bán rông nhẹ 57 tỷ đồng trên Hsx.

**Hnx-index**  
104,78 +0,77% ↑ 68 — 248 ↓ 58



**PHÂN TÍCH KỸ THUẬT**

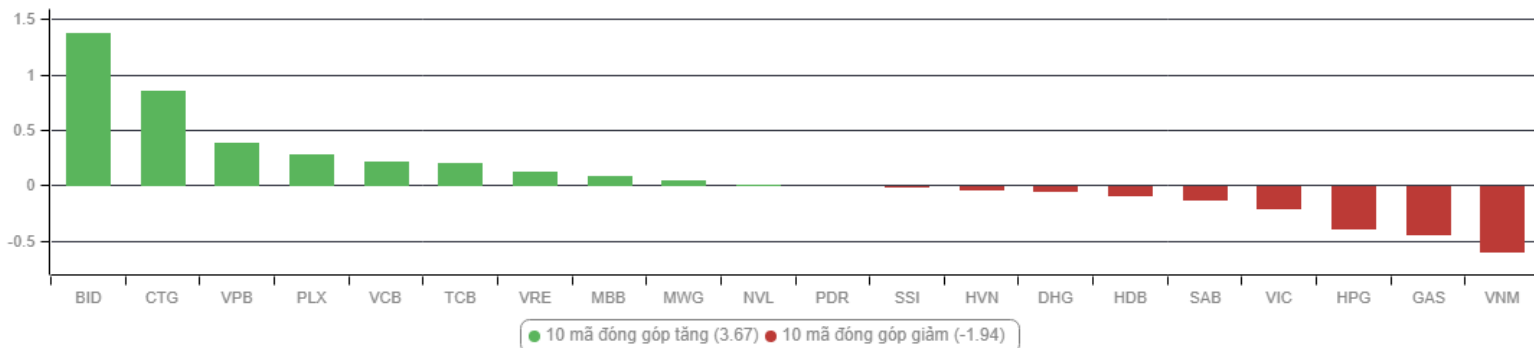
Trên đồ thị kỹ thuật chỉ số Vn-index có cây nến xanh tăng điểm nhẹ cùng khối lượng cải thiện so với phiên trước cho thấy bên mua đang dần kiểm soát tình hình. Điểm tích cực là đường chỉ báo dòng tiền MFI vẫn đang duy trì xu hướng đi lên zic zác và hiện đang ở mức 68 giúp ủng hộ nhịp đi lên của thị trường. Nhiều khả năng chỉ số có thể hoàn thiện hình mẫu tạo đáy W với đáy sau được dự báo cao hơn đáy trước, sau đó sẽ phục hồi trở lại vùng quan trọng 950-955 (tương ứng với vùng đáy 2019 và đường MA 20).

**CHIẾN LƯỢC GIAO DỊCH**

Tác động của dịch virus nCov đối với nền kinh tế Việt Nam là đáng kể do Trung Quốc là thị trường lớn nhất đối với thương mại và du lịch của Việt Nam. Giới đầu tư có cơ sở lo ngại tăng trưởng GDP không đạt mục tiêu nhưng ở chiều khác cũng đang kỳ vọng những biện pháp kích thích kinh tế của Chính phủ và Ngân hàng Nhà nước. Nếu điều đó xảy ra (khả năng cao) thì thị trường chứng khoán sẽ được hỗ trợ đi lên đáng kể. Rủi ro ngắn hạn vẫn còn nhưng trên góc độ định giá thì nhiều cổ phiếu đã về mức hấp dẫn như: BSR, VNM, GAS, CTD, HBC, CSV, ... Với những nhà đầu tư có vị thế tiền mặt cao trước đó có thể xem đây là cơ hội tích lũy cổ phiếu tốt, gia tăng tỷ trọng cổ phiếu trong danh mục. Tạm thời đứng ngoài đối với những cổ phiếu chịu ảnh hưởng bất lợi từ dịch bệnh như: VJC, HVN, VTR... và cân nhắc tham gia tỷ trọng vừa phải tại những cổ phiếu ngành dược như: TRA, DHG, DVN...

Hạn chế giao dịch và đứng ngoài đối với nhóm cổ phiếu pha loãng liên tục, nhóm cổ phiếu vốn hóa nhỏ mới niêm yết, nhóm cổ phiếu đầu cơ penny, nhóm cổ phiếu ngành đường, cao su tự nhiên, thép, dệt may... giai đoạn hiện tại.

### TOP CỔ PHIẾU ẢNH HƯỞNG VN-INDEX



### KHUYẾN NGHỊ TRONG NGÀY

STT	Mã cổ phiếu	Giá hiện tại	Giá mua dự kiến	Ngày mua	Giá mục tiêu	Giá cắt lỗ dự kiến	Lý do

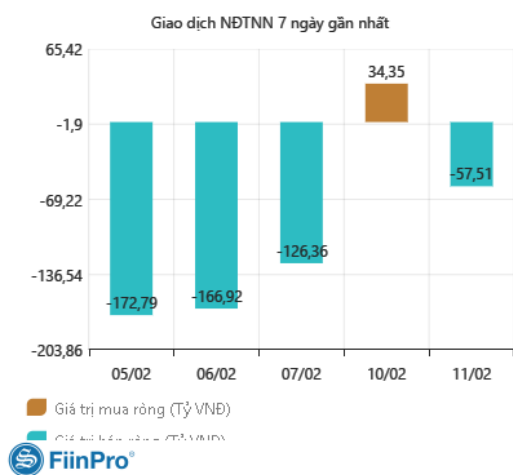
### DANH MỤC CỔ PHIẾU ĐANG KHUYẾN NGHỊ

Stt	Mã cổ phiếu	Giá hiện tại	Giá mua	Ngày mua	Giá mục tiêu	Giá cắt lỗ dự kiến	Giá bán	Ngày bán	Tỷ lệ %	Ghi chú
54	NTC	165	152	15/10/2019	188	143	-	-	-	Điều chỉnh cổ tức 50%
56	VTP	128,6	113	18/12/2019	140	107	-	-	-	Chưa chốt
59	STB	11,35	10,2	10/01/2020	12	9	-	-	-	Chưa chốt
60	CSV	21,15	21.1	21/01/2020	26	19	-	-	-	Chưa chốt

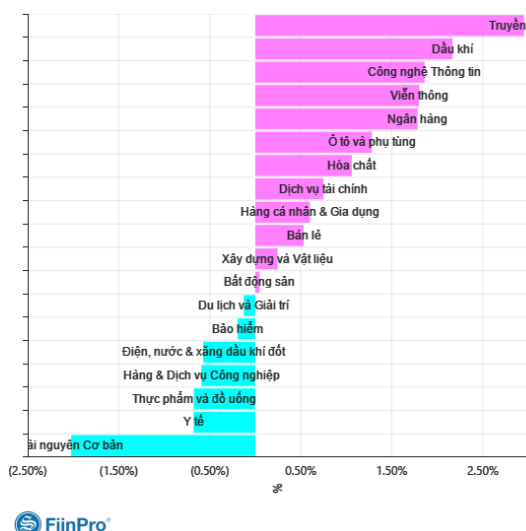
**DANH MỤC CỔ PHIẾU ĐÃ KHUYẾN NGHỊ**

	Mã cổ phiếu	Giá mua	Ngày mua	Giá mục tiêu	Giá cắt lỗ	Giá bán	Ngày bán	Tỷ lệ %	Ghi chú
1	NTL	8,65	07/11/2017	11	8,5	9,53	15/03/2018	+12%	Đã chốt, điều chỉnh cổ tức 10%
2	VJC	116,2	09/11/2017	138	105	213,4	26/01/2018	+84%	Đã chốt ngắn hạn
3	SHB	7,8	14/11/2017	10	7,3	9,5	05/12/2017	+22%	Đã chốt
4	DRC	22,2	15/11/2017	27	20	29,4	16/01/2018	+32%	Đã chốt, điều chỉnh cổ tức 5%
5	PVS	16,4	17/11/2017	20	15,7	19,5	05/12/2017	+19%	Đã chốt
6	HNF	32	20/11/2017	45	27	47	24/11/2017	+47%	Đã chốt
7	DHG	100,5	21/11/2017	120	90	110	16/01/2018	9%	Đã chốt, điều chỉnh cổ tức 15%
8	VGC	25,7	27/11/2017	30	22	24	28/05/2018	-7%	Đã chốt
9	VCW	40	30/11/2017	50	35	38	15/03/2018	-5%	Đã chốt
10	VOC	20,5	07/12/2017	25	18	18	16/01/2018	-12%	Đã chốt
11	TMT	9,7	08/12/2017	11	8,6	9	11/01/2018	-7%	Đã chốt
12	REE	36,4	12/12/2017	50	33	33,3	25/05/2018	-8%	Đã chốt
13	VPB	38,5	18/12/2017	50	35	52,5	01/02/2018	+36%	Đã chốt
14	VCG	22,2	18/12/2017	28	20,7	25	01/02/2018	+13%	Đã chốt, điều chỉnh cổ tức 8%
15	PVE	8,6	27/12/2017	11	7	7,2	02/05/2018	-16%	Đã chốt
16	PCI	38,7	04/01/2018	46	37	37	05/02/2018	-4%	Đã chốt
17	SHS	21,7	09/01/2018	30	19	22,6	17/04/2018	+4%	Đã chốt
18	TVN	10	10/01/2018	14	8	10,9	01/06/2018	+9%	Đã chốt
19	VGG	62	25/01/2018	75	55	57	15/03/2018	-8%	Đã chốt
20	PVS	21	12/02/2018	25	17,5	23,3	15/03/2018	+11%	Đã chốt
21	VRE	47,75	13/02/2018	60	42	43	25/05/2018	-10%	Đã chốt
22	HBC	39	05/03/2018	45	35	47	15/03/2018	+21%	Đã chốt
23	LHG	23	15/03/2018	32,5	21,5	21,5	28/05/2018	-7%	Đã chốt
29	HSG	10,7	01/06/2018	13	9,5	13,6	11/06/2018	+27%	Đã chốt
30	GAS	100	06/06/2018	115	90	97	14/06/2018	-3%	Đã chốt vì thị trường chung bất lợi
31	NVL	52,5	07/06/2018	60	46	50,2	21/06/2018	-4%	Đã chốt vì thị trường chung xấu
32	HAG	5,1	27/06/2018	7	4,5	5,6	20/11/2018	+10%	Đã chốt
33	VGC	20	29/06/2018	26	18	18	09/07/2018	-10%	Đã chốt
34	PVS	15,6	16/07/2018	18	14	20	09/08/2018	+28%	Đã chốt
35	VGT	8,6	19/07/2018	11,5	8	11	13/09/2018	+28%	Đã chốt, điều chỉnh cổ tức 4%
36	LPB	9,9	25/07/2018	13	8	9,2	24/10/2018	-9%	Đã chốt
37	OIL	14,2	30/07/2018	18	12	15,5	12/12/2018	+9%	Đã chốt
38	VPB	25	21/08/2018	28	23	23	23/10/2018	-9%	Đã chốt vì chạm điểm cắt lỗ ngắn hạn
39	BSR	16,8	23/08/2018	20	14,5	18,8	10/10/2018	+12%	Đã chốt
40	STK	18	03/10/2018	23	16	16	25/12/2018	-11%	Đã chốt vì chạm điểm cắt lỗ ngắn hạn
41	SHB	7,3	16/11/2018	8,5	6,6	7,5	27/12/2018	+1%	Đã chốt vì diễn biến thị trường bất lợi
42	EVE	17,4	19/11/2018	20	15,5	18,1	27/11/2018	+4%	Đã chốt ngắn hạn
43	BSR	15,2	19/11/2018	18	13	14,2	24/12/2018	-7%	Đã chốt vì giá dầu giảm mạnh
44	KBC	12,5	22/11/2018	17	11	14	07/01/2019	+12%	Đã chốt
45	VJC	118,2	14/03/2019	135	112	119	26/03/2019	+1%	Đã chốt vì diễn biến thị trường bất lợi
47	NTC	105,8	25/04/2019	130	88	138	14/06/2019	+30%	Đã chốt lời ngắn hạn
48	MPC	41,5	16/05/2019	50	35	38,2	31/05/2019	-8%	Đã chốt vì thông tin bất lợi
49	CTR	28,5	04/07/2019	34	27,2	43,2	31/07/2019	+52%	Chốt lời ngắn hạn

## GD NƯỚC NGOÀI TRÊN HSX



## TĂNG, GIẢM NGÀNH TRONG NGÀY



## TỶ TRỌNG NHÀ ĐẦU TƯ GIAO DỊCH



## PHÂN TÍCH TIN TỨC NỘI BẬT

**Trung Quốc có thể kiểm soát nCoV trong tháng 4, S&P 500, Nasdaq nhích lên đỉnh mới** Dow Jones giảm 0,48 điểm, tương đương 0,0016%, xuống 29.276,34 điểm. S&P 500 tăng 5,66 điểm, tương đương 0,17%, lên 3.357,75 điểm. Nasdaq tăng 10,55 điểm, tương đương 0,11%, lên 9.638,94 điểm. Tổ chức Y tế Thế giới (WHO) gọi virus corona là “kẻ địch số một của công chúng”. Các quan chức Trung Quốc cho biết đợt bùng phát virus có thể kết thúc vào tháng 4, giảm bớt lo ngại về đại dịch, ngay cả khi các chuỗi cung ứng đã bị ảnh hưởng, các công ty Trung Quốc bắt đầu giảm bớt nhân viên. “Có xu hướng đẩy thị trường chứng khoán đi lên thì cũng có sự kiệt sức”, Oliver Pursche, phó chủ tịch, giám đốc chiến lược thị trường tại Bruderman Asset Management, New York, nói. “Thị trường chứng khoán đang xì hơi từ từ. Điều tốt nhất với thị trường chứng khoán năm nay là đi ngang trong một thời gian, để thị trường tự củng cố lại”. Nhà đầu tư ngày 11/2 theo dõi sát sao bài phát biểu bán niên của chủ tịch Fed Jerome Powell về kinh tế trước quốc hội. Ông Powell tái khẳng định kinh tế Mỹ vẫn tăng trưởng nhưng ngân hàng trung ương đang chú ý đến những rủi ro tiềm ẩn như virus corona. “Powell coi virus corona là một xúc tác tiềm ẩn để Fed hành động”, Pursche cho biết thêm. “Tức là Fed hiểu rõ nguy cơ và rủi ro này là có thật”. Tổng khối lượng giao dịch tại Mỹ ngày 11/2 là 7,33 tỷ cổ phiếu, thấp hơn so với mức trung bình 7,67 tỷ cổ phiếu trong 20 ngày giao dịch trước đó.

**NHNN chủ trì đánh giá tăng vốn cho Vietcombank, VietinBank, BIDV trong năm 2020** Nghị quyết 01/2019 của Chính phủ về nhiệm vụ, giải pháp chủ yếu thực hiện kế hoạch phát triển kinh tế - xã hội và dự toán ngân sách Nhà nước năm 2020 vừa được ban hành. VietinBank là đơn vị đang cấp thiết trong việc tăng vốn. Chủ tịch VietinBank Lê Đức Thọ từng cho biết tính theo Thông tư 41, CAR của ngân hàng đã dưới 8% và cần nâng vốn điều lệ. VietinBank là một trong 10 ngân hàng thuộc diện thí điểm triển khai Thông tư 41/2016 của NHNN nhưng đến nay vẫn chưa được chấp thuận áp dụng, bên cạnh Sacombank. BIDV là ngân hàng cuối cùng trong năm 2019 được NHNN phê duyệt áp dụng Thông tư 41, sau khi tăng vốn thành công lên 40.220 tỷ đồng, thông qua chào bán 15% vốn cho đối tác ngoại KEB Hana Bank. Trong khi đó, Vietcombank đã áp dụng từ cuối năm 2018. Năm 2020, Chính phủ cũng giao NHNN hoàn thiện khuôn khổ thể chế quản lý thử nghiệm có kiểm soát đối với hoạt động công nghệ tài chính (Fintech) trong hoạt động ngân hàng theo hướng thúc đẩy đổi mới sáng tạo, tạo thuận lợi cho ứng dụng công nghệ vào hoạt động.

**THÔNG KÊ TRONG NGÀY**

Ngày	Mã phái sinh	+/-	Mở cửa	Cao nhất	Thấp nhất	Đóng cửa	Khớp lệnh	
							Khối lượng (Hợp đồng)	Giá trị (tỷ VND)
02/11/2020	VN30F2002	0,50%	849,00	856,50	847,10	850,30	103.659	8.831,58
02/11/2020	VN30F2003	0,35%	847,60	855,70	847,50	849,60	484	41,24
02/11/2020	VN30F2006	0,25%	857,70	863,90	856,80	857,00	36	3,09
02/11/2020	VN30F2009	0,23%	857,10	865,70	855,10	858,40	82	7,04

**TOP 5 TĂNG GIÁ HSX**
**TOP 5 GIẢM GIÁ HSX**

Mã	Giá	+/-	KLGD (CP)	GTGD (Tr VND)	Mã	Giá	+/-	KLGD (CP)	GTGD (Tr VND)
PGD	39.000	6,97%	12.400	30.400	DQC	13.800	-6,97%	288.200	3.240
TCR	3.060	6,96%	38.800	6.950	SJF	1.650	-6,98%	100	12.150
PTC	5.370	6,92%	100	11.600	DTL	11.400	-7,00%	100	3.640
ST8	15.350	6,90%	1.200	16.250	TIX	27.900	-7,00%	200	2.680
HII	10.750	6,88%	2.300	4.500	DXV	3.390	-7,00%	122.350	16.650

**TOP 5 TĂNG GIÁ HNX**
**TOP 5 GIẢM GIÁ HNX**

Mã	Giá	+/-	KLGD (CP)	GTGD (Tr VND)	Mã	Giá	+/-	KLGD (CP)	GTGD (Tr VND)
ACM	400	33,33%	12.400	7	SMT	20.400	-9,73%	288.200	1.718
NHP	500	25,00%	38.800	37	TJC	6.400	-9,86%	100	1
DST	900	12,50%	100	1	CTT	7.300	-9,88%	100	2
POT	15.400	10,00%	1.200	50	VNT	45.400	-9,92%	200	1
HBS	2.200	10,00%	2.300	5	HKB	700	-12,50%	122.350	55

**TOP MUA RÒNG HSX**
**TOP BÁN RÒNG HSX**

Mã chứng khoán	Giá	+/- %	GT Mua ròng (Tr. VND)	Mã chứng khoán	Giá	+/- %	GT Bán ròng (Tr.VND)
VNM	134.500	1.43 %	26.282,75	VHM	86.000	(0.12 %)	29.914.48
VCB	88.000	1.27 %	22.429,63	MSN	74.600	(1.32 %)	24.041.58
VJC	145.900	0.69 %	19.153,62	HDB	28.900	(1.03 %)	17.953.21
E1VFN30	15.400	0.33 %	10.574,65	VIC	117.200	-	14.884.63
BID	40.200	(0.25 %)	7.454,22	POW	13.200	0.76 %	8.970.13

## HỆ THỐNG KHUYẾN NGHỊ CỦA VIETFIRST

Hệ thống khuyến nghị của VFS được xây dựng dựa trên sự chênh lệch giữa giá cổ phiếu thị trường tại thời điểm đánh giá và giá mục tiêu 12 tháng

Hệ thống khuyến nghị	Diễn giải
MUA	Nếu giá mục tiêu cao hơn giá thị trường từ 15% trở lên
THEO DÕI	Nếu giá mục tiêu cao hơn giá thị trường từ 5 – 15%
NẮM GIỮ	Nếu giá mục tiêu cao hơn giá thị trường không quá 5%
BÁN	Nếu giá mục tiêu thấp hơn giá thị trường tối thiểu 5%

## © CÔNG TY CỔ PHẦN CHỨNG KHOÁN NHẤT VIỆT (VFS)

### Hội sở Hồ Chí Minh

Tòa nhà Central Park, lầu 2, 117 – 119 Nguyễn Du, P. Bến Thành, Q. 1, TP. HCM

Điện thoại: (84-8) 62556586 Fax: (84-8) 62556580

Website: [www.vfs.com.vn](http://www.vfs.com.vn)

### Chi nhánh Hà Nội

Tầng 10, Tòa nhà Sentinel Place, 41A Lý Thái Tổ, P. Lý Thái Tổ, Q. Hoàn Kiếm, Hà Nội

Điện thoại: (84-4) 39288222 – Ext: 117 Fax: (84-4) 39338222

**Tuyên bố miễn trách nhiệm:** Bản quyền thuộc về Công ty CP Chứng khoán Nhất Việt (VFS). Những thông tin sử dụng trong báo cáo được thu thập từ những nguồn đáng tin cậy và VFS không chịu trách nhiệm về tính chính xác của chúng. Quan điểm thể hiện trong báo cáo này là của (các) tác giả và không nhất thiết liên hệ với quan điểm chính thức của VFS. Không một thông tin cũng như ý kiến nào được viết ra nhằm mục đích quảng cáo hay khuyến nghị mua/bán bất kỳ chứng khoán nào. Báo cáo này không được phép sao chép, tái bản bởi bất kỳ cá nhân hoặc tổ chức nào khi chưa được phép của VFS.