

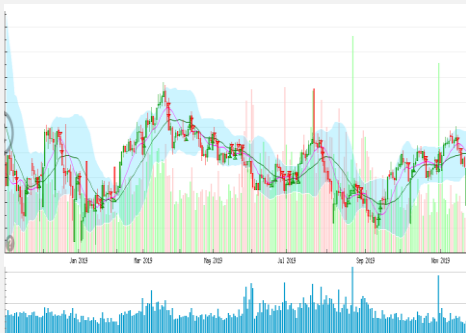
**Vn-index**  
987,89 -1,27% ↑ 174 63 ↓ 156



**XU HƯỚNG DÒNG TIỀN**

Thị trường giảm điểm khá mạnh đặc biệt ở phiên ATC khi lượng hàng từ quỹ ETF nội và khối tự doanh của các CTCK xả hàng đồng loạt nhiều mã trong Vn30. Đây cũng là phiên đảo hạn của hợp đồng phái sinh do đó quá trình giảm quá đột ngột của phiên ATC nhiều khả năng phục vụ cho nhóm lợi ích hưởng lợi từ biến động giảm của thị trường. Do đó quá trình giảm này theo chúng tôi chỉ mang tính nhất thời và thị trường sẽ sớm phục hồi vào phiên giao dịch tới đặc biệt những cổ phiếu đã bị đập sâu quá đà như VCB, TCB, MSN Tuy vậy, thị trường chung vẫn bộc lộ khó khăn chung từ vài tháng trở lại đây khi thiếu hẳn đi một dòng dẫn dắt hoặc một dòng mạnh hơn hẳn thị trường chung. Sự phân hóa diễn ra khá mạnh khi những cổ phiếu có yếu tố cơ bản tốt tiếp tục vận động theo xu hướng riêng tách biệt với thị trường chung như NTC, SIP, D2D, SZL... Do đó nhà đầu tư cần lựa chọn danh mục hơn là quan tâm đến điểm số ở thời điểm hiện tại.

**Hnx-index**  
104,74 -0,16% ↑ 58 58 ↓ 55



**PHÂN TÍCH KỸ THUẬT**

Vnindex tạo nền đồ đặc và tạo gap giảm điểm cho thấy sức ép bán khá nặng. Hiện các chỉ báo kỹ thuật như RSI, MFI chuẩn bị tiệm cận vùng quá bán cho thấy khả năng Vnindex sẽ hồi phục nhẹ trong những phiên tới. Tuy vậy đường trend line từ đầu năm của Vnindex cũng đã bị xuyên thủng khá sâu, nguy cơ Vnindex mất đà tăng từ đầu năm là hoàn toàn có thể xảy ra.

**CHIẾN LƯỢC GIAO DỊCH**

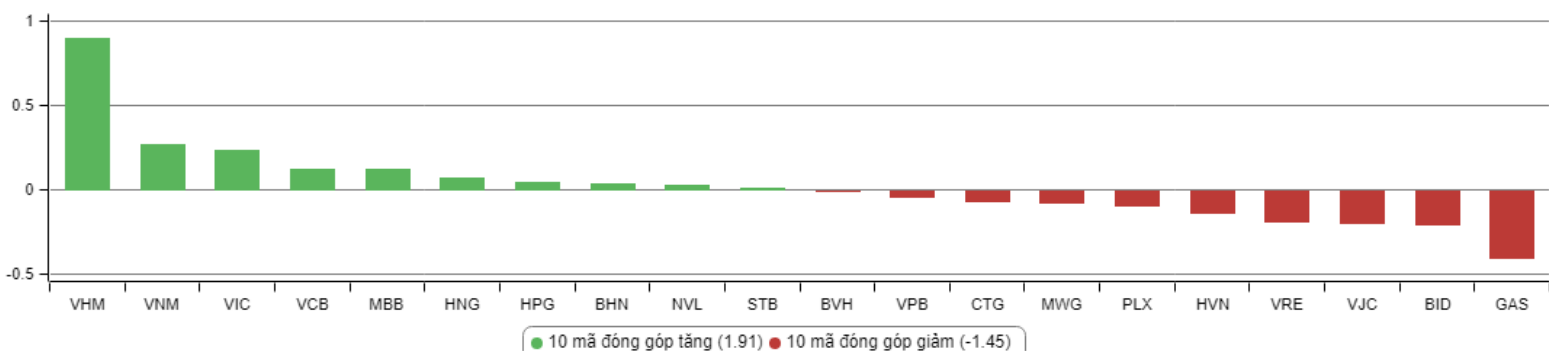
Thị trường tiếp tục chuyển biến xấu trong ngắn hạn do áp lực giảm điểm từ nhóm vốn hóa lớn. Theo VFS thị trường vẫn đang phân hóa khá tốt dù cơ hội trading ngắn hạn khá khó khăn. Do đó nhà đầu tư nên chuyển mục tiêu đầu tư trung và dài hạn hơn là cố gắng tìm kiếm lợi nhuận trong ngắn hạn. Nhà đầu tư cũng nên tránh nhóm cổ phiếu có vốn hóa lớn định giá khá cao và đã tăng giá khá mạnh trong năm vừa qua như VCB, BID, VIC, VHM vì VFS nhận thấy tiềm năng tăng giá của nhóm trên không còn nhiều và rủi ro giảm điểm ở nhóm trên khá lớn.

Với nhà đầu tư trung và dài hạn đề xuất của chúng tôi không thay đổi vẫn là nhóm cổ phiếu có yếu tố cơ bản tốt, định giá hợp lý và tiềm năng tăng trưởng cho tương lai như SIP, NTC, VEA, VGG, SJS, FCN, PXS, PVT, ABI.

Hạn chế giao dịch tại nhóm cổ phiếu đầu cơ có ít thông tin hỗ trợ và có tính rủi ro cao.

*Analyst: Nguyễn Thế Việt. Email: Viet.nguyen@Vfs.com.vn*

### TOP CỔ PHIẾU ẢNH HƯỞNG VN-INDEX



### DANH MỤC CỔ PHIẾU ĐANG KHUYẾN NGHỊ

ST T	Mã cổ phiếu	Giá hiện tại	Giá mua	Ngày mua	Giá mục tiêu	Giá cắt lỗ	Giá bán	Ngày bán	Tỷ lệ %	Ghi chú
50	MSN	71,5	75,5	09/08/2019	85	67,5	-	-	-	Chưa chốt
52	FPT	56	52,8	20/08/2019	60	47	-	-	-	Chưa chốt
53	SIP	104,5	93	25/09/2019	130	80	-	-	-	Chưa chốt
54	NTC	168	157	15/10/2019	193	148	-	-	-	Chưa chốt
55	ABI	30,5	30,5	7/11/2019	75,8	27	-	-	-	Chưa chốt

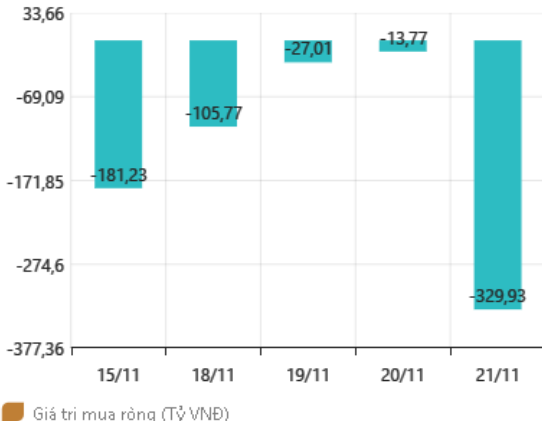
### DANH MỤC CỔ PHIẾU ĐÃ KHUYẾN NGHỊ

ST T	Mã cổ phiếu	Giá hiện tại	Giá mua	Ngày mua	Giá mục tiêu	Giá cắt lỗ	Giá bán	Ngày bán	Tỷ lệ %	Ghi chú
1	NTL	-	8,65	07/11/2017	11	8.5	9,53	15/03/2018	+12%	Đã chốt, điều chỉnh cổ tức 10%
2	VJC	-	116,2	09/11/2017	138	105	213,4	26/01/2018	+84%	Đã chốt ngắn hạn
3	SHB	-	7,8	14/11/2017	10	7.3	9.5	05/12/2017	+22%	Đã chốt
4	DRC	-	22,2	15/11/2017	27	20	29,4	16/01/2018	+32%	Đã chốt, điều chỉnh cổ tức 5%
5	PVS	-	16,4	17/11/2017	20	15.7	19.5	05/12/2017	+19%	Đã chốt
6	HNF	-	32	20/11/2017	45	27	47	24/11/2017	+47%	Đã chốt
7	DHG	-	100,5	21/11/2017	120	90	110	16/01/2018	+9%	Đã chốt, điều chỉnh cổ tức 15%
9	VCW	-	40	30/11/2017	50	35	38	15/03/2018	-5%	Đã chốt
10	VOC	-	20.5	07/12/2017	25	18	18	16/01/2018	-12%	Đã chốt
11	TMT	-	9.7	08/12/2017	11	8.6	9	11/01/2018	-7%	Đã chốt

14	VCG	-	22,2	18/12/2017	28	20,7	25	01/02/2018	+13%	Đã chốt, điều chỉnh cổ tức 8%
15	PVE		8,6	27/12/2017	11	7	7,2	02/05/2018	-16%	Đã chốt
16	PC1		38,7	04/01/2018	46	37	37	05/02/2018	-4%	Đã chốt
17	SHS		21,7	09/01/2018	30	19	22,6	17/04/2018	+4,15%	Đã chốt
19	VGG		62	25/01/2018	75	55	57	15/03/2018	-8%	Đã chốt
20	PVS		21	12/02/2018	25	17,5	23,3	15/03/2018	+11%	Đã chốt
22	HBC		39	05/03/2018	45	35	47	15/03/2018	+21%	Đã chốt
24	GMD		30,5	19/03/2018	36	27	27	26/04/2018	-11,47%	Đã chốt
25	BSR		26,2	26/03/2018	33	22	22	19/04/2018	-16%	Đã chốt
26	VHC		71,5	05/04/2018	80	64	64	26/04/2018	-10,49%	Đã chốt
27	LPB		15,8	23/04/2018	18	13	13	21/05/2018	-17%	Đã chốt
28	PLX		64,5	14/05/2018	75	56	58	28/05/2018	-10%	Đã chốt
29	HSG		10,7	01/06/2018	13	9,5	13,6	11/06/2018	+27%	Đã chốt
30	GAS		100	06/06/2018	115	90	97	14/06/2018	-3%	Đã chốt
31	NVL		52,5	07/06/2018	60	46	50,2	21/06/2018	-4%	Đã chốt
32	HAG		5,1	27/06/2018	6	4,5	5,6	20/11/2018	+9,8%	Đã chốt
33	VGC		20	29/06/2018	26	18	18	09/07/2018	-10%	Đã chốt
34	PVS		15,6	16/07/2018	18	14	20	09/08/2018	+28%	Đã chốt
35	VGT		8,6	19/07/2018	11,1	8,1	11	13/09/2018	27,9%	Đã chốt
36	LPB		9,9	25/07/2018	13	8	9,2	24/10/2018	-9%	Đã chốt
37	OIL		14,2	30/07/2018	17	12	15,5	12/12/2018	+9%	Đã chốt
38	VPB		25	21/08/2018	28	23	23	23/10/2018	-8%	Đã chốt
39	BSR		16,8	23/08/2018	20	14,5	18,8	10/10/2018	+11,9%	Đã chốt
42	EVE		17,4	19/11/2018	20	15,5	18,1	27/11/2018	+4%	Đã chốt ngắn hạn
43	BSR		15,2	19/11/2018	18	13	14,2	07/01/2019	-7%	Đã chốt
44	KBC		12,5	22/11/2018	17	11	14	26/03/2019	+12%	Đã chốt
45	VJC		118,2	14/03/2019	135	112	119	26/03/2019	+1%	Đã chốt
46	GMC		36,96	01/04/2019	43,5	32,2	32,2	01/08/2019	-12,8%	Điều chỉnh 15% cổ tức bằng CP chạm điểm cắt lỗ ngắn hạn
47	NTC		105,8	25/04/2019	130	88	138	14/06/2019	+30%	Chốt lời ngắn hạn
48	MPC		41,5	16/05/2019	50	35	38,2	31/05/2019	-8%	Đã chốt
49	CTR		28,5	04/07/2019	34	27,2	43,2	31/07/2019	+52%	Chốt lời ngắn hạn
51	DVP		44	13/08/2019	54	42	42	10/09/2018	-4,5%	Cắt lỗ ngắn hạn

**GIAO DỊCH NƯỚC NGOÀI TRÊN HSX**

Giao dịch NĐTNN 7 ngày gần nhất



**Ông Trump sẽ ký dự luật về Hong Kong được Quốc hội Mỹ thông qua?**

Tổng thống Trump sẽ có 10 ngày, bao gồm cả Chủ Nhật để ký ban hành thành luật các dự luật về vấn đề Hong Kong mà Quốc hội Mỹ đã thông qua.

Ngày 20/11, Hạ viện Mỹ đã thông qua 2 dự luật về vấn đề Hong Kong và [Tổng thống Trump](#) được cho là sẽ ký các dự luật này để ban hành thành luật, bất chấp tiến trình đàm phán thương mại mong manh đang diễn ra với Bắc Kinh.

Hạ viện Mỹ đã gửi 2 dự luật này tới Nhà Trắng sau khi bỏ phiếu thông qua với kết quả 417 phiếu thuận và một 1 phiếu chống đối với "Đạo luật Dân chủ và Nhân quyền Hong Kong" - dự luật đã được Thượng viện thông qua ngày 19/11.

Trước động thái này của Mỹ, Trung Quốc đã lên tiếng cảnh báo sẽ tiến hành các biện pháp đáp trả nếu dự luật trên được ký để ban hành thành luật.

Dự luật thứ 2 mà cả Hạ viện và Thượng viện Mỹ thông qua tập trung vào việc cấm xuất khẩu một số loại vũ khí và đạn dược kiểm soát đám đông như hơi cay, đạn cao su và súng điện cho cảnh sát Hong Kong.

Tổng thống Trump sẽ có 10 ngày, kể cả các ngày Chủ Nhật để ký dự luật đã được Quốc hội thông qua này, trừ khi nhà lãnh đạo Mỹ sử dụng quyền phủ quyết của mình.

Một nguồn tin thân cận với vấn đề này nhận định với Reuters rằng Tổng thống có ý định sẽ ký các dự luật này để ban hành thành luật chứ sẽ không phủ quyết chúng.

**CII dự chia cổ tức tiền mặt tối thiểu 16%/năm kể từ 2021**

Ngày 20/11 vừa qua, CTCP Đầu tư Hạ tầng Kỹ thuật TP HCM (HOSE: [CII](#)) đã công bố kết quả làm việc với các bên tư vấn là [Deloitte](#) và [KPMG](#) về việc xây dựng kế hoạch tài chính và dòng tiền doanh nghiệp cho giai đoạn 2019 - 2030.

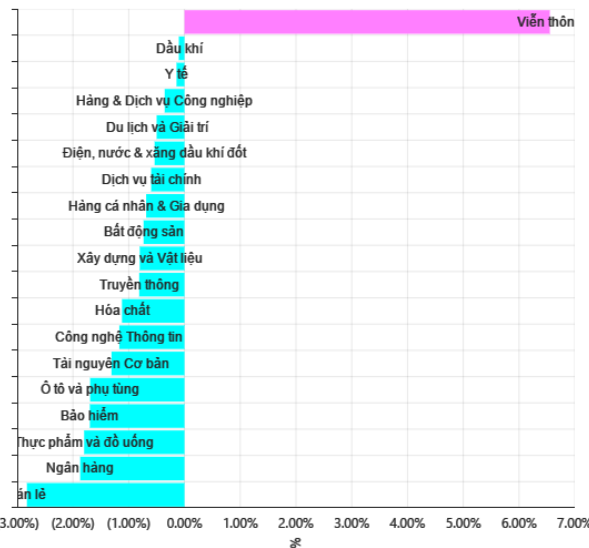
[Theo kế hoạch vừa được công bố](#), CII dự kiến chi trả cổ tức cho năm 2019 với tỷ lệ 32%, thời gian chi trả là trong năm 2020. Theo CII, kể từ năm 2021 trở đi, cổ tức sẽ được chi trả bằng tiền mặt với tỷ lệ 16%/năm, hoặc có thể cao hơn tùy thuộc vào tiến độ dòng tiền, cũng như kế hoạch chi đầu tư dự án mới.

Theo đó, có 4 dự án trọng yếu ảnh hưởng đến dòng tiền và lợi nhuận của CII. Công ty bày tỏ tin tưởng vào việc ngân hàng tài trợ vốn sẽ thực hiện giải ngân cho các dự án đang triển khai theo tiến độ dự kiến đúng như mô hình tài chính đã lập.

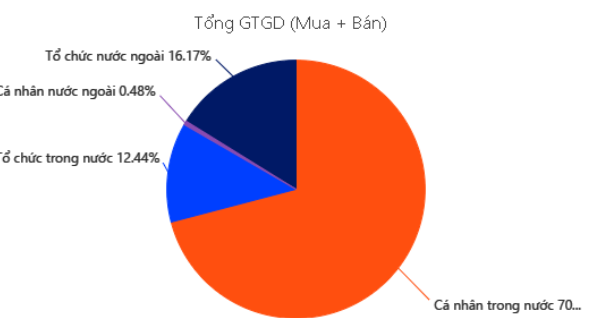
Đầu tiên là **Dự án mở rộng Xa lộ Hà Nội**, phía CII cho biết sẽ thực hiện thu phí đối với dự án này kể từ đầu quý 1/2020. Đối với **Dự án Trung Lương Mỹ Thuận** thì công tác xây dựng dự kiến hoàn thành trong quý 1/2021 và bắt đầu thu phí từ quý tiếp theo đó, với tổng thời gian thu phí là 15 năm.

Đáng lưu ý, phía CII kỳ vọng rằng toàn bộ việc kinh doanh bán hàng, thu hồi vốn và lợi nhuận đầu tư của phần lớn các dự án hiện hữu của CTCP Đầu tư Năm Bảy Bẩy (HOSE: [NBB](#)) sẽ hoàn thành trong giai đoạn 2019 - 2020.

**TĂNG, GIẢM NGÀNH TRONG NGÀY**



**GIAO DỊCH THEO LOẠI NĐT**



**THÔNG KÊ TRONG NGÀY**

Ngày	Mã phái sinh	+/-	Mở cửa	Cao nhất	Thấp nhất	Đóng cửa	Khớp lệnh	
							Khối lượng (Hợp đồng)	Giá trị (tỷ VNĐ)
11/21/2019	VN30F1911	-2,39%	918,00	918,80	899,00	899,00	60.441	5.515,44
11/21/2019	VN30F1912	-1,24%	921,80	922,80	914,00	914,00	16.847	1.546,48
11/21/2019	VN30F2003	-1,60%	929,90	929,90	918,30	918,30	63	5,82
11/21/2019	VN30F2006	-1,50%	930,90	931,90	920,00	920,00	96	8,88

TOP 5 TĂNG GIÁ HSX					TOP 5 GIẢM GIÁ HSX				
Mã	Giá ĐC	+/-	KLGD (CP)	GTGD (Tr VNĐ)	Mã	Giá ĐC	+/-	KLGD (CP)	GTGD (Tr VNĐ)
NAV	10,7	7%	8.080		BTT	37,2	-7%	10	
HVG	7,82	6,98%	4.032.980		MCG	2	-6,98%	177.260	
DXV	4,46	6,95%	89.600		ST8	19,35	-6,97%	240	
FUCVREIT	9,09	6,94%	30		PDN	64,2	-6,96%	440	
VAF	10,35	6,92%	11.030		EIB	16,75	-6,94%	493.130	

TOP 5 TĂNG GIÁ HNX					TOP 5 GIẢM GIÁ HNX				
Mã	Giá ĐC	+/-	KLGD (CP)	GTGD (Tr VNĐ)	Mã	Giá ĐC	+/-	KLGD (CP)	GTGD (Tr VNĐ)
DST	1	11,11%	700.000		ACM	0,4	-20%	14.600	
KMT	9,9	10%	100		BXH	15,3	-10%	11.000	
VIG	1,1	10%	118.700		DNC	29,7	-10%	100	
HTC	31,1	9,89%	100		HBE	10,8	-10%	43.400	
L35	9	9,76%	100		MBG	34,3	-9,97%	152.000	

TOP MUA RÒNG HSX				TOP BÁN RÒNG HSX			
Mã chứng khoán	Giá	+/-	GT Mua ròng (Tr. VNĐ)	Mã chứng khoán	Giá	+/-	GT Bán ròng (Tr. VNĐ)
VRE	35	-0,43%	41.837.780	KDH	26,25	0,77%	-254.758.670
ROS	25	-1,57%	28.696.840	VIC	115,3	-0,60%	-43.145.300
VNM	122	-1,61%	23.576.680	HPG	22	-1,79%	-36.664.600
HDG	34,75	0,00%	21.039.420	VHM	95,3	-0,94%	-28.134.310
SMB	42,5	0,71%	7.738.550	VCB	87,5	-2,23%	-20.660.260

## HỆ THỐNG KHUYẾN NGHỊ CỦA VIETFIRST

Hệ thống khuyến nghị của VFS được xây dựng dựa trên sự chênh lệch giữa giá cổ phiếu thị trường tại thời điểm đánh giá và giá mục tiêu 12 tháng

Hệ thống khuyến nghị	Diễn giải
MUA	Nếu giá mục tiêu cao hơn giá thị trường từ 15% trở lên
THEO DÕI	Nếu giá mục tiêu cao hơn giá thị trường từ 5 – 15%
NẮM GIỮ	Nếu giá mục tiêu cao hơn giá thị trường không quá 5%
BÁN	Nếu giá mục tiêu thấp hơn giá thị trường tối thiểu 5%

## © CÔNG TY CỔ PHẦN CHỨNG KHOÁN NHẤT VIỆT (VFS)

### Hội sở Hồ Chí Minh

Tòa nhà Central Park, lầu 2, 117 – 119 Nguyễn Du, P. Bến Thành, Q. 1, TP. HCM

Điện thoại: (84-8) 62556586 Fax: (84-8) 62556580

Website: [www.vfs.com.vn](http://www.vfs.com.vn)

### Chi nhánh Hà Nội

Tầng 10, Tòa nhà Sentinel Place, 41A Lý Thái Tổ, P. Lý Thái Tổ, Q. Hoàn Kiếm, Hà Nội

Điện thoại: (84-4) 39288222 – Ext: 117 Fax: (84-4) 39338222

-----  
----  
**Tuyên bố miễn trách nhiệm:** Bản quyền thuộc về Công ty CP Chứng khoán Nhất Việt (VFS). Những thông tin sử dụng trong báo cáo được thu thập từ những nguồn đáng tin cậy và VFS không chịu trách nhiệm về tính chính xác của chúng. Quan điểm thể hiện trong báo cáo này là của (các) tác giả và không nhất thiết liên hệ với quan điểm chính thức của VFS. Không một thông tin cũng như ý kiến nào được viết ra nhằm mục đích quảng cáo hay khuyến nghị mua/bán bất kỳ chứng khoán nào. Báo cáo này không được phép sao chép, tái bản bởi bất kỳ cá nhân hoặc tổ chức nào khi chưa được phép của VFS.