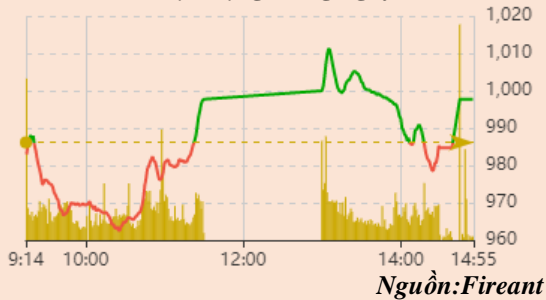


Vận động trong ngày



Thay đổi chỉ số

Chỉ số trong nước	HSX	HNX
Chỉ số	997,70	208,02
Thay đổi (%)	1,17%	-0,71%
Thay đổi	11,55	-1,48
Tổng KLGD	711,72	78,25
Tổng GTGD	12.601,07	1.049,63
NĐTNN ròng (tỷ)	-84,51	10,78
PE	10,34	12,07

HDTL chỉ số	VN30	VN30F1
Chỉ số	991,52	961,00
Thay đổi (%)	1,81%	2,02%
Thay đổi	17,64	19
Basis	30,52	

Tăng giảm nhóm ngành

Nhóm ngành L2 (%)	Ngày	Năm
Dầu khí L2	-2,75%	98,6%
Hóa chất L2	0,05%	144,1%
Tài nguyên Cơ bản L2	1,09%	115,8%
XD và Vật liệu L2	-2,66%	55,0%
Hàng & Dịch vụ CN L2	-0,75%	49,7%
Ô tô và phụ tùng L2	-0,75%	45,1%
Thực phẩm và đồ uống	1,54%	28,4%
Hàng cá nhân & GD L2	-1,22%	92,5%
Y tế L2	-0,88%	18,5%
Bán lẻ L2	1,97%	142,7%
Truyền thông L2	-2,98%	0,6%
Du lịch và Giải trí L2	0,34%	6,6%
Viễn thông L2	-1,64%	14,9%
Điện, nước & xăng L2	0,06%	55,9%
Bảo hiểm L2	3,67%	38,7%
Bất động sản L2	-0,58%	53,6%
Dịch vụ tài chính L2	-1,23%	209,2%
Ngân hàng L2	2,70%	90,5%
CNTT L2	2,49%	149,8%

XU HƯỚNG DÒNG TIỀN

- VN-Index kết phiên tăng 11,55 điểm (+1,17%). Mặc dù đầu phiên thị trường tiếp tục gặp áp lực giảm điểm sau thông tin NHNN nâng lãi suất điều hành lên 1%, VN-Index vẫn chốt phiên tăng điểm nhờ lực kéo của nhóm cổ phiếu vốn hóa lớn bất chấp việc độ rộng nghiêng nhẹ về phe bán và dòng tiền phân hóa mạnh giữa các ngành.
- Nhóm cổ phiếu VN30 và ngân hàng hôm nay tăng tích cực đóng góp nhiều nhất vào đà tăng của chỉ số.
- Nhóm cổ phiếu chứng khoán, bất động sản tiếp tục là những nhóm ngành có diễn biến tiêu cực trong bối cảnh thị trường trái phiếu gặp khó, kết phiên vẫn giảm sàn như VND, DXG, CEO mặc dù thị trường chung hồi phục mạnh mẽ.
- Khối ngoại tiếp tục bán ròng nhẹ 85 tỷ đồng, tập trung ở các mã VND, HPG.
- Dòng tiền nhập cuộc và tập trung vào một nhóm dẫn dắt cho thấy sự khởi sắc của thị trường, tuy nhiên những biến động của thị trường vẫn còn khó lường trong trung và dài hạn do xu hướng tăng của lãi suất và tỷ giá vẫn còn tiếp diễn.

PHÂN TÍCH KỸ THUẬT & KHUYẾN NGHỊ

Phân tích kỹ thuật:

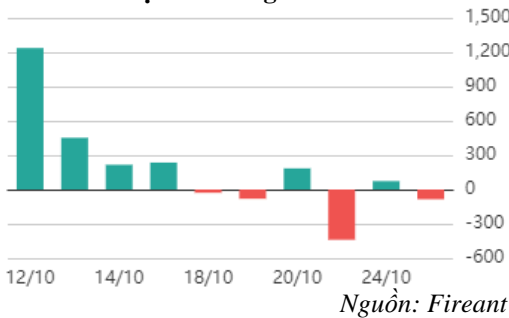
- VN-Index kết phiên tạo thành cây nến xanh bóng nến dài cùng khối lượng lớn hơn trung bình 20 phiên cho thấy lực cầu nhập cuộc mạnh mẽ và hấp thụ lực cung. Diễn biến này xuất hiện quanh vùng hỗ trợ 1.000 điểm giúp tạo ra kỳ vọng về việc VN-Index chững lại đà giảm.

Khuyến nghị:

- Nhà đầu tư nên thận trọng trong việc mở vị thế mua mới.
+ Kịch bản 1: VNINDEX tích lũy đi ngang quanh vùng 1.000 điểm
+ Kịch bản 2: VNINDEX hồi phục về vùng 1.050 – 1.070 điểm.



Giao dịch nước ngoài trên HSX



DIỂM TIN TRONG NƯỚC

Tin kinh tế trong nước

[Thủ tướng yêu cầu tập trung 6 giải pháp trong tâm bảo đảm tiến độ giải ngân vốn đầu tư công](#)

[Xuất siêu tiếp tục tăng nhưng khó khăn ngày càng lộ diện](#)

[Cao tốc Bắc - Nam cần giải ngân hơn 10.000 tỷ đồng trong 2 tháng cuối năm](#)

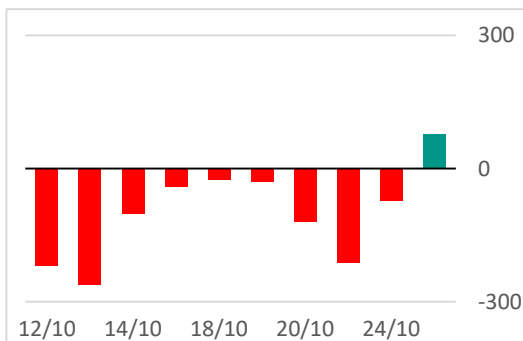
Tin doanh nghiệp trong nước

[Tồn kho giá cao, một trong những công ty buôn thép lớn nhất lỗ hơn 200 tỷ đồng trong quý 3](#)

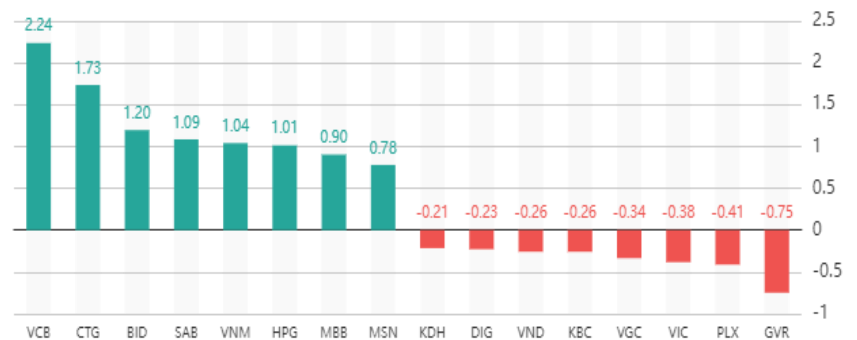
[Cập nhật BCTC chiều ngày 25/10: Lợi nhuận Eximbank gấp 3 lần cùng kỳ, một công ty thép lỗ hơn 200 tỷ](#)

[Phát Đạt: Lợi nhuận trước thuế 9 tháng 2022 đạt 1.790 tỷ đồng, tăng 28%](#)

Giao dịch tự doanh trên HSX



Top cổ phiếu ảnh hưởng đến chỉ số



Nguồn: Fireant

Chỉ số thế giới

Dow Jones	760,94	2,45%
DAX	200,55	1,55%
FTSE100	44,26	0,63%
Nikkei 225	84,32	0,31%
Hang Seng	-1030,43	-6,79%

Hợp đồng tương lai chỉ số

US30*	275	0,87%
DAX*	51	0,39%
FTSE100*	51,5	0,73%
Nikkei 225*	-287,5	-1,07%
Hang Seng*	-1045	-6,90%

* Số liệu của phiên liền trước

ĐIỂM TIN KINH TẾ VÀ THỊ TRƯỜNG HÀNG HÓA THẾ GIỚI

Tin kinh tế thế giới

[Nhân dân tệ lao dốc mạnh sau khi PBOC đặt tỷ giá tham chiếu ở mức thấp nhất 14 năm](#)

[Cổ phiếu công nghệ Trung Quốc bị bán tháo ở Mỹ, có mã giảm tới 34%](#)

[Giá cả tại Nhật tăng chóng mặt, người dân tìm tới 3-4 cửa hàng chỉ để mua mì ly rẻ, nỗi lo mùa đông ngày càng tới gần](#)

Tin hàng hóa thế giới

[Giá vàng ngày 25.10.2022: Chênh lệch giá mua bán lên 1,3 triệu đồng/lượng](#)

[Dầu giảm sau dữ liệu về nhu cầu Trung Quốc](#)

[Khủng hoảng năng lượng và sự sống còn của công nghiệp châu Âu](#)

Bảng tổng sắp thay đổi giá thị trường hàng hóa

Mặt hàng	Đơn vị	Giá	% ngày	% tuần	% tháng	% năm	Cổ phiếu tác động
Năng lượng							
Dầu WTI	USD/thùng	84,58	-0,55%	-0,55%	6,40%	12,95%	GAS,BSR
Dầu Brent	USD/thùng	93,26	-0,26%	-0,26%	9,54%	19,90%	GAS,BSR
Xăng	UScent/gallon	2,73	2,56%	2,56%	15,69%	22,73%	PLX,OIL
Kim loại quý							
Vàng	USD/ounce	1.648,60	-0,49%	-0,49%	-0,67%	-9,83%	PNJ
Bạc	USD/ounce	19,26	-0,72%	-0,72%	1,37%	-17,23%	PNJ
Nông sản và gia súc							
Đậu tương	UScent/giạ	1.372,00	-1,68%	-1,68%	0,53%	2,45%	HKB
Gạo	USD/cwt	16,24	-0,76%	-0,76%	-5,45%	9,33%	TAR, LTG
Sữa	USD/cwt	21,82	0,00%	0,00%	9,92%	18,46%	VNM
Cao su	JPY/Kg	124,80	-0,87%	0,00%	-0,08%	-43,99%	DPR,PHR
Đường	UScent/lb	18,13	-1,41%	-1,36%	-1,57%	-3,97%	SBT,LSS
Cà phê	UScent/lb	190,40	-0,34%	-0,26%	-14,06%	-15,79%	CTP,DLG
Gỗ	USD/1000 board feet	539,00	0,99%	0,00%	27,57%	-53,04%	PTB
Heo nạc	UScent/Lbs	89,13	2,41%	0,00%	-0,11%	9,39%	DBC
Mặt hàng công nghiệp							
Quặng sắt	USD/tấn	94,50	0,53%	0,00%	-3,57%	-18,53%	HSG,HPG
Thép	USD/tấn	3.711,00	0,11%	0,11%	-5,72%	-18,40%	HSG,HPG

THÔNG KÊ TRONG NGÀY

Thông kê hợp đồng phái sinh

Mã phái sinh	Thay đổi	Mở cửa	Đóng cửa	Thấp nhất	Cao nhất	KLGD
VN30F2211	19 (2.02%)	939.2	961.0	985.0	932.1	645
VN30F2212	15.40 (1.64%)	936.8	955.0	982.0	930.0	2
VN30F2303	5.60 (0.60%)	945.0	946.1	980.8	935.0	461
VN30F2306	17.40 (1.86%)	938.5	952.9	980.0	930.0	381

Top 5 tăng giá HSX

Mã	Giá ĐC	Thay đổi	KLGD
TCO	9,34	+0,61/+6,99%	156.900
LPB	10	+0,65/+6,95%	15.065.600
SVI	61,8	+4,00/+6,92%	2.200
BTT	43,35	+2,80/+6,91%	2.800
CTG	22,45	+1,45/+6,90%	8.645.300

Top 5 giảm giá HSX

Mã	Giá ĐC	Thay đổi	KLGD
HAS	8,37	-0,63/-7,00%	5.500
ITC	9,3	-0,70/-7,00%	897.500
THI	23,25	-1,75/-7,00%	100
DXV	4,53	-0,34/-6,98%	1.100
ACG	47,35	-3,55/-6,97%	84.200

Top 5 tăng giá HNX

Mã	Giá ĐC	Thay đổi	KLGD
SEB	49,5	+4,50/+10,00%	100
VNT	82,3	+7,40/+9,88%	2.200
SPC	17	+1,50/+9,68%	600
PRC	21,7	+1,90/+9,60%	8.000
KST	10,8	+0,90/+9,09%	500

Top 5 giảm giá HNX

Mã	Giá ĐC	Thay đổi	KLGD
VE1	3,6	-0,40/-10,00%	5.700
HHG	1,8	-0,20/-10,00%	229.000
IDJ	7,2	-0,80/-10,00%	2.296.500
AMC	20,7	-2,30/-10,00%	100
CSC	36,3	-4,00/-9,93%	121.300

Top mua ròng HSX

Mã	Giá ĐC	Thay đổi	KLGD
MSN	75,0	+2,20/+3,02%	701.700
DCM	32,0	+2,05/+6,86%	865.100
VCB	69,9	+1,90/+2,79%	367.737
VNM	76,0	+2,00/+2,70%	226.812
HDG	27,4	-1,85/-6,34%	569.600

Top bán ròng HSX

Mã	Giá ĐC	Thay đổi	KLGD
VND	11,45	-0,85/-6,91%	-10.807.980
HPG	17,1	+0,70/+4,27%	-3.770.161
SSI	15,05	-0,05/-0,33%	-2.755.870
KDH	21	-1,20/-5,41%	-1.889.591
VHM	44,6	0,00/0,00%	-680.600

26 - 10 - 2022

BẢN TIN CHỨNG KHOÁN NGÀY

TÂM LÝ GIAO DỊCH KHỞI SẮC, VNINDEX KẾT THỨC ĐÀ GIẢM

DANH MỤC CỔ PHIẾU ĐÃ KHUYÊN NGHỊ

Mã cổ phiếu	Giá hiện tại	Giá mua	Ngày mua	Giá mục tiêu	Giá cắt lỗ	Giá bán	Ngày bán	Tỷ lệ %	Ghi chú
HPG	17,01	10,65	8/5/2020	16,4				59,7%	

HỆ THỐNG KHUYẾN NGHỊ CỦA VIETFIRST

Hệ thống khuyến nghị của VFS được xây dựng dựa trên sự chênh lệch giữa giá cổ phiếu thị trường tại thời điểm đánh giá và giá mục tiêu 12 tháng

Hệ thống khuyến nghị	Diễn giải
MUA	Nếu giá mục tiêu cao hơn giá thị trường từ 15% trở lên
THEO DÕI	Nếu giá mục tiêu cao hơn giá thị trường từ 5 – 15%
NẮM GIỮ	Nếu giá mục tiêu cao hơn giá thị trường không quá 5%
BÁN	Nếu giá mục tiêu thấp hơn giá thị trường tối thiểu 5%

THÔNG TIN LIÊN HỆ

Nguyễn Minh Hoàng	Trưởng phòng phân tích	hoang.nguyenminh@vfs.com.vn
Vũ Thị Hà Phương	Chuyên viên phân tích	phuong.vu@vfs.com.vn
Nguyễn Hoàng Long	Chuyên viên phân tích	long.nguyen@vfs.com.vn
Nguyễn Thị Huyền	Chuyên viên phân tích	huyen.nguyen@vfs.com.vn
Đặng Thu Hiền	Chuyên viên phân tích	Hien.dang@vfs.com.vn

© CÔNG TY CỔ PHẦN CHỨNG KHOÁN NHẤT VIỆT (VFS)**Hội sở Hồ Chí Minh**

Lầu 1, 117 - 119 - 121 Nguyễn Du, P. Bến Thành, Q. 1, TP. HCM

Điện thoại: **(84-8) 62556586** Fax: **(84-8) 62556580**

Website: www.vfs.com.vn

Chi nhánh Hà Nội

Tầng 5, Số 37 Bà Triệu, Phường Hàng Bài, Quận Hoàn Kiếm, Thành phố Hà Nội.

Điện thoại: **(84-4) 39288222 – Ext: 117** Fax: **(84-4) 39338222**

Tuyên bố miễn trách nhiệm: Bản quyền thuộc về Công ty CP Chứng khoán Nhất Việt (VFS). Những thông tin sử dụng trong báo cáo được thu thập từ những nguồn đáng tin cậy và VFS không chịu trách nhiệm về tính chính xác của chúng. Quan điểm thể hiện trong báo cáo này là của (các) tác giả và không nhất thiết liên hệ với quan điểm chính thức của VFS. Không một thông tin cũng như ý kiến nào được viết ra nhằm mục đích quảng cáo hay khuyến nghị mua/bán bất kỳ chứng khoán nào. Báo cáo này không được phép sao chép, tái bản bởi bất kỳ cá nhân hoặc tổ chức nào khi chưa được phép của VFS.