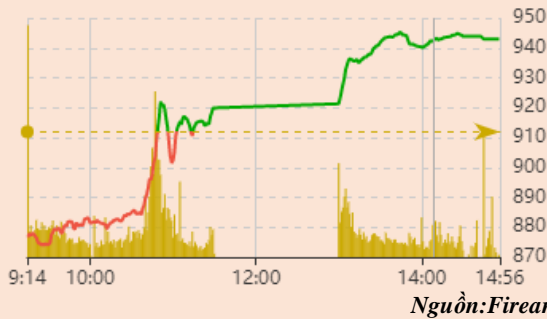


## Vận động trong ngày



Nguồn: Fireant

## Thay đổi chỉ số

Chỉ số trong nước	HSX	HNX
Chỉ số	942,90	183,45
Thay đổi (%)	3,40%	4,36%
Thay đổi	31,00	7,67
Tổng KLGD	994,57	121,91
Tổng GTGD	14.371,27	1.321,97
NĐTNN ròng (tỷ)	657,28	33,70
Tự doanh ròng (Tỷ)	-43,63	
PE	9,50	10,47

HĐTL chỉ số	VN30	VN30F1
Chỉ số	940,29	957,60
Thay đổi (%)	3,93%	6,99%
Thay đổi	35,52	62,6
Basis	-17,31	

## Tăng giảm nhóm ngành

Nhóm ngành L2 (%)	Ngày	Năm
Dầu khí L2	0,82%	80,5%
Hóa chất L2	5,26%	130,8%
Tài nguyên Cơ bản L2	5,08%	106,6%
XD và Vật liệu L2	2,81%	50,6%
Hàng & Dịch vụ CN L2	-0,74%	48,2%
Ô tô và phụ tùng L2	3,42%	42,1%
Thực phẩm và đồ uống	-0,82%	25,9%
Hàng cá nhân & GD L2	3,41%	91,0%
Y tế L2	1,26%	17,8%
Bán lẻ L2	5,83%	128,6%
Truyền thông L2	-0,76%	-8,5%
Du lịch và Giải trí L2	2,16%	3,0%
Viễn thông L2	-4,92%	-0,7%
Điện nước & xăng L2	2,93%	57,1%
Bảo hiểm L2	4,94%	31,7%
Bất động sản L2	3,02%	52,0%
Dịch vụ tài chính L2	5,56%	210,4%
Ngân hàng L2	4,03%	89,4%
CNTT L2	5,02%	140,0%

## XU HƯỚNG DÒNG TIỀN

- VN-Index tăng 31 điểm (+3,4%) lên mốc 942,9 điểm. Thị trường nghiêng hẳn về phe mua với 415 mã xanh và có 154 mã trần. Về cuối phiên sáng lực cầu giá thấp hoạt động sôi nổi kéo chỉ số đóng cửa tại mức giá gần cao nhất trong ngày.
- Dòng tiền lan tỏa đến hầu hết các nhóm ngành và hàng loạt các cổ phiếu bứt phá. Nhóm ngân hàng, chứng khoán, bất động sản, dầu khí, thép, phân đạm, đầu tư công đều tăng mạnh và có nhiều mã kịch trần.
- Ngược lại, các cổ phiếu NVL, PDR vẫn bị bịt sần tuy nhiên lại không ảnh hưởng nhiều đến đà tăng của chỉ số.
- Trên sàn HOSE, khối ngoại tiếp tục mua ròng mạnh với giá trị 638,41 tỷ đồng, tập trung nhiều nhất vào các mã CTG, VHM, VIC.
- Lực cầu hoạt động tích cực giúp nhiều cổ phiếu thoát sàn giúp giải tỏa tâm lý của nhà đầu tư. Điều này cho thấy trạng thái thị trường đã giảm bớt rủi ro.

## PHÂN TÍCH KỸ THUẬT &amp; KHUYẾN NGHỊ

## Phân tích kỹ thuật:

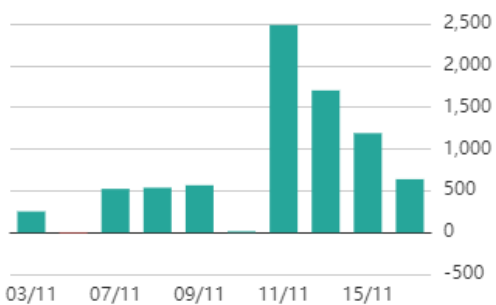
- VN-Index ghi nhận nền bullish marubozu cùng thanh khoản lớn hơn nhiều so với trung bình 05 phiên phủ nhận hoàn toàn phiên giảm điểm liền trước. Với diễn biến phiên hôm nay, mẫu hình nền đảo chiều bullish engulfing đã được hình thành. Một phiên tăng liền sau sẽ là sự xác nhận cho mẫu hình và nhiều khả năng VN-Index sẽ bước vào một nhịp hồi phục kỹ thuật.

## Khuyến nghị:

- Nhà đầu tư tiếp tục giữ tỷ trọng cổ phiếu ở mức thấp và thận trọng trong việc mở thế mua mới, tránh mua đuổi các cổ phiếu tăng mạnh trong phiên.
- Kịch bản 1: VN-Index tiến lên vùng 970 điểm.
- Kịch bản 2: VN-Index dao động hẹp quanh vùng 940 điểm.

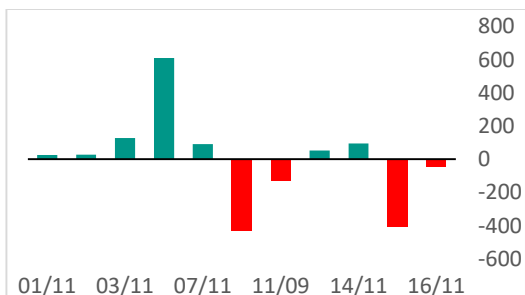


**Giao dịch nước ngoài trên HSX**



Nguồn: Fireant

**Giao dịch tự doanh trên HSX**



Nguồn: Fireant

**ĐIỂM TIN TRONG NƯỚC**

**Tin kinh tế trong nước**

[Bộ GTVT ủng hộ quy hoạch sân bay chuyên dùng tại Ninh Bình](#)

[Quy hoạch điện VIII: Đề xuất bỏ hơn 1.600 MW điện mặt trời đến năm 2030](#)

[Giá điện dự kiến lên mức 8,1 - 9 UScent/kWh vào năm 2030](#)

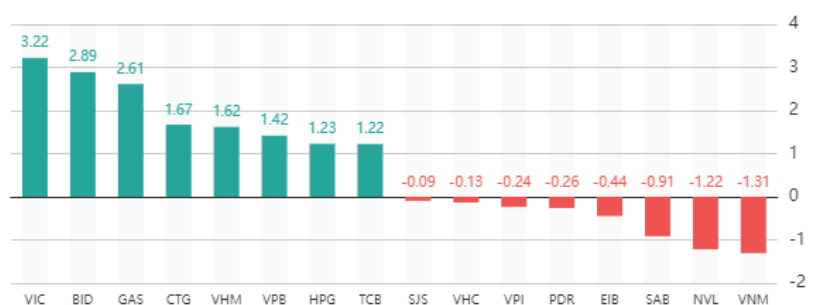
**Tin doanh nghiệp trong nước**

[FPT lãi sau thuế 10 tháng tăng trưởng 28%, lương đơn hàng nước ngoài tăng mạnh](#)

[Sau khi Bầu Đức lên tiếng về diễn biến cổ phiếu, mời cổ đông thực địa dự án, HAG bắt trần giữa “biển sào”](#)

[Một công ty cá tra bắt ngờ xin hoãn thời gian trả cổ tức thêm gần nửa năm](#)

**Top cổ phiếu ảnh hưởng đến chỉ số**



Nguồn: Fireant

## Chỉ số thế giới

Dow Jones	57,01	0,17%
DAX	65,21	0,45%
FTSE100	-15,73	-0,21%
Nikkei 225	26,7	0,10%
Hang Seng	723,41	3,94%

## Hợp đồng tương lai chỉ số

US30*	-47,2	-0,14%
DAX*	52	0,36%
FTSE100*	-22,5	-0,31%
Nikkei 225*	112	0,40%
Hang Seng*	638	3,48%

\* Số liệu của phiên liền trước

## DIỄN TIN KINH TẾ VÀ THỊ TRƯỜNG HÀNG HÓA THẾ GIỚI

## Tin kinh tế thế giới

[Phó Chủ tịch Fed: NHTW có thể sẽ giảm tốc độ tăng lãi suất trong thời gian tới!](#)

[Thủ tướng Ba Lan kêu gọi người dân bình tĩnh sau vụ rơi tên lửa](#)

[Big Tech gặp hạn lớn](#)

## Tin hàng hóa thế giới

[Thị trường ngày 16/11: Giá dầu, quặng sắt, cao su, ngũ cốc đồng loạt tăng, đường thô cao nhất 7 tháng](#)

[Giá gas hôm nay 16/11: Quay đầu tăng nhẹ, dao động quanh mức 6,14 USD/mmBTU](#)

[Giá xăng dầu hôm nay 16/11: Duy trì xu hướng tích cực nhờ triển vọng lam phát ha nhiệt](#)

## Bảng tổng sắp thay đổi giá thị trường hàng hóa

Mặt hàng	Đơn vị	Giá	% ngày	% tuần	% tháng	% năm	Cổ phiếu tác động
<b>Năng lượng</b>							
Dầu WTI	USD/thùng	86,92	1,22%	-2,29%	0,45%	16,08%	GAS,BSR
Dầu Brent	USD/thùng	93,86	0,77%	-2,22%	1,13%	20,67%	GAS,BSR
Xăng	UScent/gallon	2,51	-0,79%	-3,46%	-0,79%	12,83%	PLX,OIL
<b>Kim loại quý</b>							
Vàng	USD/ounce	1.778,25	0,36%	0,43%	8,89%	-2,74%	PNJ
Bạc	USD/ounce	21,53	-1,96%	-0,69%	12,49%	-7,47%	PNJ
<b>Nông sản và gia súc</b>							
Đậu tương	UScent/giạ	1.457,25	1,16%	0,12%	3,57%	8,81%	HKB
Gạo	USD/cwt	17,78	-0,95%	0,91%	7,43%	19,73%	TAR, LTG
Sữa	USD/cwt	20,99	0,00%	0,05%	-3,76%	13,95%	VNM
Cao su	JPY/Kg	130,90	0,61%	1,24%	11,40%	-41,25%	DPR, PHR
Đường	UScent/lb	20,29	2,32%	3,31%	12,91%	7,47%	SBT, LSS
Cà phê	UScent/lb	156,75	-5,69%	-7,85%	-11,79%	-30,67%	CTP, DLG
Gỗ	USD/1000 board feet	454,80	1,70%	2,29%	-1,47%	-60,38%	PTB
Heo nạc	UScent/Lbs	85,33	0,54%	1,16%	0,47%	4,73%	DBC
<b>Mặt hàng công nghiệp</b>							
Quặng sắt	USD/tấn	97,00	0,00%	3,74%	18,29%	-16,38%	HSG, HPG
Thép	USD/tấn	3.656,00	-1,06%	2,12%	5,54%	-19,61%	HSG, HPG

## THÔNG KÊ TRONG NGÀY

## Thống kê hợp đồng phái sinh

Mã phái sinh	Thay đổi	Mở cửa	Đóng cửa	Thấp nhất	Cao nhất	KLGD
VN30F2211	62.60 (6.99%)	878,90	957,60	957,60	860,60	56.631
VN30F2212	61.50 (6.93%)	874,00	948,50	949,00	855,50	3.245
VN30F2303	58.10 (6.60%)	874,90	939,00	939,00	855,70	210
VN30F2306	55 (6.25%)	872,80	935,40	935,40	856,50	153

## Top 5 tăng giá HSX

Mã	Giá ĐC	Thay đổi	KLGD
LGL	2,14	+0,14/+7,00%	288.900
GVR	10,7	+0,70/+7,00%	2.331.500
SHB	9,48	+0,62/+7,00%	19.573.100
VTO	6,27	+0,41/+7,00%	326.400
TMT	8,26	+0,54/+6,99%	42.900

## Top 5 giảm giá HSX

Mã	Giá ĐC	Thay đổi	KLGD
SJS	43,9	-3,30/-6,99%	12.800
OGC	6,42	-0,48/-6,96%	2.492.200
HPX	16,1	-1,20/-6,94%	15.300
FUCVREIT	6,05	-0,45/-6,92%	300
EIB	19,5	-1,45/-6,92%	224.300

## Top 5 tăng giá HNX

Mã	Giá ĐC	Thay đổi	KLGD
NBC	5,5	+0,50/+10,00%	279.700
PVC	9,9	+0,90/+10,00%	2.853.900
TIG	5,5	+0,50/+10,00%	1.666.100
PMB	8,8	+0,80/+10,00%	4.200
MBS	9,9	+0,90/+10,00%	2.297.300

## Top 5 giảm giá HNX

Mã	Giá ĐC	Thay đổi	KLGD
VC2	11,7	-1,30/-10,00%	70.100
WCS	153	-17,00/-10,00%	100
PBP	14,4	-1,60/-10,00%	180.500
TTL	9	-1,00/-10,00%	2.000
PGN	8,1	-0,90/-10,00%	30.800

## Top mua ròng HSX

Mã	Giá ĐC	Thay đổi	KLGD
CTG	24,8	+1,40/+5,98%	3.866.012
FUEVFNVD	20,3	+1,20/+6,28%	3.663.200
VHM	44,9	+1,50/+3,46%	1.305.042
SSI	14,9	+0,95/+6,83%	3.819.700
VIC	60,4	+3,40/+5,96%	954.810

## Top bán ròng HSX

Mã	Giá ĐC	Thay đổi	KLGD
VNM	74,5	-2,50/-3,25%	-1.217.143
VCB	75,1	+0,10/+0,13%	-837.464
VPB	15,5	+0,85/+5,80%	-3.061.636
MBB	15,1	+0,95/+6,71%	-2.155.303
SAB	180,8	-5,70/-3,06%	-111.860

## HỆ THỐNG KHUYẾN NGHỊ CỦA VIETFIRST

Hệ thống khuyến nghị của VFS được xây dựng dựa trên sự chênh lệch giữa giá cổ phiếu thị trường tại thời điểm đánh giá và giá mục tiêu 12 tháng

Hệ thống khuyến nghị	Diễn giải
MUA	Nếu giá mục tiêu cao hơn giá thị trường từ 15% trở lên
THEO DÕI	Nếu giá mục tiêu cao hơn giá thị trường từ 5 – 15%
NẮM GIỮ	Nếu giá mục tiêu cao hơn giá thị trường không quá 5%
BÁN	Nếu giá mục tiêu thấp hơn giá thị trường tối thiểu 5%

## THÔNG TIN LIÊN HỆ

Nguyễn Minh Hoàng	Chuyên viên phân tích cao cấp	hoang.nguyenminh@vfs.com.vn
Vũ Thị Hà Phương	Chuyên viên phân tích	phuong.vu@vfs.com.vn
Nguyễn Hoàng Long	Chuyên viên phân tích	long.nguyen@vfs.com.vn
Nguyễn Thị Huyền	Chuyên viên phân tích	huyen.nguyen@vfs.com.vn
Đặng Thu Hiền	Chuyên viên phân tích	hien.dang@vfs.com.vn

## © CÔNG TY CỔ PHẦN CHỨNG KHOÁN NHẤT VIỆT (VFS)

### Hội sở Hồ Chí Minh

Lầu 1 117 - 119 - 121 Nguyễn Du P, Bến Thành Q, 1 TP, HCM

Điện thoại: (84-8) 62556586 Fax: (84-8) 62556580

Website: [www.vfs.com.vn](http://www.vfs.com.vn)

### Chi nhánh Hà Nội

Tầng 5, Số 37 Bà Triệu, Phường Hàng Bài, Quận Hoàn Kiếm, Thành phố Hà Nội.

Điện thoại: (84-4) 39288222 – Ext: 117 Fax: (84-4) 39338222

**Tuyên bố miễn trách nhiệm:** Bản quyền thuộc về Công ty CP Chứng khoán Nhất Việt (VFS), Những thông tin sử dụng trong báo cáo được thu thập từ những nguồn đáng tin cậy và VFS không chịu trách nhiệm về tính chính xác của chúng, Quan điểm thể hiện trong báo cáo này là của (các) tác giả và không nhất thiết liên hệ với quan điểm chính thức của VFS, Không một thông tin cũng như ý kiến nào được viết ra nhằm mục đích quảng cáo hay khuyến nghị mua/bán bất kỳ chứng khoán nào, Báo cáo này không được phép sao chép tái bản bởi bất kỳ cá nhân hoặc tổ chức nào khi chưa được phép của VFS.