

**Vn-index**  
985,95 +0,44% ↑ 161 ▬ 47 ↓ 138



**XU HƯỚNG DÒNG TIỀN**

Thị trường có phiên tăng điểm nhẹ với thanh khoản “tụt áp”. Trạng thái linh xình giằng co tiếp diễn trong cả phiên giao dịch. Phần lớn cổ phiếu biến động quanh mức giá tham chiếu. Sắc xanh có được chủ yếu nhờ tác động của cổ phiếu VIC. Trong khi đó nhóm ngân hàng có dấu hiệu kém tích cực với khối lượng giao dịch suy yếu, đồng thời sự phân hóa mạnh cũng diễn ra khi ngoại trừ VCB và BID đi lên thì có những cổ phiếu giảm “phá đáy” cũ như: HDB, VPB và TCB. Thông tin chưa rõ ràng khi Trung Quốc hạ đặt giàn khoan Đông Phương vào vịnh Bắc Bộ khiến nhóm cổ phiếu dầu khí giảm khá như: PVS, PVD, BSR... Thị trường có vẻ đang khá nhạy cảm với thông tin tiêu cực. Khối ngoại phiên này lại quay lại bán ròng 61 tỷ đồng trên Hsx phản ảnh trạng thái mua bán thất thường trong giai đoạn này.

**Hnx-index**  
107,57 +0,13% ↑ 73 ▬ 235 ↓ 70



**PHÂN TÍCH KỸ THUẬT**

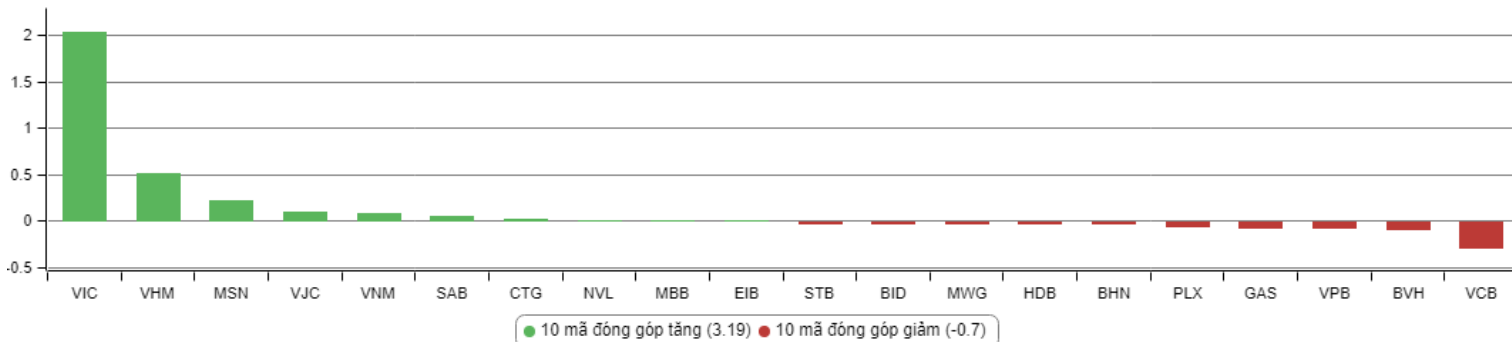
Trên đồ thị kỹ thuật ngày chỉ số Vn-index có cây nến nhỏ tăng điểm nhưng vẫn nằm dưới đường MA 20 và EMA 5 hàm ý động lực tăng giá không đáng kể. Khối lượng giao dịch sụt giảm hàm ý sự suy yếu của dòng tiền. Dải Bollinger band đi ngang tạo kịch bản chỉ số có thể tiếp tục tích lũy quanh đường MA 20 và hỗ trợ kháng cự trong đường dưới và trên của dải BB. Và nếu điều này không có sự cải thiện thì rủi ro chỉ số giảm xuống mức đáy gần nhất quanh 970 và xuất hiện áp lực bán tháo sau đó.

**CHIẾN LƯỢC GIAO DỊCH**

Hiện chỉ số Vn-index mặc dù giao động trong vùng đi ngang nhưng lại cách không xa các điểm nhạy cảm hỗ trợ và kháng cự nên rủi ro biến động bất thường. Biên lợi nhuận của thị trường hiện khá hẹp và rủi ro vẫn đến nếu nhà đầu tư mua đuổi giá cao. Vì vậy nhà đầu tư chỉ nên giữ tỷ trọng nhỏ và hạn chế giao dịch. Tạm giảm tỷ trọng cổ phiếu thị trường có hệ số beta cao và ưu tiên cổ phiếu phòng thủ. Hoạt động trading quay trở về với việc mua thấp bán cao trên cổ phiếu có sẵn để giảm giá vốn. Các nhóm ngành tiềm năng có thông tin hỗ trợ và dòng tiền tìm đến hiện tại như: dầu khí, dệt may, VN30, điện, bất động sản khu công nghiệp...

Hạn chế giao dịch và đứng ngoài đời với nhóm cổ phiếu pha loãng liên tục, nhóm cổ phiếu vốn hóa nhỏ mới niêm yết, nhóm cổ phiếu đầu cơ penny, nhóm cổ phiếu ngành đường, cao su tự nhiên, thép... giai đoạn hiện tại.

### TOP CỔ PHIẾU ẢNH HƯỞNG VN-INDEX



### KHUYẾN NGHỊ TRONG NGÀY

STT	Mã cổ phiếu	Giá hiện tại	Giá mua dự kiến	Ngày mua	Giá mục tiêu	Giá cắt lỗ dự kiến	Lý do

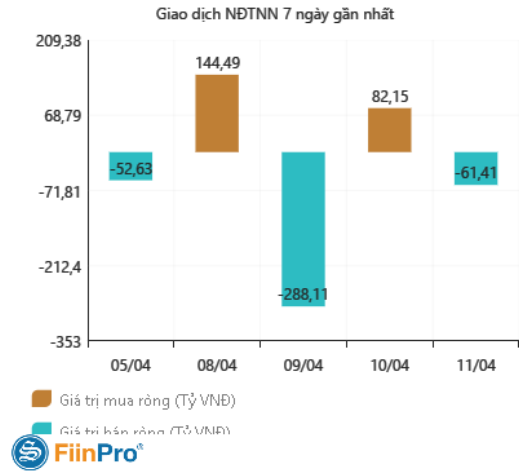
### DANH MỤC CỔ PHIẾU ĐANG KHUYẾN NGHỊ

Stt	Mã cổ phiếu	Giá hiện tại	Giá mua	Ngày mua	Giá mục tiêu	Giá cắt lỗ dự kiến	Giá bán	Ngày bán	Tỷ lệ %	Ghi chú
37	OIL	-	14,2	30/07/2018	18	12	15,5	12/12/2018	+9%	Đã chốt
40	STK	-	18	03/10/2018	23	16	16	25/12/2018	-11%	Đã chốt vì chạm điểm cắt lỗ ngắn hạn
41	SHB	-	7,3	16/11/2018	8,5	6,6	7,5	27/12/2018	+1%	Đã chốt vì diễn biến thị trường bất lợi
42	EVE	-	17,4	19/11/2018	20	15,5	18,1	27/11/2018	+4%	Đã chốt ngắn hạn
43	BSR	-	15,2	19/11/2018	18	13	14,2	24/12/2018	-7%	Đã chốt vì giá dầu giảm mạnh
44	KBC	-	12,5	22/11/2018	17	11	14	07/01/2019	+12%	Đã chốt
45	VJC	-	118,2	14/03/2019	135	112	119	26/03/2019	+1%	Đã chốt vì diễn biến thị trường bất lợi
46	GMC	43,8	42,5	01/04/2019	50	37	-	-	-	Chưa chốt

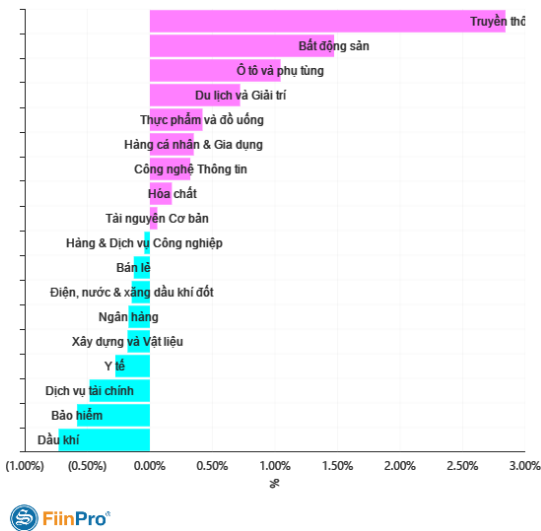
## DANH MỤC CỔ PHIẾU ĐÃ KHUYẾN NGHỊ

Stt	Mã cổ phiếu	Giá hiện tại	Giá mua	Ngày mua	Giá mục tiêu	Giá cắt lỗ	Giá bán	Ngày bán	Tỷ lệ %	Ghi chú
1	NTL	-	8,65	07/11/2017	11	8.5	9,53	15/03/2018	+12%	Đã chốt, điều chỉnh cổ tức 10%
2	VJC	-	116,2	09/11/2017	138	105	213,4	26/01/2018	+84%	Đã chốt ngắn hạn
3	SHB	-	7,8	14/11/2017	10	7.3	9.5	05/12/2017	+22%	Đã chốt
4	DRC	-	22,2	15/11/2017	27	20	29,4	16/01/2018	+32%	Đã chốt, điều chỉnh cổ tức 5%
5	PVS	-	16,4	17/11/2017	20	15.7	19,5	05/12/2017	+19%	Đã chốt
6	HNF	-	32	20/11/2017	45	27	47	24/11/2017	+47%	Đã chốt
7	DHG	-	100,5	21/11/2017	120	90	110	16/01/2018	9%	Đã chốt, điều chỉnh cổ tức 15%
8	VGC	-	25,7	27/11/2017	30	22	24	28/05/2018	-7%	Đã chốt
9	VCW	-	40	30/11/2017	50	35	38	15/03/2018	-5%	Đã chốt
10	VOC	-	20,5	07/12/2017	25	18	18	16/01/2018	-12%	Đã chốt
11	TMT	-	9,7	08/12/2017	11	8.6	9	11/01/2018	-7%	Đã chốt
12	REE	-	36,4	12/12/2017	50	33	33,3	25/05/2018	-8%	Đã chốt
13	VPB	-	38,5	18/12/2017	50	35	52,5	01/02/2018	+36%	Đã chốt
14	VCG	-	22,2	18/12/2017	28	20.7	25	01/02/2018	+13%	Đã chốt, điều chỉnh cổ tức 8%
15	PVE	-	8,6	27/12/2017	11	7	7,2	02/05/2018	-16%	Đã chốt
16	PCI	-	38,7	04/01/2018	46	37	37	05/02/2018	-4%	Đã chốt
17	SHS	-	21,7	09/01/2018	30	19	22,6	17/04/2018	+4%	Đã chốt
18	TVN	-	10	10/01/2018	14	8	10,9	01/06/2018	+9%	Đã chốt
19	VGG	-	62	25/01/2018	75	55	57	15/03/2018	-8%	Đã chốt
20	PVS	-	21	12/02/2018	25	17,5	23,3	15/03/2018	+11%	Đã chốt
21	VRE	-	47,75	13/02/2018	60	42	43	25/05/2018	-10%	Đã chốt
22	HBC	-	39	05/03/2018	45	35	47	15/03/2018	+21%	Đã chốt
23	LHG	-	23	15/03/2018	32,5	21,5	21,5	28/05/2018	-7%	Đã chốt
24	GMD	-	30,5	19/03/2018	36	27	27	26/04/2018	-11%	Chạm điểm cắt lỗ ngắn hạn
25	BSR	-	26,2	26/03/2017	33	22	22	19/04/2018	-16%	Chạm điểm cắt lỗ ngắn hạn
26	VHC	-	71,5	05/04/2018	80	64	64	26/04/2018	-10%	Chạm điểm cắt lỗ ngắn hạn
27	LPB	-	15,8	23/04/2018	18	13	13	21/05/2018	-17%	Chạm điểm cắt lỗ ngắn hạn
28	PLX	-	64,5	14/05/2018	75	56	58	28/05/2018	-10%	Đã chốt
29	HSG	-	10,7	01/06/2018	13	9,5	13,6	11/06/2018	+27%	Đã chốt
30	GAS	-	100	06/06/2018	115	90	97	14/06/2018	-3%	Đã chốt vì thị trường chung bất lợi
31	NVL	-	52,5	07/06/2018	60	46	50,2	21/06/2018	-4%	Đã chốt vì thị trường chung xấu
32	HAG	-	5,1	27/06/2018	7	4,5	5,6	20/11/2018	+10%	Đã chốt
33	VGC	-	20	29/06/2018	26	18	18	09/07/2018	-10%	Đã chốt
34	PVS	-	15,6	16/07/2018	18	14	20	09/08/2018	+28%	Đã chốt
35	VGTT	-	8,6	19/07/2018	11,5	8	11	13/09/2018	+28%	Đã chốt, điều chỉnh cổ tức 4%
36	LPB	-	9,9	25/07/2018	13	8	9,2	24/10/2018	-9%	Đã chốt
38	VPB	-	25	21/08/2018	28	23	23	23/10/2018	-9%	Đã chốt vì chạm điểm cắt lỗ ngắn hạn
39	BSR	-	16,8	23/08/2018	20	14,5	18,8	10/10/2018	+12%	Đã chốt

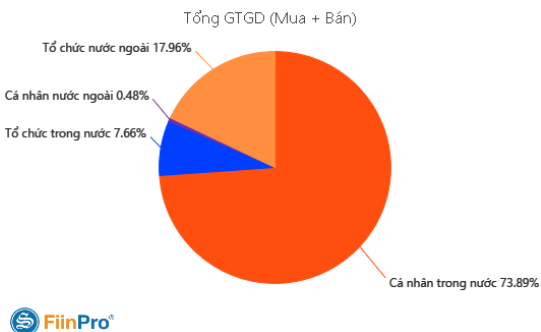
GD NƯỚC NGOÀI TRÊN HSX



TĂNG, GIẢM NGÀNH TRONG NGÀY



TỶ TRỌNG NHÀ ĐẦU TƯ GIAO DỊCH



**VEPR cảnh báo lạm phát có thể tăng mạnh trong quý II** TS Phạm Thế Anh - đại diện nhóm nghiên cứu Viện Nghiên cứu Kinh tế và Chính sách (VEPR) đưa ra cảnh báo lạm phát có thể tăng mạnh trong quý II tại buổi báo cáo Kinh tế vĩ mô quý I của Viện này, chiều 11/4. Theo VEPR, lạm phát bình quân quý I tăng 2,63% chủ yếu đến từ việc áp kịch trần thuế bảo vệ môi trường lên xăng dầu. Bên cạnh đó, trong quý I, Việt Nam còn chịu một số cú sốc từ tăng giá điện và việc tăng giá xăng dầu của thị trường thế giới. Tuy nhiên, theo phân tích của TS Thế Anh, áp lực lạm phát có độ trễ khoảng 3-4 tháng (cũng có khi kéo dài tới 1 năm). Mặt khác, lạm phát quý I ở mức 2,63% là vừa phải nhưng có xu hướng tăng trước những điều chỉnh giá điện và xăng dầu gần đây. Bên cạnh đó, một số sản phẩm của ngành nông nghiệp, đặc biệt giá thực phẩm như thịt lợn có thể sẽ tăng trong thời gian tới sau dịch tả lợn châu Phi. Vị chuyên gia cho rằng trong quý II và các quý tiếp theo, áp lực lạm phát có thể sẽ tăng tương đối mạnh. Các động tới giá cả trong nước có thể kéo dài tới nhiều tháng tiếp theo. Đại diện VEPR khuyến nghị phải có sự điều hành thận trọng từ phía Ngân hàng Nhà nước đối với tăng trưởng cung tiền và tín dụng trong thời gian tới.

**Việt Nam xác minh thông tin Trung Quốc đưa giàn khoan vào Vịnh Bắc Bộ** Trả lời tại buổi họp báo thường kỳ chiều nay, người phát ngôn Bộ Ngoại giao Lê Thị Thu Hằng cho biết: "Hiệp định phân định Vịnh Bắc Bộ đã quy định rõ phạm vi và chế độ pháp lý lãnh hải, vùng đặc quyền kinh tế và vùng thềm lục địa của từng nước trong Vịnh Bắc Bộ, phù hợp với luật pháp quốc tế, trong đó có Công ước về Luật Biển của LHQ năm 1982". Các cơ quan chức năng của Việt Nam đang xác minh thông tin giàn khoan Đông Phương 13-2 CEPB của Trung Quốc sẽ được đưa vào Vịnh Bắc Bộ. Đây là rủi ro chính trị rất nhạy cảm đối với thị trường chứng khoán Việt Nam mà nhà đầu tư cần lưu ý.

**THÔNG KÊ TRONG NGÀY**

Ngày	Mã phái sinh	+/-	Mở cửa	Cao nhất	Thấp nhất	Đóng cửa	Khớp lệnh	
							Khối lượng (Hợp đồng)	Giá trị (tỷ VND)
04/10/2019	VN30F1904	-0,20%	882,90	886,20	881,10	885,20	100.449	8.876,30
04/10/2019	VN30F1905	-0,48%	877,40	880,00	875,50	878,00	1.017	89,25
04/10/2019	VN30F1906	-0,36%	875,10	877,40	875,00	877,00	34	2,98
04/10/2019	VN30F1909	-0,48%	873,90	877,00	873,90	876,80	16	1,40

**TOP 5 TĂNG GIÁ HSX**
**TOP 5 GIẢM GIÁ HSX**

Mã	Giá	+/-	KLGD (CP)	GTGD (Tr VND)	Mã	Giá	+/-	KLGD (CP)	GTGD (Tr VND)
DXV	3.530	6,97%	900	3	TDW	29.850	-6,72%	30	1
NAV	9.680	6,96%	5.830	56	VTB	16.650	-6,72%	630	10
AGF	5.700	6,94%	31.230	175	PXS	5.510	-6,93%	490.530	2.734
EMC	13.900	6,92%	100	1	CLW	21.400	-6,96%	40	1
PTC	5.720	6,92%	10	0	PPI	930	-7,00%	801.360	762

**TOP 5 TĂNG GIÁ HNX**
**TOP 5 GIẢM GIÁ HNX**

Mã	Giá	+/-	KLGD (CP)	GTGD (Tr VND)	Mã	Giá	+/-	KLGD (CP)	GTGD (Tr VND)
PSC	14.300	10,00%	1.300	19	VLA	12.000	-9,77%	400	5
BAX	40.700	10,00%	7.600	296	KTS	17.500	-9,79%	3.700	65
MAS	49.500	10,00%	500	25	TJC	6.400	-9,86%	100	1
IVS	11.100	9,90%	100	1	DIH	22.700	-9,92%	4.600	106
CLH	20.000	9,89%	200	4	BII	700	-12,50%	189.300	134

**TOP MUA RÒNG HSX**
**TOP BÁN RÒNG HSX**

Mã chứng khoán	Giá	+/- %	GT Mua ròng (Tr. VND)	Mã chứng khoán	Giá	+/- %	GT Bán ròng (Tr.VND)
VHM	93,500	1.08	27,943.67	CTD	121,700	-0.08	66,320.82
GAS	105,000	-0.19	17,988.13	AAA	18,900	2.16	46,726.05
VNM	135,600	0.22	11,338.95	VJC	113,900	0.89	28,192.14
VIC	115,000	2.86	11,210.05	KDH	31,050	-0.80	12,440.46
PTB	65,800	0.61	9,854.51	HDB	27,950	-0.53	6,634.80

## HỆ THỐNG KHUYẾN NGHỊ CỦA VIETFIRST

Hệ thống khuyến nghị của VFS được xây dựng dựa trên sự chênh lệch giữa giá cổ phiếu thị trường tại thời điểm đánh giá và giá mục tiêu 12 tháng

Hệ thống khuyến nghị	Diễn giải
MUA	Nếu giá mục tiêu cao hơn giá thị trường từ 15% trở lên
THEO DÕI	Nếu giá mục tiêu cao hơn giá thị trường từ 5 – 15%
NẮM GIỮ	Nếu giá mục tiêu cao hơn giá thị trường không quá 5%
BÁN	Nếu giá mục tiêu thấp hơn giá thị trường tối thiểu 5%

### © CÔNG TY CỔ PHẦN CHỨNG KHOÁN NHẤT VIỆT (VFS)

#### Hội sở Hồ Chí Minh

Tòa nhà Central Park, lầu 2, 117 – 119 Nguyễn Du, P. Bến Thành, Q. 1, TP. HCM

Điện thoại: **(84-8) 62556586** Fax: **(84-8) 62556580**

Website: [www.vfs.com.vn](http://www.vfs.com.vn)

#### Chi nhánh Hà Nội

Tầng 10, Tòa nhà Sentinel Place, 41A Lý Thái Tổ, P. Lý Thái Tổ, Q. Hoàn Kiếm, Hà Nội

Điện thoại: **(84-4) 39288222 – Ext: 117** Fax: **(84-4) 39338222**

---

**Tuyên bố miễn trách nhiệm:** Bản quyền thuộc về Công ty CP Chứng khoán Nhất Việt (VFS). Những thông tin sử dụng trong báo cáo được thu thập từ những nguồn đáng tin cậy và VFS không chịu trách nhiệm về tính chính xác của chúng. Quan điểm thể hiện trong báo cáo này là của (các) tác giả và không nhất thiết liên hệ với quan điểm chính thức của VFS. Không một thông tin cũng như ý kiến nào được viết ra nhằm mục đích quảng cáo hay khuyến nghị mua/bán bất kỳ chứng khoán nào. Báo cáo này không được phép sao chép, tái bản bởi bất kỳ cá nhân hoặc tổ chức nào khi chưa được phép của VFS.