

Vn-index  
900,93 -0,49% ↑ 138 100 ↓ 156



XU HƯỚNG DÒNG TIỀN

Thị trường tiếp tục có phiên giao dịch suy yếu gây tâm lý chán nản cho nhà đầu tư. Bên cạnh nhóm ngân hàng vẫn “dò đáy” tạo áp lực lên chỉ số chung như: VPB, MBB, SHB, ACB... thì việc giá dầu thô thế giới lao dốc mạnh khiến cho nhóm cổ phiếu dầu khí cũng chịu chung số phận như: GAS, PLX, PVD, BSR, OIL... Ở chiều ngược lại một số cổ phiếu trụ nỗ lực tăng điểm để “gồng gánh” giúp giảm bớt mức giảm của thị trường chung như: VHM, VNM, SAB... Nhóm cổ phiếu thủy sản sau giai đoạn tăng nóng đã chịu áp lực điều chỉnh mạnh như tại: ANV, FMC, ACL... trong khi đó cổ phiếu dệt may chỉ chịu áp lực điều chỉnh nhẹ với lực cầu khá tốt như: TNG, TCM, VGT, STK... Khối ngoại có phiên bán ròng không đáng kể trên Hsx với giá trị hơn 10 tỷ đồng

Hnx-index  
101,2 -1,24% ↑ 78 236 ↓ 80



PHÂN TÍCH KỸ THUẬT

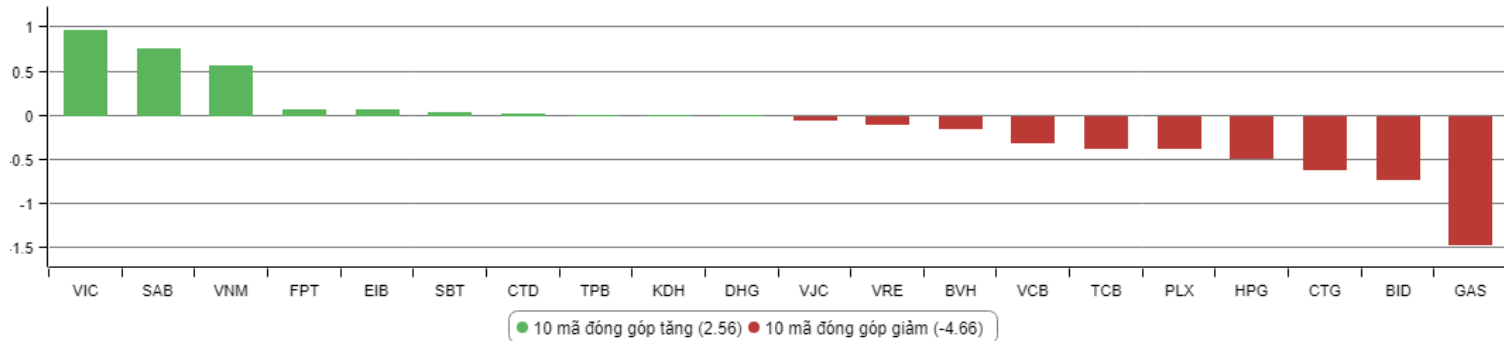
Trên đồ thị kỹ thuật ngày chỉ số Vn-index có thêm cây nến nhỏ giảm điểm cùng khối lượng vẫn đứng ở mức thấp. Các chỉ báo thành phần RSI và MFI duy trì đi ngang. Đường MACD bán sát đường tín hiệu. Tất cả những điều này cho thấy chỉ số đang ở trạng thái xu hướng yếu. Ngưỡng tâm lý 900 đã bị thử thách trong phiên và tỏ ra không đáng tin cậy và chỉ số sẽ nhận được sự hỗ trợ mạnh hơn tại ngưỡng 880. Nếu mốc này được giữ vững thì nhìn lên đồ thị tuần chỉ số này có dấu hiệu hình thành quá trình tạo dạng mẫu W.

CHIẾN LƯỢC GIAO DỊCH

Sau chuỗi giảm liên tục và có phần bị “bán tháo” tại nhóm cổ phiếu ngân hàng và dầu khí thì nhiều cổ phiếu tốt đã về mức giá khá hấp dẫn cho nhà đầu tư trung hạn. Còn đối với nhà đầu tư ngắn hạn chấp nhận rủi ro cao có thể cân nhắc mua vào để bán ra khi thị trường hồi phục, tuy nhiên mức sinh lời kỳ vọng cũng chỉ nên dừng ở mức khoảng 10%. Nhìn trên view dài hơn chúng tôi khuyến nghị nhà đầu tư giảm dần tỷ trọng tại nhóm cổ phiếu ngành bất lợi như: thép, đường... và gia tăng vị thế nắm giữ đối với cổ phiếu ngành dệt may.

Hạn chế giao dịch và đứng ngoài đối với nhóm cổ phiếu pha loãng liên tục, nhóm cổ phiếu vốn hóa nhỏ mới niêm yết, nhóm cổ phiếu đầu cơ penny, nhóm cổ phiếu ngành đường, vận tải, điện, cao su tự nhiên, ô tô,... giai đoạn hiện tại.

### TOP CỔ PHIẾU ẢNH HƯỞNG VN-INDEX



### KHUYẾN NGHỊ TRONG NGÀY

STT	Mã cổ phiếu	Giá hiện tại	Giá mua dự kiến	Ngày mua	Giá mục tiêu	Giá cắt lỗ dự kiến	Lý do
-----	-------------	--------------	-----------------	----------	--------------	--------------------	-------

### DANH MỤC CỔ PHIẾU ĐANG KHUYẾN NGHỊ

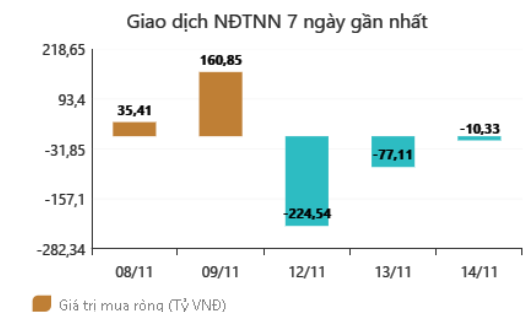
Stt	Mã cổ phiếu	Giá hiện tại	Giá mua	Ngày mua	Giá mục tiêu	Giá cắt lỗ dự kiến	Giá bán	Ngày bán	Tỷ lệ %	Ghi chú
32	HAG	5,4	5.1	27/06/2018	7	4,5	-	-	-	Chưa chốt
37	OIL	13,4	14,2	30/07/2018	18	12	-	-	-	Chưa chốt
40	STK	18,8	18	03/10/2018	23	16	-	-	-	Chưa chốt

### DANH MỤC CỔ PHIẾU ĐÃ KHUYẾN NGHỊ

Stt	Mã cổ phiếu	Giá hiện tại	Giá mua	Ngày mua	Giá mục tiêu	Giá cắt lỗ	Giá bán	Ngày bán	Tỷ lệ %	Ghi chú
1	NTL	-	8,65	07/11/2017	11	8.5	9,53	15/03/2018	+12%	Đã chốt, điều chỉnh cổ tức 10%
2	VJC	-	116,2	09/11/2017	138	105	213,4	26/01/2018	+84%	Đã chốt ngắn hạn
3	SHB	-	7,8	14/11/2017	10	7.3	9.5	05/12/2017	+22%	Đã chốt
4	DRC	-	22,2	15/11/2017	27	20	29,4	16/01/2018	+32%	Đã chốt, điều chỉnh cổ tức 5%
5	PVS	-	16,4	17/11/2017	20	15.7	19.5	05/12/2017	+19%	Đã chốt
6	HNF	-	32	20/11/2017	45	27	47	24/11/2017	+47%	Đã chốt
7	DHG	-	100,5	21/11/2017	120	90	110	16/01/2018	9%	Đã chốt, điều chỉnh cổ tức 15%
8	VGC	-	25,7	27/11/2017	30	22	24	28/05/2018	-7%	Đã chốt
9	VCW	-	40	30/11/2017	50	35	38	15/03/2018	-5%	Đã chốt
10	VOC	-	20,5	07/12/2017	25	18	18	16/01/2018	-12%	Đã chốt
11	TMT	-	9,7	08/12/2017	11	8.6	9	11/01/2018	-7%	Đã chốt
12	REE	-	36,4	12/12/2017	50	33	33,3	25/05/2018	-8%	Đã chốt
13	VPB	-	38,5	18/12/2017	50	35	52,5	01/02/2018	+36%	Đã chốt
14	VCG	-	22,2	18/12/2017	28	20.7	25	01/02/2018	+13%	Đã chốt, điều chỉnh cổ tức 8%
15	PVE	-	8,6	27/12/2017	11	7	7,2	02/05/2018	-16%	Đã chốt
16	PCI	-	38,7	04/01/2018	46	37	37	05/02/2018	-4%	Đã chốt
17	SHS	-	21,7	09/01/2018	30	19	22,6	17/04/2018	+4%	Đã chốt
18	TVN	-	10	10/01/2018	14	8	10,9	01/06/2018	+9%	Đã chốt
19	VGG	-	62	25/01/2018	75	55	57	15/03/2018	-8%	Đã chốt
20	PVS	-	21	12/02/2018	25	17,5	23,3	15/03/2018	+11%	Đã chốt
21	VRE	-	47,75	13/02/2018	60	42	43	25/05/2018	-10%	Đã chốt
22	HBC	-	39	05/03/2018	45	35	47	15/03/2018	+21%	Đã chốt
23	LHG	-	23	15/03/2018	32,5	21,5	21,5	28/05/2018	-7%	Đã chốt
24	GMD	-	30,5	19/03/2018	36	27	27	26/04/2018	-11%	Chạm điểm cắt lỗ ngắn hạn
25	BSR	-	26,2	26/03/2017	33	22	22	19/04/2018	-16%	Chạm điểm cắt lỗ ngắn hạn
26	VHC	-	71,5	05/04/2018	80	64	64	26/04/2018	-10%	Chạm điểm cắt lỗ ngắn hạn
27	LPB	-	15,8	23/04/2018	18	13	13	21/05/2018	-17%	Chạm điểm cắt lỗ ngắn hạn
28	PLX	-	64,5	14/05/2018	75	56	58	28/05/2018	-10%	Đã chốt
29	HSG	-	10,7	01/06/2018	13	9,5	13,6	11/06/2018	+27%	Đã chốt
30	GAS	-	100	06/06/2018	115	90	97	14/06/2018	-3%	Đã chốt vì thị trường chung bất lợi
31	NVL	-	52,5	07/06/2018	60	46	50,2	21/06/2018	-4%	Đã chốt vì thị trường chung xấu
33	VGC	-	20	29/06/2018	26	18	18	09/07/2018	-10%	Đã chốt
34	PVS	-	15,6	16/07/2018	18	14	20	09/08/2018	+28%	Đã chốt
35	VGT	-	8,6	19/07/2018	11,5	8	11	13/09/2018	+28%	Đã chốt, điều chỉnh cổ tức 4%
36	LPB	-	9,9	25/07/2018	13	8	9,2	24/10/2018	-9%	Đã chốt
38	VPB	-	25	21/08/2018	28	23	23	23/10/2018	-9%	Đã chốt vì chạm điểm cắt lỗ ngắn hạn
39	BSR	-	16,8	23/08/2018	20	14,5	18,8	10/10/2018	+12%	Đã chốt

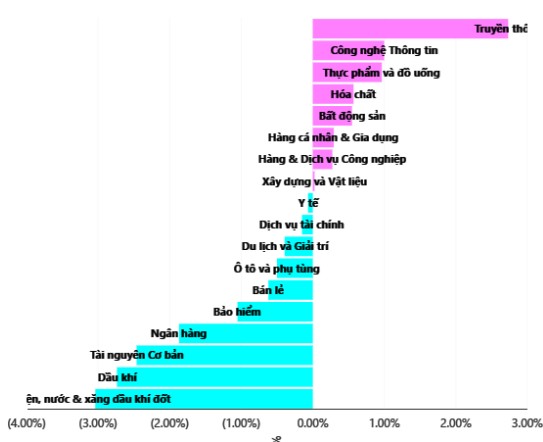
## GD NƯỚC NGOÀI TRÊN HSX

## PHÂN TÍCH TIN TỨC NỔI BẬT

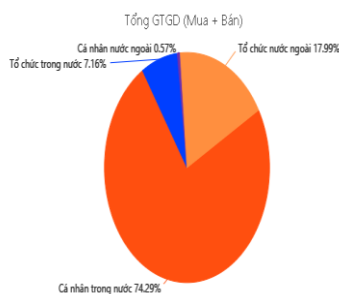


**Hang Seng tăng hơn 900 điểm sau khi ông Trump chỉ đạo nội các phác thảo thỏa thuận với Trung Quốc** Chứng khoán châu Á đồng loạt tăng mạnh (ngay cả ASX 200 cũng quay đầu tăng) vào chiều ngày thứ Sáu (02/11), sau những nhận định lạc quan về cuộc đàm phán thương mại với Trung Quốc của Donald Trump. Chưa hết, hãng tin Bloomberg vừa ghi nhận, Tổng thống Mỹ Donald Trump đã chỉ đạo nội các phác thảo thỏa thuận thương mại tiềm năng với Trung Quốc. Trong ngày thứ Năm (01/11), Tổng thống Mỹ Donald Trump cho biết, ông đã trao đổi với Chủ tịch nước Trung Quốc, Tập Cận Bình, giữa lúc nhà đầu tư lo ngại về căng thẳng thương mại Mỹ-Trung ngày càng leo thang. Trong một dòng tweet, Tổng thống Mỹ cho biết ông đã “có một cuộc nói chuyện dài và rất tốt đẹp với nhà lãnh đạo Trung Quốc, Tập Cận Bình, trong đó đặt nặng về vấn đề thương mại”. Ông nói thêm rằng, “những cuộc trao đổi đó diễn ra khá tốt đẹp” trước khi hai ông gặp gỡ trực tiếp tại hội nghị thượng đỉnh G20 ở Argentina trong tháng 11 này. Vẫn chưa rõ là ông Trump và ông Tập đã đạt được những bước tiến nào trong việc giải quyết căng thẳng giữa đôi bên. Cuộc đàm phán giữa hai quốc gia này đã chững lại trong thời gian gần đây, khi Nhà Trắng hối thúc Trung Quốc chấm dứt hành vi đánh cắp sở hữu trí tuệ và giảm thâm hụt thương mại của Mỹ với Trung Quốc. Tính cho tới nay, Bắc Kinh dường như không sẵn lòng nhượng bộ. Ông Tập nói chuyện với ông Trump theo đề nghị của Tổng thống Mỹ, phương tiện truyền thông Trung Quốc cho biết. Ông Tập cho biết, Mỹ và Trung Quốc nên đẩy mạnh “các giải pháp có thể chấp nhận được cho cả đôi bên” về các vấn đề kinh tế và thương mại, đồng thời nói thêm ông mong chờ gặp gỡ Donald Trump ở Argentina.

## TĂNG, GIẢM NGÀNH TRONG NGÀY



## TỶ TRỌNG NHÀ ĐẦU TƯ GIAO DỊCH



**Moody's tiếp tục nâng xếp hạng tín dụng đối với các ngân hàng Việt** 12 ngân hàng được nâng xếp hạng đánh giá tín dụng cơ sở (BCA). Riêng Sacombank được nâng triển vọng từ "tiêu cực" lên "ổn định". Hãng xếp hạng tín nhiệm Moody's vừa nâng xếp hạng nhà phát hành nội tệ và ngoại tệ dài hạn và xếp hạng tiền gửi nội tệ dài hạn đối với 5 ngân hàng Việt Nam. Đồng thời, Moody's cũng nâng xếp hạng tiền gửi ngoại tệ dài hạn đối với 5 ngân hàng. Ngoài ra, Moody's còn nâng Xếp hạng rủi ro đối tác dài hạn (CRR) và Đánh giá rủi ro đối tác (CRA) của 8 ngân hàng. Moody's cũng nâng xếp hạng đánh giá tín dụng cơ sở (BCA) của 12 ngân hàng. Các ngân hàng trong diện xếp hạng lần này có ABBank, ACB, HDBank, BIDV, LienVietPostBank, MB, OCB, SHB, Sacombank, TPBank, VIB, VietinBank, MaritimeBank, VPBank và Techcombank.

**THÔNG KÊ TRONG NGÀY**

Ngày	Mã phái sinh	+/-	Mở cửa	Cao nhất	Thấp nhất	Đóng cửa	Khớp lệnh	
							Khối lượng (Hợp đồng)	Giá trị (tỷ VND)
11/14/2018	VN30F1811	-0,21%	870,40	875,90	864,50	871,00	117.102	10.200,87
11/14/2018	VN30F1812	-0,81%	867,20	871,00	859,10	862,00	11.263	974,41
11/14/2018	VN30F1903	-0,96%	868,50	872,00	860,00	862,10	49	4,24
11/14/2018	VN30F1906	-1,52%	870,80	871,40	861,20	861,20	67	5,82

**TOP 5 TĂNG GIÁ HSX**
**TOP 5 GIẢM GIÁ HSX**

Mã	Giá	+/-	KLGD (CP)	GTGD (Tr VND)	Mã	Giá	+/-	KLGD (CP)	GTGD (Tr VND)
PVT	17.650	6,97%	285.190	4.908	EMC	13.100	-6,76%	20	0
HOT	27.650	6,96%	10	0	PJT	11.700	-6,77%	4.130	48
TNT	2.460	6,96%	50.010	121	HVG	5.420	-6,87%	1.248.910	6.880
TVT	25.450	6,93%	85.940	2.175	TRC	22.750	-6,95%	8.730	199
CRC	18.550	6,92%	196.730	3.543	ABT	44.050	-6,97%	2.000	88

**TOP 5 TĂNG GIÁ HNX**
**TOP 5 GIẢM GIÁ HNX**

Mã	Giá	+/-	KLGD (CP)	GTGD (Tr VND)	Mã	Giá	+/-	KLGD (CP)	GTGD (Tr VND)
VTS	12.100	10,00%	100	1	C69	4.700	-9,62%	42.300	199
BTW	13.200	10,00%	113	2	PJC	36.600	-9,85%	100	4
KTS	15.500	9,93%	200	3	SDN	44.200	-9,98%	100	4
TV3	39.900	9,92%	5.400	214	DCS	900	-10,00%	27.600	25
LDP	20.300	9,73%	3.148	64	ACM	700	-12,50%	147.300	114

**TOP MUA RÒNG HSX**
**TOP BÁN RÒNG HSX**

Mã chứng khoán	Giá	+/- %	GT Mua ròng (Tr. VND)	Mã chứng khoán	Giá	+/- %	GT Bán ròng (Tr.VND)
GMD	29,8	2.05	48,206.84	SBT	22,7	1.57	90,356.90
VNM	117,5	1.29	46,226.19	PPC	18,15	0.00	18,468.51
HCM	56,5	1.07	16,234.60	NVL	70,9	0.00	17,369.15
SSI	27,8	-0.18	9,397.87	HPG	35,8	-2.98	13,550.40
VJC	127,5	-0.39	8,003.31	CTG	21,2	-3.64	10,692.08

## HỆ THỐNG KHUYẾN NGHỊ CỦA VIETFIRST

Hệ thống khuyến nghị của VFS được xây dựng dựa trên sự chênh lệch giữa giá cổ phiếu thị trường tại thời điểm đánh giá và giá mục tiêu 12 tháng

Hệ thống khuyến nghị	Diễn giải
MUA	Nếu giá mục tiêu cao hơn giá thị trường từ 15% trở lên
THEO DÕI	Nếu giá mục tiêu cao hơn giá thị trường từ 5 – 15%
NẮM GIỮ	Nếu giá mục tiêu cao hơn giá thị trường không quá 5%
BÁN	Nếu giá mục tiêu thấp hơn giá thị trường tối thiểu 5%

### © CÔNG TY CỔ PHẦN CHỨNG KHOÁN NHẤT VIỆT (VFS)

#### Hội sở Hồ Chí Minh

Tòa nhà Central Park, lầu 2, 117 – 119 Nguyễn Du, P. Bến Thành, Q. 1, TP. HCM

Điện thoại: **(84-8) 62556586** Fax: **(84-8) 62556580**

Website: [www.vfs.com.vn](http://www.vfs.com.vn)

#### Chi nhánh Hà Nội

Tầng 10, Tòa nhà Sentinel Place, 41A Lý Thái Tổ, P. Lý Thái Tổ, Q. Hoàn Kiếm, Hà Nội

Điện thoại: **(84-4) 39288222 – Ext: 117** Fax: **(84-4) 39338222**

**Tuyên bố miễn trách nhiệm:** Bản quyền thuộc về Công ty CP Chứng khoán Nhất Việt (VFS). Những thông tin sử dụng trong báo cáo được thu thập từ những nguồn đáng tin cậy và VFS không chịu trách nhiệm về tính chính xác của chúng. Quan điểm thể hiện trong báo cáo này là của (các) tác giả và không nhất thiết liên hệ với quan điểm chính thức của VFS. Không một thông tin cũng như ý kiến nào được viết ra nhằm mục đích quảng cáo hay khuyến nghị mua/bán bất kỳ chứng khoán nào. Báo cáo này không được phép sao chép, tái bản bởi bất kỳ cá nhân hoặc tổ chức nào khi chưa được phép của VFS.