

Vn-index
1059,73 +1,72% ↑ 227 36 ↓ 73



XU HƯỚNG DÒNG TIỀN

Thị trường có phiên giao dịch cuối cùng của năm cũ Âm lịch với sắc xanh lan tỏa tuy nhiên khối lượng giao dịch chỉ ở mức thấp do nhà đầu tư hạn chế giao dịch. Dòng tiền được kỳ vọng sẽ quay trở lại giao dịch bình thường sau kỳ nghỉ lễ. Nhóm ngân hàng tiếp tục là trụ đỡ của chỉ số khi hầu hết các cổ phiếu nhóm ngành đều đồng loạt bứt phá, trong đó dẫn đầu bởi CTG (+3.8%), VCB (+0.8%) và MBB (+1.9%). Bên cạnh đó, nhóm bất động sản VIC (+3.0%), NVL (+1.3%), VRE (+0.6%) và dầu khí GAS (+4.3%), PVD (+1.2%), PXS (+6.0%) cũng là bộ đôi đóng góp tích cực vào đà tăng của VN-Index. Thông tin về sự hồi phục của giá dầu sau nhiều phiên trượt dốc trước đó là động lực lớn nhất cho sự bứt phá của các cổ phiếu dầu khí trong phiên hôm nay. Ngoài ra, các cổ phiếu thực phẩm SAB (+0.4%), VNM (+0.8%), MSN (+0.7%) cùng với thép HPG (+3.1%), HSG (+3.0%), POM (+1.1%) và bán lẻ MWG (+5.4%), PNJ (+2.9%), DGW (+0.5%) cũng cho thấy diễn biến đầy khả quan tương tự. Khối ngoại tiếp tục bán ròng mạnh 636,4 tỷ đồng đồng trên Hsx tập trung tại HPG, HDB, VRE... trong khi mua vào tại: VIC, SSI, AAA...

Hnx-index
124,31 +1,88% ↑ 144 198 ↓ 44



PHÂN TÍCH KỸ THUẬT

Đồ thị ngày chỉ số Vn-index là cây nến tăng điểm với mức đóng cửa cao nhất phiên cho thấy động lực tăng giá ngắn hạn, và củng cố thêm mô hình tạo đáy dạng W. Ngưỡng kháng 1030 (MA 5) đã bị vượt qua dễ dàng và chỉ số đang hướng tới ngưỡng kháng cự 1067 (MA 20). Trong trường hợp giảm điểm thì ngưỡng hỗ trợ 1.000 chỉ là mốc tâm lý, còn ngưỡng hỗ trợ quan trọng hơn tại 973 (mức thấp gần nhất). Diễn biến chỉ số Hnx-index cũng tương tự với kháng cự tại 122,7 (MA 20) và hỗ trợ tại 110,63. Trong khi đó trên đồ thị tuần kênh xu hướng tăng giá trung hạn vẫn không có nhiều thay đổi khi các chỉ số vẫn duy trì trên đường MA 20 ngày.

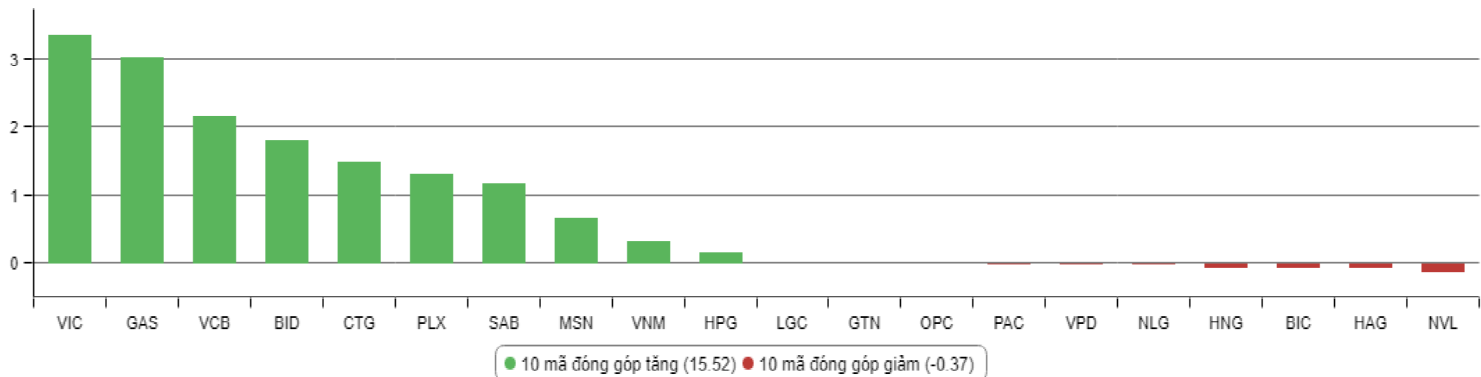
CHIẾN LƯỢC GIAO DỊCH

Nhà đầu tư ngắn hạn có thể cân nhắc chốt lời một phần danh mục các cổ phiếu đã mua trước Tết. Còn đối với nhà đầu tư trung hạn tiếp tục mua vào tại những cổ phiếu tốt triển vọng kinh doanh tích cực bị giảm quá đà.

Duy trì tỷ trọng và tập trung giao dịch tại nhóm cổ phiếu: vốn hóa lớn (trụ), dầu khí, ngân hàng, chứng khoán, hàng không, thủy điện, tiêu dùng, bảo hiểm, thép, bất động sản, thủy sản, dệt may nhờ kết quả kinh doanh tích cực và triển vọng tăng giá. Nhà đầu tư cũng nên chú ý đến nhóm cổ phiếu Nhà nước thoái vốn như: FPT, BMI, BMP, VCG, DVN, VGC, DIG, TVN... Nhà đầu tư được khuyến nghị giữ tỷ trọng cổ phiếu trụ (vốn hóa lớn) vốn được hưởng lợi từ hoạt động mua ròng của khối ngoại như: VCB, VIC, BID, VJC, VRE, HDB, PLX, BVH, MSN ...

Hạn chế giao dịch và đứng ngoài đối với nhóm cổ phiếu pha loãng liên tục, nhóm cổ phiếu vốn hóa nhỏ mới niêm yết, và nhóm cổ phiếu đầu cơ penny giai đoạn hiện tại, nhóm cổ phiếu ngành đường, vận tải, cao su tự nhiên, ô tô...

TOP CỔ PHIẾU ẢNH HƯỞNG VN-INDEX



KHUYẾN NGHỊ TRONG NGÀY

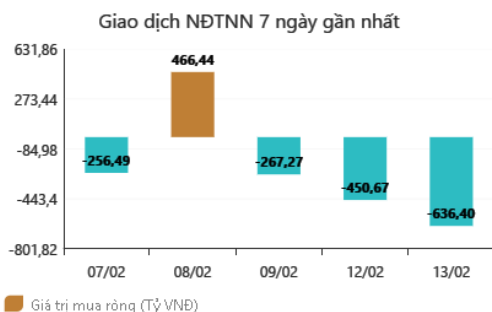
Mã cổ phiếu	Giá hiện tại	Giá mua	Ngày mua	Giá mục tiêu	Giá cắt lỗ	Lý do
-------------	--------------	---------	----------	--------------	------------	-------

DANH MỤC CỔ PHIẾU ĐÃ KHUYẾN NGHỊ

STT	Mã cổ phiếu	Giá hiện tại	Giá mua	Ngày mua	Giá mục tiêu	Giá cắt lỗ	Giá bán	Ngày bán	Tỷ lệ %	Ghi chú
1	NTL	9,35	8,65	07/11/2017	11	8.5	-	-		Đã điều chỉnh cổ tức 10%
2	VJC	-	116,2	09/11/2017	138	105	213,4	26/01/2018	+84%	Đã chốt ngắn hạn
3	SHB	-	7,8	14/11/2017	10	7.3	9.5	05/12/2017	+22%	Đã chốt
4	DRC	-	22,2	15/11/2017	27	20	29,4	16/01/2018	+32%	Đã chốt, điều chỉnh cổ tức 5%
5	PVS	-	16,4	17/11/2017	20	15.7	19.5	05/12/2017	+19%	Đã chốt
6	HNF	-	32	20/11/2017	45	27	47	24/11/2017	+47%	Đã chốt
7	DHG	-	100,5	21/11/2017	120	90	110	16/01/2018	9%	Đã chốt, điều chỉnh cổ tức 15%
8	VGC	23,5	25,7	27/11/2017	30	22	-	-	-	Chưa chốt
9	VCW	40	40	30/11/2017	50	35	-	-	-	Chưa chốt
10	VOC	-	20.5	07/12/2017	25	18	18	16/01/2018	-12%	Đã chốt
11	TMT	-	9.7	08/12/2017	11	8.6	9	11/01/2018	-7%	Đã chốt
12	REE	39,7	38	12/12/2017	50	35	-	-	-	Chưa chốt
13	VPB		38,5	18/12/2017	50	35	52,5	01/02/2017	+36%	Chưa chốt
14	VCG	23,1	22,2	18/12/2017	28	20.7	-	-	-	Đã điều chỉnh cổ tức 8%
15	PVE	7,3	8.6	27/12/2017	11	7	-	-	-	Chưa chốt
16	PC1	-	38,7	04/01/2018	46	37	37	05/02/2018	-4%	Chưa chốt
17	SHS	22,2	21,7	09/01/2018	30	19	-	-	-	Chưa chốt
18	TVN	11,6	10	10/01/2018	14	8	-	-	-	Chưa chốt
19	VGG	57,6	62	25/01/2018	75	55	-	-	-	Chưa chốt
20	PVS	22,8	21	12/02/2018	25	17,5	-	-	-	Chưa chốt
21	VRE	48,05	47,75	13/02/2018	60	42	-	-	-	Chưa chốt

PHÂN TÍCH TIN TỨC NỔI BẬT

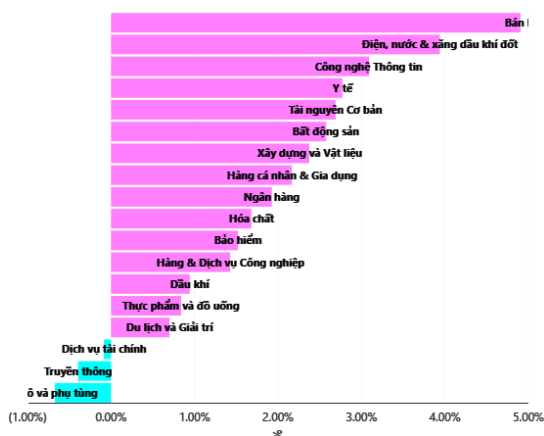
GD NƯỚC NGOÀI TRÊN HSX



Giá trị mua ròng (Tỷ VND)

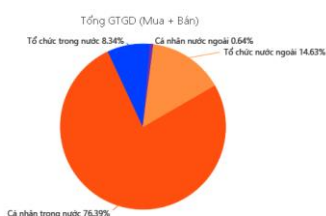


TĂNG, GIẢM NGÀNH TRONG NGÀY



FiinPro

TỶ TRỌNG NHÀ ĐẦU TƯ GIAO DỊCH



FiinPro

Giá dầu thô Mỹ tăng do trữ lượng dầu ở Cushing giảm mạnh. Giá dầu WTI hôm thứ ba tiếp tục tăng do nhà đầu tư lạc quan về khả năng thị trường được tái cân bằng sau khi dữ liệu cho thấy trữ lượng dầu ở Cushing (Mỹ) giảm. Tại sàn giao dịch hàng hóa New York, giá dầu WTI giao trong tháng 3 tăng 22 cent lên 61,9 USD/thùng. Bộ trưởng năng lượng các tiểu vương quốc Ả-rập Thống nhất Suhail Al Mazrouei cho biết: "Năm 2017 đánh dấu một năm khả quan của thị trường với những con số đầy ấn tượng. Năm nay, chúng ta sẽ được chứng kiến sự cân bằng giữa nhu cầu và nguồn cung dầu thô". **Bình luận này giúp giá dầu nổi tiếp đà tăng hôm thứ hai cùng với việc tập đoàn TransCanda giảm công suất đường ống dẫn dầu Keystone khiến trữ lượng dầu thô ở Cushing (Mỹ) giảm xuống mức thấp nhất 3 năm.** Sự việc xảy ra trong bối cảnh Mỹ tăng sản lượng, đe dọa tới nỗ lực tái cân bằng thị trường của OPEC và 10 quốc gia ngoài tổ chức. Tuy nhiên, bù lại, bình luận của ông Suhail Al Mazrouei cho thấy OPEC và các nước đồng minh có thể tiếp tục hợp tác trong việc cắt giảm sản lượng ngay cả khi thỏa thuận kết thúc vào cuối năm 2018.

Tổng mức bán lẻ hàng hoá và dịch vụ xã hội tăng cao Tổng mức bán lẻ hàng hoá và dịch vụ xã hội tháng 01 tăng cao do nhu cầu mua sắm chuẩn bị tết của người dân vào dịp này tăng. Dịp Tết Nguyên đán năm nay rơi vào tháng 2 nên các thương nhân, doanh nghiệp trong nước đã tích trữ nguồn hàng để phục vụ thị trường Tết. Hoạt động bán lẻ và kinh doanh dịch vụ trong tháng giáp Tết Nguyên đán diễn ra sôi động, nhu cầu mua sắm của người dân tăng. Các doanh nghiệp và hệ thống siêu thị đã chủ động dự trữ hàng hóa, nguyên liệu nhằm đảm bảo phục vụ nhu cầu tiêu dùng trong dịp Tết Mậu Tuất. Nhờ đó, tạo sự ổn định về cung cầu hàng hóa, giá cả các mặt hàng tương đối ổn định, không xuất hiện tình trạng tăng giá đột biến, đảm bảo nguồn hàng hóa phục vụ nhu cầu nhân dân trong dịp Tết, tăng cường kiểm tra thị trường, ngăn chặn xử lý hàng giả, hàng kém chất lượng, đảm bảo vệ sinh an toàn thực phẩm. **Tổng mức bán lẻ hàng hoá và dịch vụ xã hội tháng 01 tăng cao do nhu cầu mua sắm chuẩn bị tết của người dân vào dịp này tăng**, ước tháng 01 đạt 361,073 nghìn tỷ đồng, tăng 3% so với tháng trước và tăng 9,5% so với cùng kỳ năm 2017, nếu loại trừ yếu tố giá tăng 8,38%. Trong đó: doanh thu bán lẻ hàng hóa ước đạt 272 nghìn tỷ đồng, tăng 8,3% so với cùng kỳ, chiếm tỷ trọng 75,3%; lưu trú, ăn uống ước đạt 45,09 nghìn tỷ đồng, tăng 14,7%, chiếm tỷ trọng 12,5%; du lịch ước đạt 3,9 nghìn tỷ đồng, tăng 39,3%, chiếm tỷ trọng 1,1%; dịch vụ đạt 40 nghìn tỷ đồng, tăng 9,9%, chiếm tỷ trọng 11,1%.

THÔNG KÊ TRONG NGÀY

Ngày	Mã phái sinh	+/-	Mở cửa	Cao nhất	Thấp nhất	Đóng cửa	Khớp lệnh	
							Khối lượng (Hợp đồng)	Giá trị (tỷ VND)
02/13/2018	VN30F1802	1,40%	1.046,10	1.058,70	1.044,80	1.053,50	8.526	895,75
02/13/2018	VN30F1803	2,31%	1.050,00	1.071,70	1.049,00	1.065,00	12.259	1.301,42
02/13/2018	VN30F1806	2,46%	1.065,10	1.088,00	1.065,00	1.085,00	378	40,71
02/13/2018	VN30F1809	3,50%	1.088,00	1.125,00	1.088,00	1.117,80	175	19,30

TOP 5 TĂNG GIÁ HSX
TOP 5 GIẢM GIÁ HSX

Mã	Giá	+/-	KLGD (CP)	GTGD (Tr VND)	Mã	Giá	+/-	KLGD (CP)	GTGD (Tr VND)
BHN	148.300	7,00%	7.530	1.091	CMX	4.380	-6,81%	200	1
PXS	7.340	7,00%	143.190	1.025	SVT	5.770	-6,94%	210	1
HVX	3.980	6,99%	40	0	HTL	32.150	-6,95%	2.130	69
BID	34.550	6,97%	2.363.270	79.523	DTT	9.770	-6,95%	10	0
IDI	12.300	6,96%	4.355.010	51.861	TDW	25.350	-6,97%	10	0

TOP 5 TĂNG GIÁ HNX
TOP 5 GIẢM GIÁ HNX

Mã	Giá	+/-	KLGD (CP)	GTGD (Tr VND)	Mã	Giá	+/-	KLGD (CP)	GTGD (Tr VND)
TSB	8.800	10,00%	200	2	TPP	11.500	-9,45%	1.700	20
GMX	26.400	10,00%	100	3	LUT	2.800	-9,68%	1.900	5
LCS	5.500	10,00%	43.600	238	SCJ	2.800	-9,68%	7.900	27
QHD	16.600	9,93%	517	9	PDC	4.600	-9,80%	6.800	31
ATS	40.400	9,78%	14.700	556	BST	10.100	-9,82%	100	1

TOP MUA RÒNG HSX
TOP BÁN RÒNG HSX

Mã chứng khoán	Giá	+/- %	GT Mua ròng (Tr. VND)	Mã chứng khoán	Giá	+/- %	GT Bán ròng (Tr.VND)
VIC	86,100	2.99	28,008.32	HPG	60,600	3.06	164,827.15
SSI	34,150	1.64	8,303.43	HDB	46,600	0.22	140,535.10
AAA	29,600	6.86	7,638.98	VRE	48,050	0.63	105,719.70
BVH	75,000	2.04	3,385.20	VNM	193,500	0.78	50,669.61
AST	67,900	1.19	1,890.97	VJC	199,000	1.07	34,150.22

HỆ THỐNG KHUYẾN NGHỊ CỦA VIETFIRST

Hệ thống khuyến nghị của VFS được xây dựng dựa trên sự chênh lệch giữa giá cổ phiếu thị trường tại thời điểm đánh giá và giá mục tiêu 12 tháng

Hệ thống khuyến nghị	Diễn giải
MUA	Nếu giá mục tiêu cao hơn giá thị trường từ 15% trở lên
THEO DÕI	Nếu giá mục tiêu cao hơn giá thị trường từ 5 – 15%
NẮM GIỮ	Nếu giá mục tiêu cao hơn giá thị trường không quá 5%
BÁN	Nếu giá mục tiêu thấp hơn giá thị trường tối thiểu 5%

© CÔNG TY CỔ PHẦN CHỨNG KHOÁN NHẤT VIỆT (VFS)

Hội sở Hồ Chí Minh

Tòa nhà Central Park, lầu 2, 117 – 119 Nguyễn Du, P. Bến Thành, Q. 1, TP. HCM

Điện thoại: **(84-8) 62556586** Fax: **(84-8) 62556580**

Website: www.vfs.com.vn

Chi nhánh Hà Nội

Tầng 10, Tòa nhà Sentinel Place, 41A Lý Thái Tổ, P. Lý Thái Tổ, Q. Hoàn Kiếm, Hà Nội

Điện thoại: **(84-4) 39288222** – Ext: **117** Fax: **(84-4) 39338222**

Tuyên bố miễn trách nhiệm: Bản quyền thuộc về Công ty CP Chứng khoán Nhất Việt (VFS). Những thông tin sử dụng trong báo cáo được thu thập từ những nguồn đáng tin cậy và VFS không chịu trách nhiệm về tính chính xác của chúng. Quan điểm thể hiện trong báo cáo này là của (các) tác giả và không nhất thiết liên hệ với quan điểm chính thức của VFS. Không một thông tin cũng như ý kiến nào được viết ra nhằm mục đích quảng cáo hay khuyến nghị mua/bán bất kỳ chứng khoán nào. Báo cáo này không được phép sao chép, tái bản bởi bất kỳ cá nhân hoặc tổ chức nào khi chưa được phép của VFS.