

Vn-index
940,16 0,16% ↑134 ▬50 ↓142



Hnx-index
113,81 -0,63% ↑96 ▬73 ↓94



XU HƯỚNG DÒNG TIỀN

Thị trường phân hóa khá rõ nét trên 2 sàn. Nếu như HSX phục hồi nhẹ trở lại sau chuỗi 3 phiên giảm điểm trước đó, với sự hồi phục của các trụ lớn như VNM, VIC, VRE, MSN thì HNX lại giảm nhẹ do ảnh hưởng tiêu cực từ thông tin thoái vốn không thành công của VCG và sự điều chỉnh trở lại của các trụ như SHB ACB. Nhìn chung nhóm cổ phiếu trụ cũng như nhóm thoái vốn của SCIC đã bắt đầu hạ nhiệt và đang tìm vùng cân bằng mới. Thanh khoản 2 sàn giảm đáng kể trong nhịp điều chỉnh theo chúng tôi là tín hiệu tích cực cho thấy tâm lý thị trường đang dần ổn định, không có hiện tượng bán tháo. Nhịp điều chỉnh khó có thể kết thúc chỉ trong một vài phiên giao dịch nhất là khi thị trường trải qua giai đoạn tăng nóng trước đó. Do vậy nhà đầu tư ngắn hạn cần thận trọng, chờ đợi cho đến khi nhịp điều chỉnh thực sự kết thúc. Nước ngoài tiếp tục bán ròng mạnh trong phiên 8/12 với giá trị trên 500 tỷ đồng tập trung chủ yếu tại VIC, MSN, DIG, VCB, VJC.

PHÂN TÍCH KỸ THUẬT

HSX tạo cây nến có thân ngắn, bóng trên và bóng dưới dài cho thấy tâm lý dao động, ngập ngừng của nhà đầu tư lúc này, nếu dòng tiền vẫn tiếp tục yếu nhiều khả năng VNindex sẽ test lại mốc MA20 hiện ở ngưỡng 927 điểm. HNX Index tạo cây nến đỏ với thân ngắn, xu thế đang xuyên xuống ngưỡng ma 10 (113,93 điểm) với khối lượng sụt giảm cho thấy tâm lý e ngại vẫn còn và có thể HNX-index sẽ cần kiểm tra lại mốc ma20 vùng 110-111 điểm trước khi hình thành xu thế tăng mới. Các chỉ báo động lượng như MFI, RSI của cả 2 chỉ số đều đã xuyên xuống dưới ngưỡng 70 và có xu thế tiếp tục đi xuống cho thấy quá trình điều chỉnh nhiều khả năng vẫn sẽ tiếp tục.

CHIẾN LƯỢC GIAO DỊCH

Chúng tôi đánh giá thị trường hiện tại rủi ro ngắn hạn đang lớn hơn cơ hội đặc biệt ở chỉ số Vn-index và nhóm cổ phiếu tăng nóng nên hoạt động mua mới nên dừng lại hoặc chỉ cân nhắc nhóm cổ phiếu có tính chất phòng thủ. Những nhà đầu tư đã “chốt lời” vùng giá cao nên chờ đợi thị trường cân bằng hoặc nhịp điều chỉnh có dấu hiệu kết thúc để “cover” lại hàng cho danh mục trung hạn. Nhà đầu tư đã “đứng ngoài” trong đợt sóng tăng vừa rồi thì có thể cân nhắc mua dần khi thị trường điều chỉnh đủ lớn đặc biệt với những mã cơ bản, và triển vọng trong tương lai. Những nhà đầu tư ngắn hạn có danh mục với tỷ trọng cổ phiếu cao nên hạ tỷ trọng tại những thời điểm thị trường hồi phục.

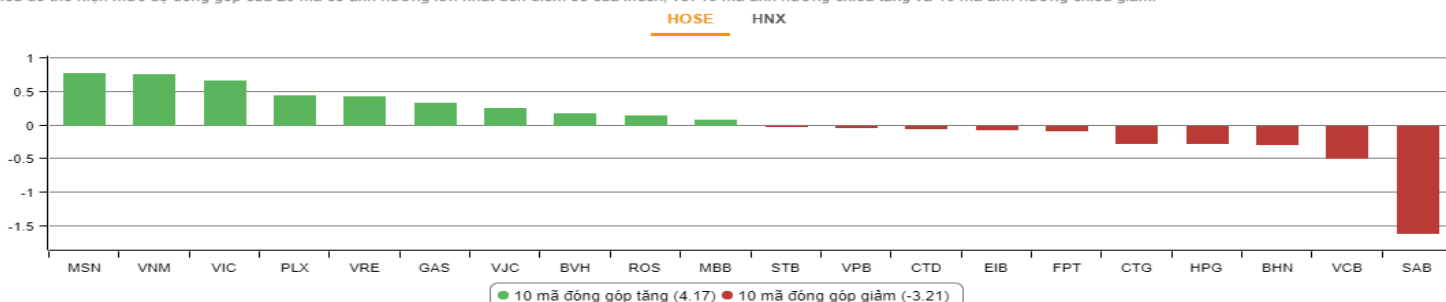
Duy trì đứng ngoài và tỷ trọng thấp đối với nhóm cổ phiếu đầu cơ penny, nhóm ngành vận tải (VNS, MNC, VOS, SKG), cảng biển (PHP, DVP, HAH), dòng Sông Đà (SDT, SD9, SD2...), dòng Vinaconex (VC1, VC2, VC7,...)

Nhóm cổ phiếu trụ cũng như nhóm SCIC đang thể hiện sự thoái trào với diễn biến giao dịch không mấy tích cực trong ngắn hạn, điển hình như VCG nằm sàn với thông tin thoái vốn không thành công chính vì vậy nhà đầu tư nên giảm tỷ trọng dần ở nhóm cổ phiếu này, cho đến khi diễn biến giao dịch tích cực hơn. Với thời điểm thị trường đang khó khăn trong ngắn hạn, nhà đầu tư có thể giải ngân vào những cổ phiếu phòng thủ, những cổ phiếu dưới giá trị, hoặc tạo nền tích lũy tốt trong thời gian qua với mục tiêu dài hạn hơn từ 6 đến 12 tháng.

TOP CỔ PHIẾU ẢNH HƯỞNG VN-INDEX

Mã ảnh hưởng nhất tới INDEX

Biểu đồ thể hiện mức độ đóng góp của 20 mã cổ phiếu ảnh hưởng lớn nhất đến điểm số của index, với 10 mã ảnh hưởng chiều tăng và 10 mã ảnh hưởng chiều giảm.

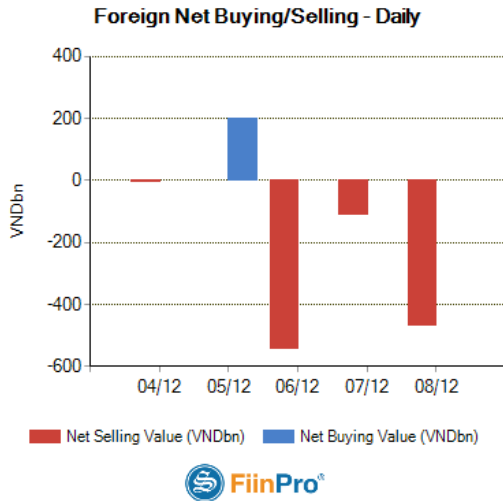


DANH MỤC ĐÃ KHUYẾN NGHỊ

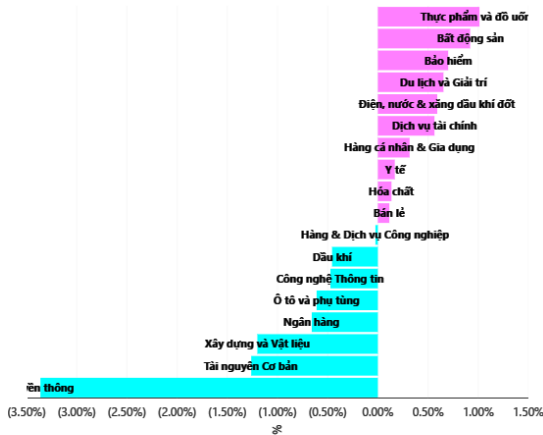
Mã cổ phiếu	Giá hiện tại	Giá mua	Ngày mua	Giá mục tiêu	Giá cắt lỗ	Giá bán	Ngày bán	Tỷ lệ %	Ghi chú
NTL	10,1	9,65	07/11/2017	12	8.5	-	-		Chưa chốt
VJC	130	116,2	09/11/2017	138	105	-	-		Chưa chốt
SHB	-	7,8	14/11/2017	10	7.3	9.5	05/12/2017	22%	Đã chốt
DRC	25,65	22,2	15/11/2017	25	20	-	-		Đã điều chỉnh cổ tức 5%
PVS	-	16,4	17/11/2017	20	15.7	19.5	05/12/2017	+19%	Đã chốt
HNF	-	32	20/11/2017	45	27	47	24/11/2017	+47%	Đã chốt
DHG	106,5	102	21/11/2017	120	90	-	-		Chưa chốt
VGC	25	25,7	27/11/2017	30	23	-	-	-	Chưa chốt
VCW	36.3	40	30/11/2017	50	35	-	-	-	Chưa chốt
VOC	20,5	20,5	7/12/2017	25	18				Chưa chốt
TMT	9,7	9,7	8/12/2017	11	8,6				Chưa chốt

PHÂN TÍCH TIN TỨC NỔI BẬT

GD NƯỚC NGOÀI TRÊN HSX



TĂNG, GIẢM NGÀNH TRONG NGÀY



Ông Đinh La Thăng bị khởi tố, bắt tạm giam về tội cố ý làm trái quy định của Nhà nước về quản lý kinh tế gây hậu quả nghiêm trọng; Lạm dụng chức vụ, quyền hạn chiếm đoạt tài sản.

Căn cứ tài liệu điều tra thu thập được, ngày 08/12/2017, Cơ quan Cảnh sát điều tra và Cơ quan An ninh điều tra - Bộ Công an đã ra Quyết định Khởi tố bị can về tội Cố ý làm trái quy định của Nhà nước về quản lý kinh tế gây hậu quả nghiêm trọng theo quy định tại Điều 165 - Bộ luật Hình sự, ra Lệnh bắt bị can để tạm giam và Lệnh khám xét đối với ông Đinh La Thăng, nguyên Chủ tịch Hội đồng thành viên Tập đoàn Dầu khí Việt Nam (PVN); Viện Kiểm sát nhân dân tối cao đã phê chuẩn các Quyết định và Lệnh trên. Cơ quan Cảnh sát điều tra và Cơ quan An ninh điều tra - Bộ Công an đã thực hiện tổng đạt Quyết định Khởi tố bị can và thi hành Lệnh bắt, khám xét đối với ông Đinh La Thăng theo đúng quy định của pháp luật.

Cùng ngày, Cơ quan An ninh điều tra - Bộ Công an đã ra Quyết định khởi tố bị can về tội: “Cố ý làm trái quy định của Nhà nước về quản lý kinh tế gây hậu quả nghiêm trọng” quy định tại Điều 165 - Bộ luật Hình sự, ra Lệnh bắt bị can để tạm giam, Lệnh khám xét đối với ông Nguyễn Quốc Khánh, sinh ngày 02/9/1960, trú tại Phòng 2801, nhà A, 88 Láng Hạ, phường Láng Hạ, quận Đống Đa, Hà Nội, nguyên Phó Tổng Giám đốc Tập đoàn Dầu khí Việt Nam.

Liên tiếp nhiều vụ bắt bớ xảy ra trong thời gian gần đây cho thấy quyết định cứng rắn và mạnh mẽ của Đảng và nhà nước trong vấn đề chống tham nhũng. Thị trường trong ngắn hạn có thể phản ứng tiêu cực với tin tức trên. Tuy nhiên theo chúng tôi nhận định, những sai phạm trên là câu chuyện của quá khứ và phần nào đã phản ánh vào giá của nhóm cổ phiếu liên quan như PVX, OGC trong thời gian qua. Vì vậy rất có thể thị trường sẽ sớm ổn định trở lại sau khi cơn hoảng loạn đã qua.

ANZ dự báo: Tăng trưởng GDP năm 2018 của Việt Nam là 6,8%, lạm phát ở mức 3,5%

Theo bà Eugenia Victorino – Chuyên gia Kinh tế của ANZ, Khu vực Tiểu vùng sông Mekong và Đông Nam Á, mặc dù đầu năm 2017, Bộ phận nghiên cứu của Ngân hàng ANZ đưa ra dự báo về tăng trưởng GDP năm 2017 của Việt Nam là 6,5%, nhưng hiện chỉ tiêu này được điều chỉnh lên 6,7%.

ANZ cũng khá lạc quan về chỉ tiêu tăng trưởng GDP có thể cao hơn nữa nhờ tăng trưởng xuất khẩu được khôi phục và vượt qua dự báo ban đầu. Nhất là khi cấu trúc xuất khẩu của Việt Nam vẫn đang chuyển dịch tích cực. ANZ dự báo năm 2018, tăng trưởng GDP của Việt Nam là 6,8%.

Tương tự các chỉ số vĩ mô khác như lạm phát năm 2017 là 3,5% và dự kiến năm 2018 được giữ ổn định ở mức này. Tuy nhiên, theo bà Eugenia, chỉ số lạm phát là chỉ số bất định nhất do chúng ta không thể chắc chắn về diễn biến giá dầu thô trên thế giới. **Nhiều tổ chức nước ngoài tiếp tục có cái nhìn lạc quan về kinh tế Việt Nam 2018 cho thấy triển vọng và tiềm năng của nền kinh tế, và đây mới chính là động lực chính để thị trường chứng khoán tăng trưởng, có những bước tiến ấn tượng hơn trong năm 2018.**

THÔNG KÊ TRONG NGÀY

Ngày	Mã	+/-	Mở cửa	Cao nhất	Thấp nhất	Đóng cửa	Khớp lệnh	
							Khối lượng (Hợp đồng)	Giá trị (tỷ VNĐ)
12/06/2017	VN30F1712	-0.63%	953.00	953.90	923.40	949.00	19,866	1,867.38
12/06/2017	VN30F1801	-2.56%	967.10	968.00	936.10	951.00	926	88.37
12/06/2017	VN30F1803	-1.72%	985.00	989.00	955.00	973.00	372	36.17
12/06/2017	VN30F1806	-0.62%	994.00	999.90	966.60	993.80	178	17.50

TOP 5 TĂNG GIÁ HOSE				TOP 5 GIẢM GIÁ HOSE			
Mã	Giá ĐC	+/-	KLGD (CP)	Mã	Giá ĐC	+/-	KLGD (CP)
CIG	2,14	7,00%	2.730	HT1	16,65	-6,98%	1.159.860
PTC	5,99	6,96%	5.170	DAT	24,8	-6,94%	840
VOS	2,92	6,96%	2.529.910	TMT	9,27	-6,93%	1.980
TLD	15,40	6,94%	1.260.740	CMT	10,15	-6,88%	510
HU1	7,40	6,94%	12.660	BHN	137	-6,80%	35.000

TOP 5 TĂNG GIÁ HNX				TOP 5 GIẢM GIÁ HNX			
Mã	Giá ĐC	+/-	KLGD (CP)	Mã	Giá ĐC	+/-	KLGD (CP)
BTS	5,50	+10,00%	4.810	MCO	1,80	-10,00%	6.8
DPC	13,20	+10,00%	5.900	VCG	24,80	-9,82%	3.017.010
SCJ	2,20	+10,00%	12.362	CMC	5,60	-9,68%	100
V12	17,60	+10,00%	18.100	LTC	2,80	-9,68%	19.273
D11	14,40	+9,92%	500	MIM	13,10	-9,66%	7.2

Top mua ròng Hsx				Top bán ròng Hsx			
Mã chứng khoán	Giá	+/-	GT Mua ròng (Tr. VND)	Mã chứng khoán	Giá	+/-	GT Bán ròng (Tr.VND)
VNM	188,10	+1,13%	18.433.680	VIC	73,00	+1,39%	-400.002.080
VRE	47,00	+2,17%	9.926.320	MSN	71,90	+4,20%	-29.549.320
CII	34,00	0,00%	8.909.960	DIG	21,00	+2,94%	-27.830.670
BMP	89,00	-4,51%	7.027.310	VCB	47,05	-1,16%	-26.443.690
GAS	85,70	+0,82%	6.505.400	VJC	129,30	+1,81%	-22.523.240

HỆ THỐNG KHUYẾN NGHỊ CỦA VIETFIRST

Hệ thống khuyến nghị của VFS được xây dựng dựa trên sự chênh lệch giữa giá cổ phiếu thị trường tại thời điểm đánh giá và giá mục tiêu 12 tháng

Hệ thống khuyến nghị	Diễn giải
MUA	Nếu giá mục tiêu cao hơn giá thị trường từ 15% trở lên
THEO DÕI	Nếu giá mục tiêu cao hơn giá thị trường từ 5 – 15%
NẮM GIỮ	Nếu giá mục tiêu cao hơn giá thị trường không quá 5%
BÁN	Nếu giá mục tiêu thấp hơn giá thị trường tối thiểu 5%

© CÔNG TY CỔ PHẦN CHỨNG KHOÁN NHẤT VIỆT (VFS)

Hội sở Hồ Chí Minh

Tòa nhà Central Park, lầu 2, 117 – 119 Nguyễn Du, P. Bến Thành, Q. 1, TP. HCM

Điện thoại: (84-8) 62556586 Fax: (84-8) 62556580

Website: www.vfs.com.vn

Chi nhánh Hà Nội

Tầng 10, Tòa nhà Sentinel Place, 41A Lý Thái Tổ, P. Lý Thái Tổ, Q. Hoàn Kiếm, Hà Nội

Điện thoại: (84-4) 39288222 – Ext: 117 Fax: (84-4) 39338222

Tuyên bố miễn trách nhiệm: Bản quyền thuộc về Công ty CP Chứng khoán Nhất Việt (VFS). Những thông tin sử dụng trong báo cáo được thu thập từ những nguồn đáng tin cậy và VFS không chịu trách nhiệm về tính chính xác của chúng. Quan điểm thể hiện trong báo cáo này là của (các) tác giả và không nhất thiết liên hệ với quan điểm chính thức của VFS. Không một thông tin cũng như ý kiến nào được viết ra nhằm mục đích quảng cáo hay khuyến nghị mua/bán bất kỳ chứng khoán nào. Báo cáo này không được phép sao chép, tái bản bởi bất kỳ cá nhân hoặc tổ chức nào khi chưa được phép của VFS.

