

**Vn-index**  
1062,96 -0,05% ↑ 116 54 ↓ 165



**XU HƯỚNG DÒNG TIỀN**

Thị trường có phiên giao dịch rung lắc mạnh khi áp lực bán gia tăng trong khi lực cầu tỏ ra thận trọng hơn. Nguyên nhân là nhà đầu tư trong nước tỏ ra “tâm lý” trước thông tin Ủy ban chứng khoán “siết margin”. Tuy nhiên phân tích kỹ thì việc tăng tỷ lệ ký quỹ lên 60% so với 50% hiện tại cũng không tác động lớn đến dòng tiền vào thị trường vì tổng lượng tiền cho margin của các công ty chứng khoán không thay đổi. Khối ngoại vẫn tiếp tục “đổ tiền mạnh” vào thị trường với giá trị mua ròng hơn 547,78 tỷ đồng trên Hsx tập trung tại: E1VFN30, VIC, HDB... và bán ra tại: GMD, CTD, HAG...Nhóm cổ phiếu dầu khí, ngân hàng, bất động sản và chứng khoán vẫn đang tập trung thu hút tiền hiện tại.

**Hnx-index**  
121,59 -0,36% ↑ 98 214 ↓ 72



**PHÂN TÍCH KỸ THUẬT**

Đồ thị chỉ số Vn-index có cây nến giảm điểm nhưng ngay lập tức nhận được sự hỗ trợ tại đường MA 5 ngày. Cùng với các chỉ báo thành phần như: RSI, MFI, Momentum... giao dịch ở vùng quá mua, cho thấy chỉ số vẫn đang ở giai đoạn tăng giá mạnh. Áp lực điều chỉnh hiện chưa lớn do bên mua vẫn đang ở vị thế lớn hơn bên bán. Trên đồ thị dài hơn chỉ số vẫn đang trên đường test lại đỉnh cao nhất là 1.170. Trong khi đó chỉ số Hnx-index có các đỉnh cao hơn tại 222 và 404. Tuy nhiên do nhiều cổ phiếu tốt và vốn hóa lớn có xu hướng chuyển sàn từ Hnx sang Hsx nên động lực để chỉ số này vượt đỉnh sẽ thấp hơn chỉ số Vn-index.

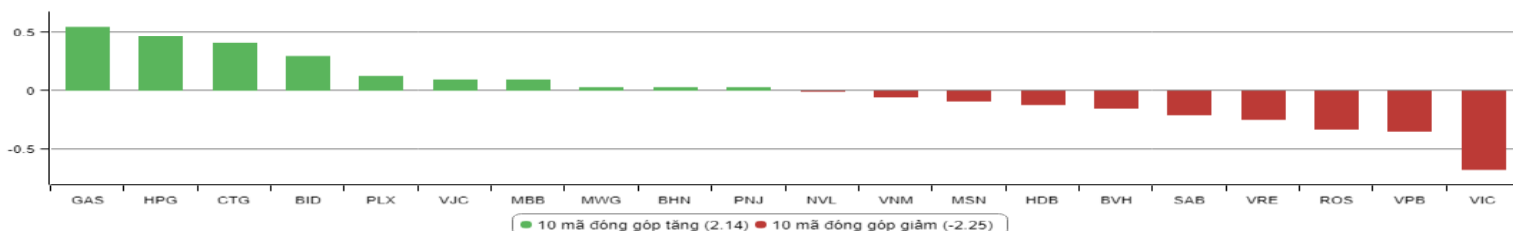
**CHIẾN LƯỢC GIAO DỊCH**

Với việc xu hướng tăng giá hiện tại không có nhiều thay đổi thì chiến lược trading ngắn hạn nhà đầu tư có thể duy trì tỷ trọng ở nhóm cổ phiếu trụ, midcap, nhóm có dòng tiền hướng đến. Chiến lược “buy & hold” nên được áp dụng cho giai đoạn này để tận dụng xu hướng tăng giá hiện tại. Tuy nhiên nhà đầu tư cũng cần tránh tâm lý hưng phấn mua đuổi, đặc biệt là nhóm cổ phiếu tăng nóng và hoạt động mua mới nên dừng lại quan sát hoặc mua cổ phiếu có sẵn trong danh mục để đề phòng những nhịp giảm bất ngờ của thị trường mang tính kỹ thuật và xem thị trường phản ứng như thế nào với những thông tin tiêu cực.

Duy trì tỷ trọng và tập trung giao dịch tại nhóm cổ phiếu dầu khí, ngân hàng, chứng khoán, hàng không, thủy điện, tiêu dùng, bảo hiểm, thép, bất động sản, thủy sản, ô tô nhờ kết quả kinh doanh tích cực và triển vọng tăng giá. Nhà đầu tư cũng nên chú ý đến nhóm cổ phiếu Nhà nước thoái vốn như: FPT, BMI, BMP, VCG, DVN, VGC, DIG, TVN... Nhà đầu tư được khuyến nghị giữ tỷ trọng cao cổ phiếu trụ (vốn hóa lớn) vốn được hưởng lợi từ hoạt động mua ròng của khối ngoại như: VCB, VIC, VJC, VRE, HDB, PLX, BVH, MSN, SAB,...

Hạn chế giao dịch và đứng ngoài đối với nhóm cổ phiếu pha loãng liên tục, nhóm cổ phiếu vốn hóa nhỏ mới niêm yết, và nhóm cổ phiếu đầu cơ penny giai đoạn hiện tại.

### TOP CỔ PHIẾU ẢNH HƯỞNG VN-INDEX



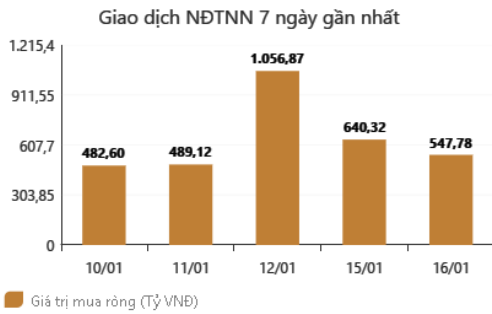
### KHUYẾN NGHỊ TRONG NGÀY

Mã cổ phiếu	Giá hiện tại	Giá mua	Ngày mua	Giá mục tiêu	Giá cắt lỗ	Lý do
-------------	--------------	---------	----------	--------------	------------	-------

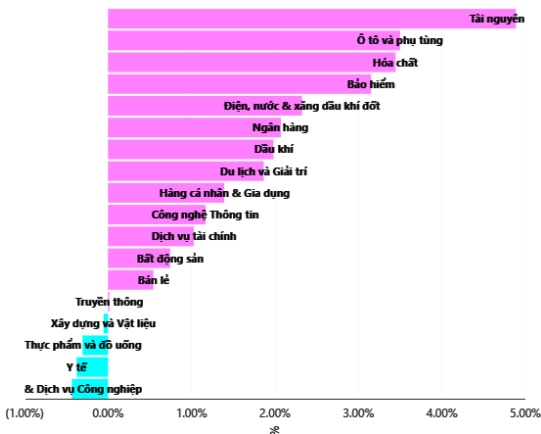
### DANH MỤC CỔ PHIẾU ĐÃ KHUYẾN NGHỊ

STT	Mã cổ phiếu	Giá hiện tại	Giá mua	Ngày mua	Giá mục tiêu	Giá cắt lỗ	Giá bán	Ngày bán	Tỷ lệ %	Ghi chú
1	NTL	10,2	8,65	07/11/2017	11	8.5	-	-		Đã điều chỉnh cổ tức 10%
2	VJC	160,9	116,2	09/11/2017	138	105	-	-		Nắm giữ dài hạn
3	SHB	-	7,8	14/11/2017	10	7.3	9.5	05/12/2017	22%	Đã chốt
4	DRC	-	22,2	15/11/2017	27	20	29,4	16/01/2018	32%	Đã chốt, điều chỉnh cổ tức 5%
5	PVS	-	16,4	17/11/2017	20	15.7	19.5	05/12/2017	+19%	Đã chốt
6	HNF	-	32	20/11/2017	45	27	47	24/11/2017	+47%	Đã chốt
7	DHG	-	100,5	21/11/2017	120	90	110	16/01/2018	9%	Đã chốt, điều chỉnh cổ tức 15%
8	VGC	26,3	25,7	27/11/2017	30	22	-	-	-	Chưa chốt
9	VCW	37	40	30/11/2017	50	35	-	-	-	Chưa chốt
10	VOC	-	20,5	07/12/2017	25	18	18	16/01/2018	-12%	Đã chốt
11	TMT	-	9,7	08/12/2017	11	8.6	9	11/01/2018	-7%	Đã chốt
12	REE	42,55	38	12/12/2017	50	35	-	-	-	Chưa chốt
13	VPB	47,5	38,5	18/12/2017	50	35	-	-	-	Chưa chốt
14	VCG	22,9	22,2	18/12/2017	28	20.7	-	-	-	Đã điều chỉnh cổ tức 8%
15	PVE	9	8.6	27/12/2017	11	7.7	-	-	-	Chưa chốt
16	PC1	37.9	38,7	04/01/2018	46	36	-	-	-	Chưa chốt
17	SHS	21,7	21,7	09/01/2018	30	19	-	-	-	Chưa chốt
18	TVN	9,4	10	10/01/2018	14	8	-	-	-	Chưa chốt

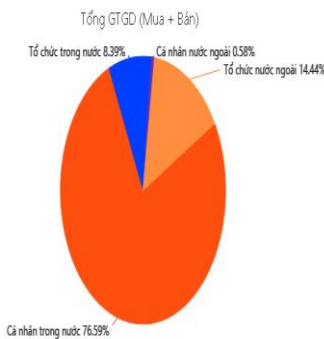
**GD NƯỚC NGOÀI TRÊN HSX**



**TĂNG, GIẢM NGÀNH TRONG NGÀY**



**TỶ TRỌNG NHÀ ĐẦU TƯ GIAO DỊCH**



**Ngành gỗ xuất siêu gần 5,5 tỷ USD** Ngành gỗ Việt Nam đứng đầu về xuất khẩu trong nhóm hàng nông lâm sản và đang có triển vọng rất khả quan; cả năm 2017 xuất siêu 5,48 tỷ USD, tăng 7,8% so với năm 2016. Theo số liệu mới nhất từ Tổng cục Hải quan, xuất khẩu gỗ và sản phẩm gỗ cả năm 2017 tăng 10% so với năm 2016, đạt trên 7,66 tỷ USD; trong khi nhập khẩu nhóm hàng này trị giá 2,18 tỷ USD, tăng 16%. Như vậy, ngành gỗ Việt Nam đã xuất siêu 5,48 tỷ USD, tăng 7,8% so với năm trước. Gỗ và sản phẩm gỗ xuất khẩu chủ yếu sang thị trường Mỹ, chiếm 43% trong tổng kim ngạch xuất khẩu nhóm hàng này của cả nước, đạt 3,27 tỷ USD, tăng 15,7% so với năm trước. Ngoài ra, xuất khẩu sang các thị trường truyền thống khác cũng tăng như: xuất sang Trung Quốc tăng 5%, đạt 1,07 tỷ USD; sang Nhật Bản tăng 4,4%, đạt 1,02 tỷ USD; Hàn Quốc tăng 15,9%, đạt 665,24 triệu USD. Trong nhiều năm nay, xuất khẩu gỗ và sản phẩm gỗ sang thị trường EU chiếm khoảng 10% tổng kim ngạch xuất khẩu nhóm hàng này của cả nước, đạt khoảng 600 – 700 triệu USD/năm. Dự báo, khi Hiệp định Thương mại tự do Việt Nam-EU (EVFTA) có hiệu lực, sẽ tạo bứt phá thực sự cho xuất khẩu sang thị trường này và sẽ đạt khoảng 1 tỷ USD vào năm 2020.

**Xuất khẩu thủy sản “nhắm” đến con số 9 tỷ USD trong 2018**

Khác với mục tiêu đặt ra ban đầu chỉ khoảng 8,5 tỷ USD trong năm 2018, hiện tại, ngành thủy sản chính thức đặt ra mục tiêu xuất khẩu đạt con số 9 tỷ USD. Phát biểu tại Hội nghị triển khai nhiệm vụ năm 2018 của Tổng cục Thủy sản diễn ra sáng nay (16/1) tại Hà Nội, Thứ trưởng Bộ NN&PTNT Vũ Văn Tám nhìn nhận: Nhiệm vụ năm 2018 của ngành thủy sản rất nặng nề. Để đạt mục tiêu xuất khẩu toàn ngành nông nghiệp theo chỉ đạo của Thủ tướng Chính phủ là 40 tỷ USD, ngành thủy sản cần phấn đấu kim ngạch xuất khẩu 9 tỷ USD. Theo đó, những nhiệm vụ trọng tâm cần triển khai ngay là hướng dẫn thực thi Luật Thủy sản vừa được Quốc hội thông qua trong năm 2017; hỗ trợ người dân miền Trung khắc phục sự cố môi trường biển và hướng dẫn các địa phương khu vực Nam Trung bộ khắc phục hậu quả thiên tai do mưa, bão cuối năm 2017 sớm ổn định sản xuất và cuộc sống.

Như vậy triển vọng ngành thủy sản và ngành gỗ vẫn rất tích cực trong năm 2018 và nhà đầu tư cần cân nhắc các cổ phiếu ngành này trong danh mục nắm giữ như: GDT, FMC, IDI, MPC...

**THÔNG KÊ TRONG NGÀY**

Ngày	Mã phái sinh	+/-	Mở cửa	Cao nhất	Thấp nhất	Đóng cửa	Khớp lệnh	
							Khối lượng (Hợp đồng)	Giá trị (tỷ VND)
01/16/2018	VN30F1801	-0,09%	1.059,00	1.065,10	1.050,20	1.058,00	15.517	1.641,36
01/16/2018	VN30F1802	-0,61%	1.080,90	1.082,50	1.067,00	1.072,50	2.891	310,94
01/16/2018	VN30F1803	-0,01%	1.084,10	1.086,00	1.078,70	1.082,90	300	32,48
01/16/2018	VN30F1806	-0,53%	1.095,00	1.097,00	1.083,20	1.089,30	254	27,77

TOP 5 TĂNG GIÁ HSX					TOP 5 GIẢM GIÁ HSX				
Mã	Giá	+/-	KLGD (CP)	GTGD (Tr VND)	Mã	Giá	+/-	KLGD (CP)	GTGD (Tr VND)
HVG	8.260	6,99%	1.344.200	10.857	SII	19.900	-6,57%	10	0
JVC	5.360	6,99%	4.003.030	21.394	TDG	10.900	-6,84%	354.640	3.991
HVX	4.290	6,98%	10	0	TIE	9.770	-6,95%	1.050	10
TDW	23.750	6,98%	220	5	STT	9.300	-7,00%	1.710	16
NVT	3.530	6,97%	536.280	1.893	KPF	32.550	-7,00%	141.500	4.617

TOP 5 TĂNG GIÁ HNX					TOP 5 GIẢM GIÁ HNX				
Mã	Giá	+/-	KLGD (CP)	GTGD (Tr VND)	Mã	Giá	+/-	KLGD (CP)	GTGD (Tr VND)
D11	14.300	10,00%	400	6	PEN	9.600	-9,43%	4.900	47
KHB	1.100	10,00%	304.060	310	CAN	25.800	-9,47%	120	3
MNC	5.500	10,00%	1.060	6	SCJ	2.800	-9,68%	6.150	17
SDU	12.200	9,91%	100	1	VE1	17.400	-9,84%	18.500	324
TV3	40.100	9,86%	2.700	108	AMC	25.200	-10,00%	200	5

TOP MUA RÒNG HSX				TOP BÁN RÒNG HSX			
Mã chứng khoán	Giá	+/- %	GT Mua ròng (Tr. VND)	Mã chứng khoán	Giá	+/- %	GT Bán ròng (Tr.VND)
E1VFN30	17,580	-0.11	220,391.85	GMD	45,450	0.00	29,226.97
VIC	86,000	-1.38	114,511.95	CTD	216,200	-2.13	25,032.54
HDB	44,950	-1.21	57,827.08	HAG	8,160	6.95	17,620.56
VJC	161,500	0.37	57,447.18	HPG	56,000	2.56	16,816.97
GAS	103,500	1.27	34,534.95	BMP	85,200	2.65	16,011.88

## HỆ THỐNG KHUYẾN NGHỊ CỦA VIETFIRST

Hệ thống khuyến nghị của VFS được xây dựng dựa trên sự chênh lệch giữa giá cổ phiếu thị trường tại thời điểm đánh giá và giá mục tiêu 12 tháng

Hệ thống khuyến nghị	Diễn giải
MUA	Nếu giá mục tiêu cao hơn giá thị trường từ 15% trở lên
THEO DÕI	Nếu giá mục tiêu cao hơn giá thị trường từ 5 – 15%
NẮM GIỮ	Nếu giá mục tiêu cao hơn giá thị trường không quá 5%
BÁN	Nếu giá mục tiêu thấp hơn giá thị trường tối thiểu 5%

### © CÔNG TY CỔ PHẦN CHỨNG KHOÁN NHẤT VIỆT (VFS)

#### Hội sở Hồ Chí Minh

Tòa nhà Central Park, lầu 2, 117 – 119 Nguyễn Du, P. Bến Thành, Q. 1, TP. HCM

Điện thoại: **(84-8) 62556586** Fax: **(84-8) 62556580**

Website: [www.vfs.com.vn](http://www.vfs.com.vn)

#### Chi nhánh Hà Nội

Tầng 10, Tòa nhà Sentinel Place, 41A Lý Thái Tổ, P. Lý Thái Tổ, Q. Hoàn Kiếm, Hà Nội

Điện thoại: **(84-4) 39288222** – Ext: **117** Fax: **(84-4) 39338222**

---

**Tuyên bố miễn trách nhiệm:** Bản quyền thuộc về Công ty CP Chứng khoán Nhất Việt (VFS). Những thông tin sử dụng trong báo cáo được thu thập từ những nguồn đáng tin cậy và VFS không chịu trách nhiệm về tính chính xác của chúng. Quan điểm thể hiện trong báo cáo này là của (các) tác giả và không nhất thiết liên hệ với quan điểm chính thức của VFS. Không một thông tin cũng như ý kiến nào được viết ra nhằm mục đích quảng cáo hay khuyến nghị mua/bán bất kỳ chứng khoán nào. Báo cáo này không được phép sao chép, tái bản bởi bất kỳ cá nhân hoặc tổ chức nào khi chưa được phép của VFS.