

**Vn-index**  
970,75 +0,04% ↑ 170 75 ↓ 139



**Hnx-index**  
102,5 +0,16% ↑ 71 241 ↓ 56



### XU HƯỚNG DÒNG TIỀN

Thị trường cân bằng trở lại sau phiên bất ngờ lao dốc trước đó, VN-Index giằng co ở ngưỡng 970 điểm. Thị trường cũng không mấy phản ứng với các số liệu vĩ mô tháng 11 kém khả quan vừa được Tổng cục thống kê công bố. Theo đó, CPI tháng 11 tăng 0.96% so với tháng trước và đây là mức cao nhất 9 năm còn tăng trưởng sản xuất công nghiệp thấp nhất năm 2019. Trong khi đó, chứng khoán khu vực giảm điểm hàng loạt khi giới đầu tư giữ tâm lý thận trọng về triển vọng đàm phán thương mại Mỹ - Trung giai đoạn 1. Khối ngoại có phiên mua ròng thứ 3 liên tiếp nhưng với giá trị nhẹ hơn 66 tỷ đồng trên Hsx. Theo sau hiện tượng FTM thì thị trường có thể đang chứng kiến việc giảm sàn liên tục ở những cổ phiếu “in giấy” khác như TTB, MBG... Thị trường có phiên dừng đà giảm tuy nhiên sự phục hồi cũng là không đáng kể khi lực bán “cắt lỗ” luôn thường trực.

### PHÂN TÍCH KỸ THUẬT

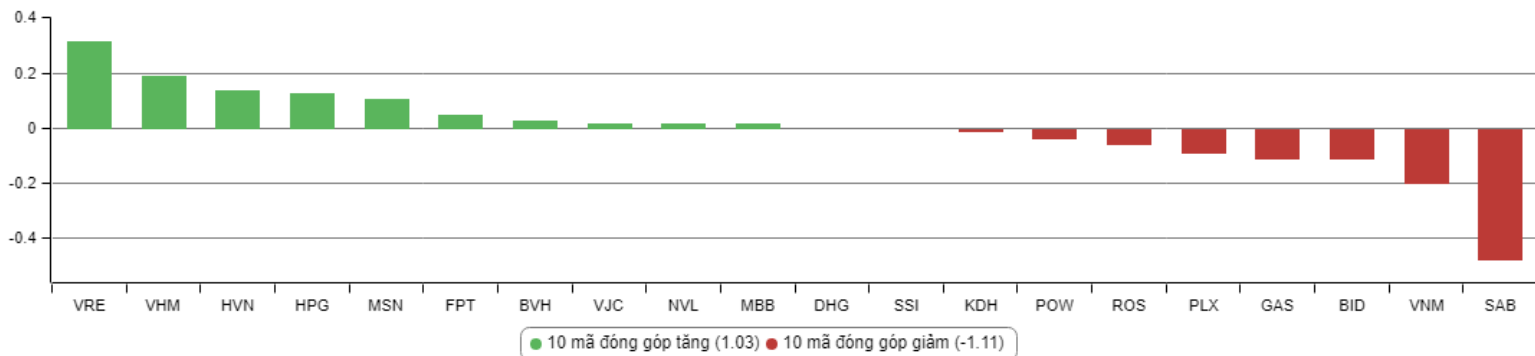
Trên đồ thị kỹ thuật chỉ số Vn-index có cây nến Doji nhưng lại nằm trên thân cân nên trước đó nên không đủ để tạo ra mô hình đảo chiều. Việc đường giá và đường khối lượng đồng pha mà không có sự phân kỳ cũng cho thấy chưa có dấu hiệu của việc đảo chiều. Khối lượng giao dịch tiếp tục sụt giảm trong phiên tăng điểm là một điều đáng ngại. Đồng thời các chỉ báo động lượng như MFI, RSI duy trì mức thấp cho thấy động lực thị trường đang rất yếu và rủi ro giảm sâu hơn đã tăng lên. Nhiều khả năng những phiên phục hồi hiện tại chỉ mang tính Bulltrap và chỉ số có thể sẽ giảm về các mốc hỗ trợ mạnh hơn tại 950 -930.

### CHIẾN LƯỢC GIAO DỊCH

Xu hướng thị trường tiếp tục diễn biến theo chiều hướng tiêu cực với rủi ro tăng lên. Do đó nhà đầu tư nên đưa tài khoản về trạng thái an toàn với vị thế tiền mặt lớn hơn. Hoạt động bắt đáy cũng không nên vội vàng mà cần chờ đợi quan sát thêm. Với xu hướng thị trường vẫn yếu ở thời điểm hiện tại thì nhà đầu tư vẫn nên duy trì vị thế phòng thủ ở nhóm cổ phiếu cơ bản tăng trưởng trả cổ tức tiền mặt cao như: NTC, D2D, NCT, DSN... Việc giải ngân mạnh vào hàng thị trường cần chờ đợi tín hiệu khả quan hơn từ thanh khoản thị trường và xu hướng mua ròng của khối ngoại.

Hạn chế giao dịch và đứng ngoài đời với nhóm cổ phiếu pha loãng liên tục, nhóm cổ phiếu vốn hóa nhỏ mới niêm yết, nhóm cổ phiếu đầu cơ

### TOP CỔ PHIẾU ẢNH HƯỞNG VN-INDEX



### KHUYẾN NGHỊ TRONG NGÀY

STT	Mã cổ phiếu	Giá hiện tại	Giá mua dự kiến	Ngày mua	Giá mục tiêu	Giá cắt lỗ dự kiến	Lý do

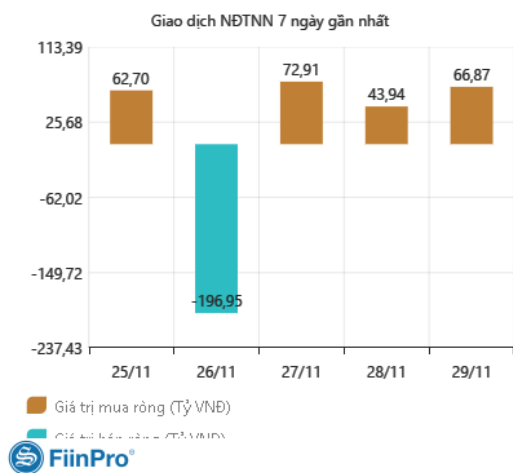
### DANH MỤC CỔ PHIẾU ĐANG KHUYẾN NGHỊ

Stt	Mã cổ phiếu	Giá hiện tại	Giá mua	Ngày mua	Giá mục tiêu	Giá cắt lỗ dự kiến	Giá bán	Ngày bán	Tỷ lệ %	Ghi chú
50	MSN	-	75,5	09/08/2019	85	67,5	70,5	29/11/2019	-7%	Đã chốt
52	FPT	-	52,8	20/08/2019	60	47	56,5	29/11/2019	+7%	Đã chốt
53	SIP	100	93	25/09/2019	130	80	-	-	-	Chưa chốt
54	NTC	169,7	157	15/10/2019	193	148	-	-	-	Chưa chốt
55	ABI	30,6	30,4	07/11/2019	75,8	27	-	-	-	Chưa chốt

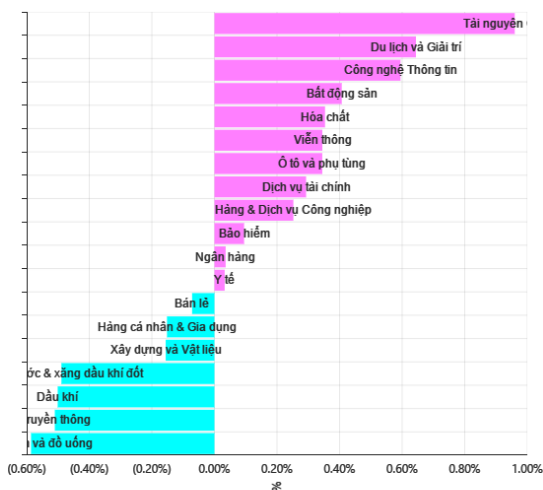
**DANH MỤC CỔ PHIẾU ĐÃ KHUYẾN NGHỊ**

	Mã cổ phiếu	Giá mua	Ngày mua	Giá mục tiêu	Giá cắt lỗ	Giá bán	Ngày bán	Tỷ lệ %	Ghi chú
1	NTL	8,65	07/11/2017	11	8,5	9,53	15/03/2018	+12%	Đã chốt, điều chỉnh cổ tức 10%
2	VJC	116,2	09/11/2017	138	105	213,4	26/01/2018	+84%	Đã chốt ngắn hạn
3	SHB	7,8	14/11/2017	10	7,3	9,5	05/12/2017	+22%	Đã chốt
4	DRC	22,2	15/11/2017	27	20	29,4	16/01/2018	+32%	Đã chốt, điều chỉnh cổ tức 5%
5	PVS	16,4	17/11/2017	20	15,7	19,5	05/12/2017	+19%	Đã chốt
6	HNF	32	20/11/2017	45	27	47	24/11/2017	+47%	Đã chốt
7	DHG	100,5	21/11/2017	120	90	110	16/01/2018	9%	Đã chốt, điều chỉnh cổ tức 15%
8	VGC	25,7	27/11/2017	30	22	24	28/05/2018	-7%	Đã chốt
9	VCW	40	30/11/2017	50	35	38	15/03/2018	-5%	Đã chốt
10	VOC	20,5	07/12/2017	25	18	18	16/01/2018	-12%	Đã chốt
11	TMT	9,7	08/12/2017	11	8,6	9	11/01/2018	-7%	Đã chốt
12	REE	36,4	12/12/2017	50	33	33,3	25/05/2018	-8%	Đã chốt
13	VPB	38,5	18/12/2017	50	35	52,5	01/02/2018	+36%	Đã chốt
14	VCG	22,2	18/12/2017	28	20,7	25	01/02/2018	+13%	Đã chốt, điều chỉnh cổ tức 8%
15	PVE	8,6	27/12/2017	11	7	7,2	02/05/2018	-16%	Đã chốt
16	PCI	38,7	04/01/2018	46	37	37	05/02/2018	-4%	Đã chốt
17	SHS	21,7	09/01/2018	30	19	22,6	17/04/2018	+4%	Đã chốt
18	TVN	10	10/01/2018	14	8	10,9	01/06/2018	+9%	Đã chốt
19	VGG	62	25/01/2018	75	55	57	15/03/2018	-8%	Đã chốt
20	PVS	21	12/02/2018	25	17,5	23,3	15/03/2018	+11%	Đã chốt
21	VRE	47,75	13/02/2018	60	42	43	25/05/2018	-10%	Đã chốt
22	HBC	39	05/03/2018	45	35	47	15/03/2018	+21%	Đã chốt
23	LHG	23	15/03/2018	32,5	21,5	21,5	28/05/2018	-7%	Đã chốt
29	HSG	10,7	01/06/2018	13	9,5	13,6	11/06/2018	+27%	Đã chốt
30	GAS	100	06/06/2018	115	90	97	14/06/2018	-3%	Đã chốt vì thị trường chung bất lợi
31	NVL	52,5	07/06/2018	60	46	50,2	21/06/2018	-4%	Đã chốt vì thị trường chung xấu
32	HAG	5,1	27/06/2018	7	4,5	5,6	20/11/2018	+10%	Đã chốt
33	VGC	20	29/06/2018	26	18	18	09/07/2018	-10%	Đã chốt
34	PVS	15,6	16/07/2018	18	14	20	09/08/2018	+28%	Đã chốt
35	VGT	8,6	19/07/2018	11,5	8	11	13/09/2018	+28%	Đã chốt, điều chỉnh cổ tức 4%
36	LPB	9,9	25/07/2018	13	8	9,2	24/10/2018	-9%	Đã chốt
37	OIL	14,2	30/07/2018	18	12	15,5	12/12/2018	+9%	Đã chốt
38	VPB	25	21/08/2018	28	23	23	23/10/2018	-9%	Đã chốt vì chạm điểm cắt lỗ ngắn hạn
39	BSR	16,8	23/08/2018	20	14,5	18,8	10/10/2018	+12%	Đã chốt
40	STK	18	03/10/2018	23	16	16	25/12/2018	-11%	Đã chốt vì chạm điểm cắt lỗ ngắn hạn
41	SHB	7,3	16/11/2018	8,5	6,6	7,5	27/12/2018	+1%	Đã chốt vì diễn biến thị trường bất lợi
42	EVE	17,4	19/11/2018	20	15,5	18,1	27/11/2018	+4%	Đã chốt ngắn hạn
43	BSR	15,2	19/11/2018	18	13	14,2	24/12/2018	-7%	Đã chốt vì giá dầu giảm mạnh
44	KBC	12,5	22/11/2018	17	11	14	07/01/2019	+12%	Đã chốt
45	VJC	118,2	14/03/2019	135	112	119	26/03/2019	+1%	Đã chốt vì diễn biến thị trường bất lợi
47	NTC	105,8	25/04/2019	130	88	138	14/06/2019	+30%	Đã chốt lời ngắn hạn
48	MPC	41,5	16/05/2019	50	35	38,2	31/05/2019	-8%	Đã chốt vì thông tin bất lợi
49	CTR	28,5	04/07/2019	34	27,2	43,2	31/07/2019	+52%	Chốt lời ngắn hạn

## GD NƯỚC NGOÀI TRÊN HSX



## TĂNG, GIẢM NGÀNH TRONG NGÀY



## TỶ TRỌNG NHÀ ĐẦU TƯ GIAO DỊCH



## PHÂN TÍCH TIN TỨC NỔI BẬT

### Nikkei: Việt Nam sẽ là một trong những trụ cột của kế hoạch tăng trưởng của Uniqlo, được Aeon Group coi là thị trường quan trọng nhất ngoài Nhật Bản

Nikkei Asian Review đưa tin: Với diện tích sàn bán hàng hơn 3.000 mét vuông, Uniqlo chuẩn bị mở một trong những cửa hàng lớn nhất Đông Nam Á trên đường Đồng Khởi, một khu mua sắm ở thành phố Hồ Chí Minh. Fast Retailing, công ty mẹ của Uniqlo, đang tìm cách kinh doanh ở Việt Nam - một thị trường đầy tiềm năng với tầng lớp trung lưu đang mở rộng và quy mô dân số tương đối trẻ, có tuổi trung bình khoảng 31. Việt Nam sẽ là một trong những trụ cột quan trọng trong kế hoạch tăng trưởng 30% mỗi năm ở Ấn Độ, Đông Nam Á và châu Đại Dương của Fast Retailing. Công ty bán lẻ thời trang nhanh Uniqlo đặt mục tiêu tăng gấp bốn lần số lượng cửa hàng tại Đông Nam Á trong 10 năm, đưa khu vực ASEAN lên ngang tầm với mạng lưới cửa hàng ở Trung Quốc hiện tại, Chủ tịch kiêm Giám đốc điều hành Tadashi Yanai cho biết trong một cuộc phỏng vấn vào ngày 28/10.

### Dầu WTI vẫn tăng gần 2% trong tháng qua bất chấp đà sụt hơn 5% trong phiên

Một báo cáo của Bloomberg vào ngày thứ Sáu cho biết Ả-rập Xê-út có thể sẽ cho thấy họ không còn sẵn sàng bù đắp phần dư sản lượng của các thành viên khác trong Tổ chức Các nước Xuất khẩu Dầu mỏ (OPEC). Nhà đầu tư cho rằng báo cáo này đã khiến các hợp đồng dầu thô tương lai sụt khoảng 5% trong phiên ngày thứ Sáu, qua đó khiến đà sụt giảm trong tuần nâng lên 4.5% đối với các hợp đồng dầu giao tháng 1, đánh dấu tuần giảm mạnh nhất kể từ đầu tháng 10/2019, dữ liệu từ Dow Jones Market cho thấy. Kỳ vọng OPEC sẽ gia hạn thỏa thuận cắt giảm sản lượng hiện tại sau khi thỏa thuận này hết hạn vào tháng 3/2020, khi OPEC nhóm họp tại Vienna vào ngày 05-06/12 tới, đã thúc đẩy giá dầu lên mức cao nhất kể từ tháng 9/2019 cách đây 1 tuần. Bên cạnh đó, hãng thông tấn TASS của Nga đưa tin Bộ trưởng Năng lượng Nga Alexander Novak mong rằng OPEC và các đồng minh có thể đưa ra quyết định gần hơn đến tháng 4/2020 về việc liệu có nên gia hạn thỏa thuận sản lượng đã kéo dài 3 năm hay không. Nga được xem là một phần của OPEC+ với vai trò là nhà sản xuất chủ chốt và có ảnh hưởng lớn đến chính sách, mặc dù không phải là thành viên chính thức của Tổ chức. Kết thúc phiên giao dịch ngày thứ Sáu, hợp đồng dầu thô ngọt nhẹ WTI giao tháng 1 trên sàn Nymex rớt 2.94 USD (tương đương 5.1%) xuống 55.17 USD/thùng, nhưng vẫn tăng 1.8% trong tháng 11, đánh dấu tháng tăng mạnh nhất kể từ tháng 6/2019, dữ liệu từ Dow Jones Market cho thấy.

**THÔNG KÊ TRONG NGÀY**

Ngày	Mã phái sinh	+/-	Mở cửa	Cao nhất	Thấp nhất	Đóng cửa	Khớp lệnh	
							Khối lượng (Hợp đồng)	Giá trị (tỷ VND)
11/29/2019	VN30F1912	-0,13%	891,00	894,70	889,80	891,10	68.240	6.085,41
11/29/2019	VN30F2001	0,11%	890,90	896,00	890,80	893,00	222	19,82
11/29/2019	VN30F2003	0,26%	893,50	897,80	891,30	897,80	82	7,34
11/29/2019	VN30F2006	-0,07%	896,40	909,30	896,40	898,00	47	4,23

**TOP 5 TĂNG GIÁ HSX**
**TOP 5 GIẢM GIÁ HSX**

Mã	Giá	+/-	KLGD (CP)	GTGD (Tr VND)	Mã	Giá	+/-	KLGD (CP)	GTGD (Tr VND)
TIX	28.350	6,98%	10	0	SVI	63.300	-6,91%	220	15
LAF	9.720	6,93%	2.580	25	FUCVREIT	7.910	-6,94%	210	2
CLG	4.170	6,92%	145.080	598	PGD	33.500	-6,94%	134.820	4.549
YBM	5.260	6,91%	54.070	284	TTB	7.320	-6,99%	41.950	307
SGT	5.150	6,85%	3.750	19	AGF	3.460	-6,99%	2.100	7

**TOP 5 TĂNG GIÁ HNX**
**TOP 5 GIẢM GIÁ HNX**

Mã	Giá	+/-	KLGD (CP)	GTGD (Tr VND)	Mã	Giá	+/-	KLGD (CP)	GTGD (Tr VND)
ACM	400	33,33%	201.200	81	MBG	36.600	-9,85%	200.780	7.703
NHP	500	25,00%	64.910	33	SCL	3.600	-10,00%	100	0
KVC	1.100	10,00%	523.500	570	SD6	2.700	-10,00%	13.700	37
MCO	2.200	10,00%	100	0	VNT	43.200	-10,00%	600	29
HAD	30.000	9,89%	166.827	4.950	SPI	900	-10,00%	181.700	167

**TOP MUA RÒNG HSX**
**TOP BÁN RÒNG HSX**

Mã chứng khoán	Giá	+/- %	GT Mua rỗng (Tr. VND)	Mã chứng khoán	Giá	+/- %	GT Bán rỗng (Tr.VND)
VNM	134.500	1.43 %	26.282,75	VHM	86.000	(0.12 %)	29,914.48
VCB	88.000	1.27 %	22.429,63	MSN	74.600	(1.32 %)	24,041.58
VJC	145.900	0.69 %	19.153,62	HDB	28.900	(1.03 %)	17,953.21
E1VFN30	15.400	0.33 %	10.574,65	VIC	117.200	-	14,884.63
BID	40.200	(0.25 %)	7.454,22	POW	13.200	0.76 %	8,970.13

## HỆ THỐNG KHUYẾN NGHỊ CỦA VIETFIRST

Hệ thống khuyến nghị của VFS được xây dựng dựa trên sự chênh lệch giữa giá cổ phiếu thị trường tại thời điểm đánh giá và giá mục tiêu 12 tháng

Hệ thống khuyến nghị	Diễn giải
MUA	Nếu giá mục tiêu cao hơn giá thị trường từ 15% trở lên
THEO DÕI	Nếu giá mục tiêu cao hơn giá thị trường từ 5 – 15%
NẮM GIỮ	Nếu giá mục tiêu cao hơn giá thị trường không quá 5%
BÁN	Nếu giá mục tiêu thấp hơn giá thị trường tối thiểu 5%

## © CÔNG TY CỔ PHẦN CHỨNG KHOÁN NHẤT VIỆT (VFS)

### Hội sở Hồ Chí Minh

Tòa nhà Central Park, lầu 2, 117 – 119 Nguyễn Du, P. Bến Thành, Q. 1, TP. HCM

Điện thoại: (84-8) 62556586 Fax: (84-8) 62556580

Website: [www.vfs.com.vn](http://www.vfs.com.vn)

### Chi nhánh Hà Nội

Tầng 10, Tòa nhà Sentinel Place, 41A Lý Thái Tổ, P. Lý Thái Tổ, Q. Hoàn Kiếm, Hà Nội

Điện thoại: (84-4) 39288222 – Ext: 117 Fax: (84-4) 39338222

**Tuyên bố miễn trách nhiệm:** Bản quyền thuộc về Công ty CP Chứng khoán Nhất Việt (VFS). Những thông tin sử dụng trong báo cáo được thu thập từ những nguồn đáng tin cậy và VFS không chịu trách nhiệm về tính chính xác của chúng. Quan điểm thể hiện trong báo cáo này là của (các) tác giả và không nhất thiết liên hệ với quan điểm chính thức của VFS. Không một thông tin cũng như ý kiến nào được viết ra nhằm mục đích quảng cáo hay khuyến nghị mua/bán bất kỳ chứng khoán nào. Báo cáo này không được phép sao chép, tái bản bởi bất kỳ cá nhân hoặc tổ chức nào khi chưa được phép của VFS.