

**Vn-index**  
1.026,46 -0,25% ↑ 125 50 ↓ 156



**Hnx-index**  
122,51 +1,27% ↑ 55 60 ↓ 76



### XU HƯỚNG DÒNG TIỀN

Thị trường hồi phục khá mạnh vào phiên chiều, kết phiên Vnindex đạt 1.026,46 hồi hơn 22 điểm từ đáy thấp nhất phiên sáng. Nhóm ngân hàng phục hồi khá mạnh cá biệt có BID từ sàn lên tăng điểm nhẹ, ngoài ra các cổ phiếu khác của nhóm cũng có mức phục hồi ấn tượng như VCB, CTG, MBB, VPB, ACB, SHB. Nhóm cổ phiếu trụ khác phân hóa khi BVH, SAB và VNM tăng nhẹ, nhóm còn lại như VIC, VJC, MSN, GAS, NVL giảm điểm, cá biệt GAS và NVL liên tục giảm sàn trong 4 phiên vừa qua cũng gây sức ép lớn lên chỉ số. Điểm tích cực là dòng tiền vào thị trường tốt hơn hôm qua, đặc biệt là dòng tiền vào nhóm VN30 nói chung và nhóm ngân hàng nói riêng. Thanh khoản Vnindex tăng 11 % về lượng và 17,8% về giá trị cũng là tín hiệu tích cực đầu tiên trong suốt đợt giảm điểm kéo dài hơn 3 tuần qua. Nhà đầu tư nước ngoài tiếp tục bán ròng mạnh trong phiên giao dịch ngày hôm nay với giá trị 770 tỷ tập trung chủ yếu tại nhiều mã trụ VIC, VRE, GAS, VCB, HPG cũng gây sức ép lớn đến thị trường.

### PHÂN TÍCH KỸ THUẬT

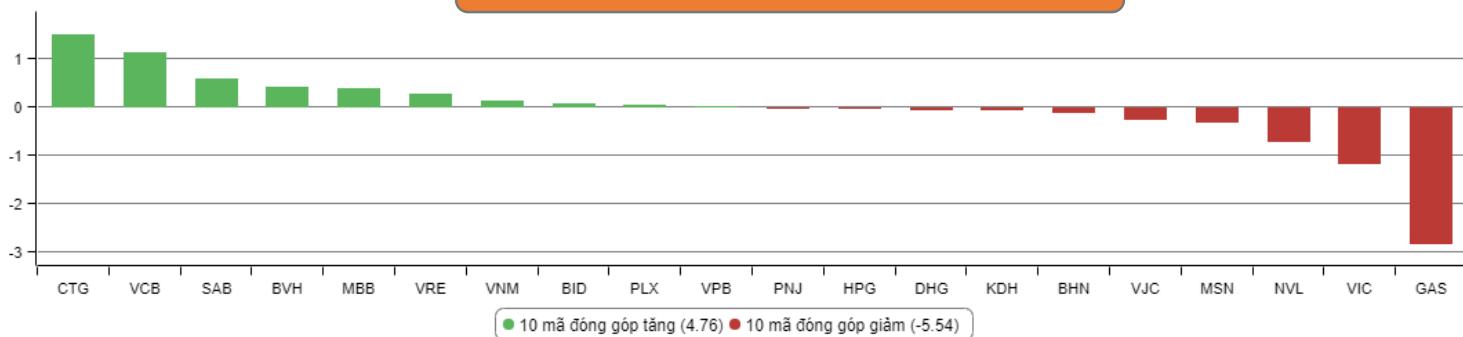
Vnindex và HNX Index tiếp tục kịch bản quen thuộc, sau một phiên giảm mạnh là một phiên hồi phục nhẹ. 2 chỉ số đều tạo những cây nến xanh với đuôi rất dài hàm ý sự hồi phục. Tuy nhiên đà hồi phục vẫn chưa chắc chắn do dù có cải thiện về thanh khoản so với phiên hôm qua nhưng tổng thể thanh khoản của cả Vnindex và HNX index vẫn ở mức thấp. Hiện 2 chỉ số vẫn đang bám sát Bollinger dưới đi xuống cho thấy đà giảm vẫn sẽ tiếp tục. Kịch bản đẹp nhất lúc này theo chúng tôi là thị trường sẽ điều chỉnh giảm và kiểm tra lại vùng đáy của phiên giao dịch hôm nay trong một vài phiên tới sau đó có một nhịp hồi nhẹ. Để có được điều đó thị trường cần kiểm chứng sức mạnh vào

### CHIẾN LƯỢC GIAO DỊCH

Thị trường liên tục xuất hiện bull trap, đến thời điểm hiện tại thị trường đã xuất hiện 6 phiên tăng điểm sau một phiên giảm điểm tệ hại, 5 phiên tăng điểm trước, thị trường đều giảm điểm thảm hại phiên giao dịch sau đó. Tuy nhiên, điểm tích cực của phiên giao dịch hôm nay khác với 5 phiên giao dịch tăng điểm trước đó là dòng tiền đang có dấu hiệu trở lại đặc biệt là ở nhóm VN30 và nhóm Bank. Tuy nhiên với mức rủi ro chưa tương xứng với lợi nhuận như hiện tại, nhà đầu tư ngắn hạn vẫn nên đứng ngoài thị trường trong giai đoạn hiện tại, cần quan sát kỹ thị trường trong những phiên tới đặc biệt khi lượng hàng bắt đáy về tài khoản để quyết định giải ngân. Thị trường giảm lại là cơ hội cho nhà đầu tư trung và dài hạn đầu tư vào giá trị doanh nghiệp có kết quả kinh doanh tốt, tỷ lệ tăng trưởng cao hệ số P/E hợp lý như LHG, NCT, NCS, VPB...

Hạn chế giao dịch tại nhóm cổ phiếu đầu cơ, có tỷ lệ pha loãng cao, không có nhiều tin tức hỗ trợ.

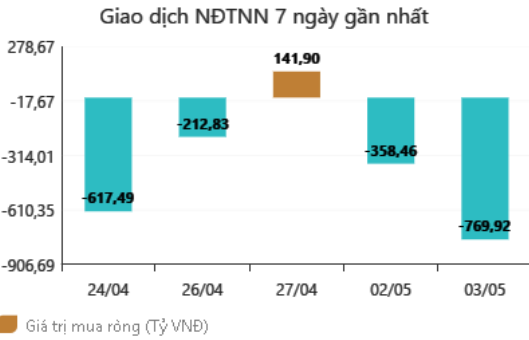
### TOP CỔ PHIẾU ẢNH HƯỞNG VN-INDEX



### DANH MỤC ĐÃ KHUYẾN NGHỊ

STT	Mã cổ phiếu	Giá hiện tại	Giá mua	Ngày mua	Giá mục tiêu	Giá cắt lỗ	Giá bán	Ngày bán	Tỷ lệ %	Ghi chú
8	VGC	23,8	25,7	27/11/2017	30	22	-	-	-	Chưa chốt
12	REE	35,9	36,4	12/12/2017	48,5	33,5	-	-	-	Chưa chốt Điều chỉnh 16% CT
15	PVE	7,1	8,6	27/12/2017	11	7,7				Chưa chốt
18	TVN	10	10	10/01/2018	14	8				Chưa chốt
21	VRE	46,3	47,75	13/02/2018	60	42				Chưa chốt
23	LHG	24,75	23	15/03/2018	32,5	21,5				Chưa chốt
27	LPB	14,3	15,8	23/04/2018	18	14				Chưa chốt

**GIAO DỊCH NƯỚC NGOÀI TRÊN HSX**



**Cổ tức ngân hàng: Vẫn người không, kẻ có!**

Tại Ngân hàng cổ phần Quân đội (MBBank), nếu như những năm trước mức chia thưởng cho cổ đông từ 5-11% thì năm nay, bên cạnh duy trì cổ tức 11% (6% bằng tiền mặt và 5% bằng cổ phiếu). MBBank còn đột biến phát hành cổ phiếu thưởng tỷ lệ 14%. Như vậy, tổng tỷ lệ chia thưởng của MBank lên đến 25%, cao nhất từ trước đến nay. Còn Vietcombank, ngân hàng đã trình cổ đông phương án phân phối lợi nhuận sau thuế 2017. Theo đó, với 8.849 tỷ đồng lãi sau thuế năm 2017, ngoài trích lập các quỹ, trả thù lao,... tương ứng 2/3 lợi nhuận được phép phân phối. 2.878 tỷ đồng còn lại được chia cổ tức bằng tiền mặt (theo tỷ lệ 8%) cho cổ đông.

Với VIB chia thưởng cho cổ đông năm 2017 gồm 5% bằng tiền mặt và 31% bằng cổ phiếu. Còn ngân hàng LienVietPostBank mức chi trả cổ tức vọt lên 15%, tăng so với 10% của năm ngoài. Tại ngân hàng Á Châu (ACB) mức chia cổ tức năm 2017 theo tỷ lệ 15%, cao hơn năm 2016 (10%). Với mục tiêu lãi “khủng” trong năm 2018, gấp đôi năm 2017, đạt 5.699 tỷ đồng lợi nhuận trước thuế, ACB dự kiến sẽ tăng mức chi trả cổ tức năm 2018 lên 30%.

Với Ngân hàng Tiên Phong (TPBank), Chủ tịch nhà băng này hé lộ bên cạnh việc lên sàn, chào bán 15% cổ phần cho các nhà đầu tư, TPBank dự kiến sẽ chi trả cổ tức và cổ phiếu thưởng tỷ lệ 28% trong năm nay. Năm ngoài, nhà băng này không chi trả đồng cổ tức nào cho cổ đông mà xin giữ lại để bù đắp thặng dư vốn cổ phần bị âm. Không chỉ các ngân hàng lớn, tầm trung mà ngân hàng quy mô nhỏ hơn như OCB cũng chi cổ tức khá cao trong năm nay với kế hoạch trả cổ tức bằng cổ phiếu tỷ lệ 14,2%. Tại đại hội, Nam Á Bank đã thông qua phương án phân phối lợi nhuận năm 2017 với tỷ lệ chia cổ tức là 11% cùng hàng loạt chủ trương quan trọng năm 2018: Tăng vốn điều lệ, niêm yết chứng khoán...

Ngược lại, cũng có những ngân hàng tiếp tục không chia cổ tức. Với lợi nhuận khủng hơn 9.000 tỷ đồng, Techcombank quyết định tiếp tục duy trì chính sách không chia cổ tức suốt 8 năm liên tiếp để dành nguồn lực cho việc tăng quy mô vốn, phục vụ cho chiến lược đẩy mạnh tăng trưởng kinh doanh và cải thiện các chỉ số an toàn, lành mạnh tài chính.

**Fed giữ nguyên lãi suất, nhưng nói rõ lạm phát đang bắt đầu gia tăng**

Vào sáng ngày thứ Năm (03/05 – giờ Việt Nam), Cục Dự trữ Liên bang Mỹ (Fed) đã quyết định giữ nguyên lãi suất chuẩn, nhưng thừa nhận rằng lạm phát đang dần gia tăng. Trong một động thái đã được dự báo từ trước, Ủy ban Thị trường Mở Liên bang Mỹ (FOMC) đã quyết định giữ lãi suất chuẩn ở phạm vi 1.5%-1.75%.

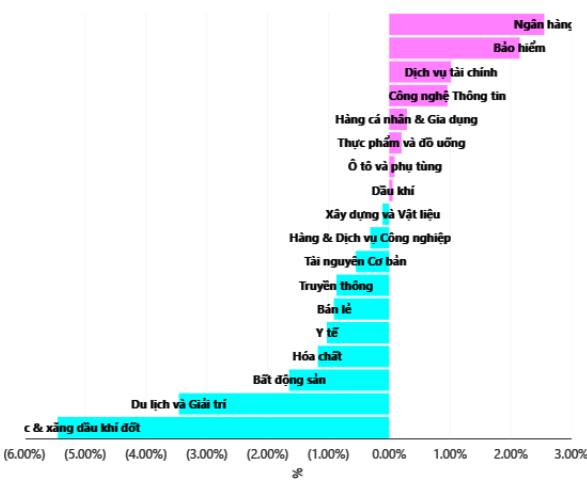
Tuy nhiên, xuất hiện một vài sự thay đổi nhỏ trong tuyên bố sau cuộc họp mà các thành phần tham gia thị trường có thể cảm thấy hứng thú. Thị trường vốn đã cho rằng Fed có thể hành động quyết liệt hơn trong năm nay, nay lại có thêm bằng chứng để củng cố thêm cho niềm tin này: Lạm phát đang gia tăng.

Đáng chú ý nhất tại cuộc họp này, FOMC lưu ý rằng lạm phát chung và chỉ số lạm phát – loại trừ giá năng lượng và thực phẩm – đã di chuyển gần về mức 2%. Đây là một sự thay đổi lớn so với cuộc họp tháng 3/2018 – lúc đó FOMC cho biết các chỉ số lạm phát tiếp tục dao động dưới mốc 2%.

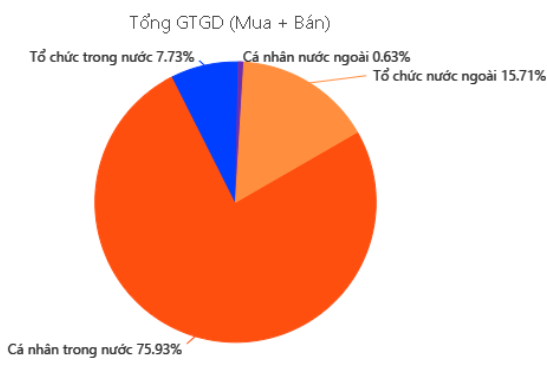
Sự thay đổi này là cực kỳ quan trọng vì các quan chức Fed xem mốc 2% là mức lạm phát lành mạnh cho nền kinh tế Mỹ và là chìa khóa để tiếp tục nâng lãi suất lên cao hơn. Thị trường hiện đang theo dõi sát sao Fed để lấy thông tin về lộ trình nâng lãi suất trong năm nay.



**TĂNG, GIẢM NGÀNH TRONG NGÀY**



**GIAO DỊCH THEO LOẠI NHÀ ĐẦU TƯ**



**THỐNG KÊ TRONG NGÀY**

Ngày	Mã phái sinh	+/-	Mở cửa	Cao nhất	Thấp nhất	Đóng cửa	Khớp lệnh	
							Khối lượng (Hợp đồng)	Giá trị (tỷ VND)
04/27/2018	<b>VN30F1805</b>	+1,63%	1.014,00	1.038,00	1.010,10	1.031,00	62.038	6.348,97
04/27/2018	<b>VN30F1806</b>	+1,12%	1.020,00	1.049,80	1.015,10	1.033,20	1.410	145,07
04/27/2018	<b>VN30F1809</b>	+0,86%	1.042,00	1.065,00	1.040,10	1.053,00	127	13,33
04/27/2018	<b>VN30F1812</b>	+0,24%	1.068,90	1.083,00	1.064,00	1.071,50	131	14,05

TOP 5 TĂNG GIÁ HSX					TOP 5 GIẢM GIÁ HSX				
Mã	Giá ĐC	+/-	KLGD (CP)	GTGD (Tr VND)	Mã	Giá ĐC	+/-	KLGD (CP)	GTGD (Tr VND)
<b>HLG</b>	9,67	+6,97%	920		<b>HII</b>	17,65	-7,11%	46.950	
<b>IDI</b>	14,05	+6,84%	4.404.150		<b>CMX</b>	4,65	-7%	38.990	
<b>TCO</b>	11,75	+6,82%	20		<b>CMT</b>	8,91	-6,99%	20	
<b>CLC</b>	36,85	+6,81%	23.540		<b>AGR</b>	3,99	-6,99%	367.620	
<b>CEE</b>	20,5	+6,77%	359.430		<b>PLP</b>	13,35	-6,97%	58.170	

TOP 5 TĂNG GIÁ HNX					TOP 5 GIẢM GIÁ HNX				
Mã	Giá ĐC	+/-	KLGD (CP)	GTGD (Tr VND)	Mã	Giá ĐC	+/-	KLGD (CP)	GTGD (Tr VND)
<b>DPC</b>	16,5	+10%	2.000		<b>PXA</b>	0,8	-11,11%	31.100	
<b>TAG</b>	34,6	+9,84%	23.800		<b>ACM</b>	0,8	-11,11%	58.300	
<b>V12</b>	11,2	+9,80%	100		<b>VE4</b>	9	-10%	100	
<b>TV3</b>	32,5	+9,80%	100		<b>NHC</b>	32,6	-9,94%	1.800	
<b>ARM</b>	33,7	+9,77%	100		<b>MAS</b>	58,4	-9,88%	52.000	

TOP MUA RÒNG HSX				TOP BÁN RÒNG HSX			
Mã chứng khoán	Giá	+/-	GT Mua ròng (Tr. VND)	Mã chứng khoán	Giá	+/-	GT Bán ròng (Tr.VND)
<b>STB</b>	13,7	+3,01%	19.950.160	<b>VIC</b>	123	+1,60%	-357.232.850
<b>VCI</b>	92	+1,10%	13.734.261	<b>GAS</b>	96,5	-6,94%	-65.989.880
<b>HCM</b>	72,2	+1,69%	7.627.597	<b>DIG</b>	22,2	-1,33%	-10.496.350
<b>DHG</b>	97,6	-1,41%	4.428.130	<b>VHC</b>	55,2	-4,83%	-6.501.620
<b>DXG</b>	30,8	+0,65%	2.604.080	<b>VSC</b>	33,2	-2,06%	-4.841.780

**DANH MỤC CỔ PHIẾU ĐÃ KHUYẾN NGHỊ**

ST T	Mã cổ phiếu	Giá hiện tại	Giá mua	Ngày mua	Giá mục tiêu	Giá cắt lỗ	Giá bán	Ngày bán	Tỷ lệ %	Ghi chú
1	NTL	-	8,65	07/11/2017	11	8.5	9,53	15/03/2018	+12%	Đã chốt, điều chỉnh cổ tức 10%
2	VJC	-	116,2	09/11/2017	138	105	213,4	26/01/2018	+84%	Đã chốt ngắn hạn
3	SHB	-	7,8	14/11/2017	10	7.3	9.5	05/12/2017	+22%	Đã chốt
4	DRC	-	22,2	15/11/2017	27	20	29,4	16/01/2018	+32%	Đã chốt, điều chỉnh cổ tức 5%
5	PVS	-	16,4	17/11/2017	20	15.7	19.5	05/12/2017	+19%	Đã chốt
6	HNF	-	32	20/11/2017	45	27	47	24/11/2017	+47%	Đã chốt
7	DHG	-	100,5	21/11/2017	120	90	110	16/01/2018	+9%	Đã chốt, điều chỉnh cổ tức 15%
9	VCW	-	40	30/11/2017	50	35	38	15/03/2018	-5%	Đã chốt
10	VOC	-	20.5	07/12/2017	25	18	18	16/01/2018	-12%	Đã chốt
11	TMT	-	9.7	08/12/2017	11	8.6	9	11/01/2018	-7%	Đã chốt
13	VPB	-	38,5	18/12/2017	50	35	52,5	01/02/2018	+36%	Đã chốt
14	VCG	-	22,2	18/12/2017	28	20.7	25	01/02/2018	+13%	Đã chốt, điều chỉnh cổ tức 8%
16	PCI	-	38,7	04/01/2018	46	37	37	05/02/2018	-4%	Đã chốt
17	SHS	-	21,7	09/01/2018	30	19	22,6	17/04/2018	+4,15%	Đã chốt
19	VGG	-	62	25/01/2018	75	55	57	15/03/2018	-8%	Đã chốt
20	PVS	-	21	12/02/2018	25	17,5	23,3	15/03/2018	+11%	Đã chốt
22	HBC	-	39	05/03/2018	45	35	47	15/03/2018	+21%	Đã chốt
24	GMD	-	30,5	19/03/2018	36	27	27	26/04/2018	-11,475%	Đã chốt Chạm điểm cut lỗ
25	BSR	-	26,2	26/03/2018	33	22	22	19/04/2018	-16%	Đã chốt
26	VHC	-	71,5	05/04/2018	80	64	64	26/04/2018	-10,49%	Đã chốt Chạm điểm cut lỗ

## HỆ THỐNG KHUYẾN NGHỊ CỦA VIETFIRST

Hệ thống khuyến nghị của VFS được xây dựng dựa trên sự chênh lệch giữa giá cổ phiếu thị trường tại thời điểm đánh giá và giá mục tiêu 12 tháng

Hệ thống khuyến nghị	Diễn giải
MUA	Nếu giá mục tiêu cao hơn giá thị trường từ 15% trở lên
THEO DÕI	Nếu giá mục tiêu cao hơn giá thị trường từ 5 – 15%
NĂM GIỮ	Nếu giá mục tiêu cao hơn giá thị trường không quá 5%
BÁN	Nếu giá mục tiêu thấp hơn giá thị trường tối thiểu 5%

### © CÔNG TY CỔ PHẦN CHỨNG KHOÁN NHẤT VIỆT (VFS)

#### Hội sở Hồ Chí Minh

Tòa nhà Central Park, lầu 2, 117 – 119 Nguyễn Du, P. Bến Thành, Q. 1, TP. HCM

Điện thoại: (84-8) 62556586 Fax: (84-8) 62556580

Website: [www.vfs.com.vn](http://www.vfs.com.vn)

#### Chi nhánh Hà Nội

Tầng 10, Tòa nhà Sentinel Place, 41A Lý Thái Tổ, P. Lý Thái Tổ, Q. Hoàn Kiếm, Hà Nội

Điện thoại: (84-4) 39288222 – Ext: 117 Fax: (84-4) 39338222

---

**Tuyên bố miễn trách nhiệm:** Bản quyền thuộc về Công ty CP Chứng khoán Nhất Việt (VFS). Những thông tin sử dụng trong báo cáo được thu thập từ những nguồn đáng tin cậy và VFS không chịu trách nhiệm về tính chính xác của chúng. Quan điểm thể hiện trong báo cáo này là của (các) tác giả và không nhất thiết liên hệ với quan điểm chính thức của VFS. Không một thông tin cũng như ý kiến nào được viết ra nhằm mục đích quảng cáo hay khuyến nghị mua/bán bất kỳ chứng khoán nào. Báo cáo này không được phép sao chép, tái bản bởi bất kỳ cá nhân hoặc tổ chức nào khi chưa được phép của VFS.