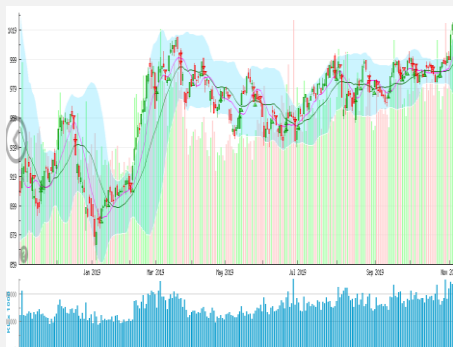


**Vn-index**  
1022,43 +0,67% ↑ 135 62 ↓ 173

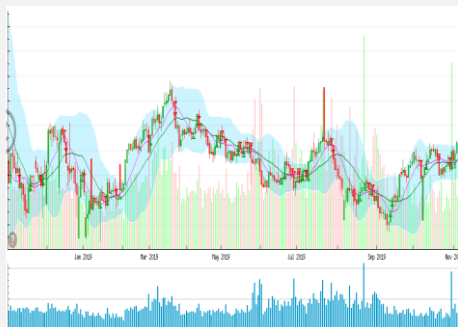
**XU HƯỚNG DÒNG TIỀN**



Thị trường tiếp tục có phiên tăng điểm tốt nhờ đà tăng của phiên giao dịch trước đó. Phiên giao dịch hôm nay nhóm ngân hàng tăng điểm khá mạnh thay thế cho các trụ đã suy yếu đi phần nào VIC, VHM. Thanh khoản thị trường tăng khá mạnh phiên thứ 2 liên tiếp với thanh khoản tăng đến 22,1% về lượng so với vùng thanh khoản thấp vào giữa tháng 10. Điều này cho thấy dòng tiền đang đổ vào thị trường khá mạnh mở ra cơ hội trading ở nhiều cổ phiếu. Tuy thị trường tăng mạnh nhưng độ phân hóa khá cao khi dòng tiền chỉ tập trung ở một số cổ phiếu có vốn hóa lớn như VCB, VHM, FPT. Do đó việc lựa chọn danh mục khá quan trọng.

**Hnx-index**  
106,6 +0,8% ↑ 57 45 ↓ 79

**PHÂN TÍCH KỸ THUẬT**



Vnindex tạo nền xanh thân ngắn có cả bóng trên và bóng dưới cho thấy dù có rung lắc do hoạt động chốt lời nhưng đà tăng của thị trường vẫn khá tốt. Hiện Vnindex đã vượt đỉnh ngắn hạn trong năm vùng 1.000-1013 điểm với thanh khoản khá tốt do đó nhiều khả năng xu thế tăng giá vẫn sẽ tiếp diễn.

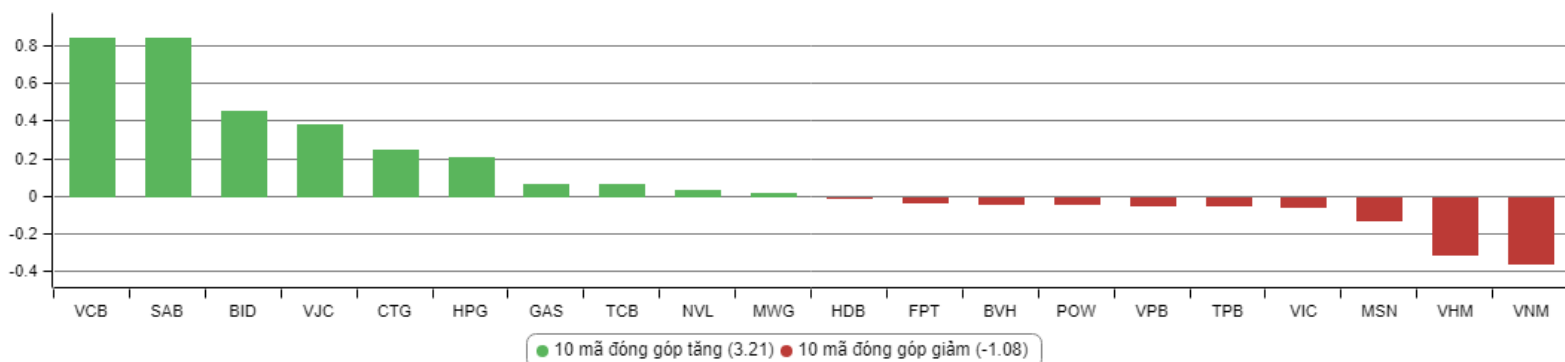
**CHIẾN LƯỢC GIAO DỊCH**

Thị trường đột ngột tốt lên trong ngắn hạn nhờ giao dịch tích cực của nhóm cổ phiếu vốn hóa lớn. Điều này giúp giảm thiểu rủi ro ngắn hạn và mở ra cơ hội trading ngắn hạn khá tốt tại chính nhóm cổ phiếu trên ví dụ như VHM khi cổ phiếu này đã vượt đỉnh 2 năm tại vùng giá 95 nhờ triển vọng KQKD tốt. Tuy vậy nhà đầu tư cũng cần hạn chế giao dịch dàn trải vì tuy thị trường có tăng điểm nhưng mức độ tập trung khá lớn. Do đó nếu nhà đầu tư không lựa chọn đúng danh mục khó có thể đem lại lợi nhuận tối đa.

Với nhà đầu tư dài hạn. Một số cổ phiếu đề xuất của chúng tôi không thay đổi vẫn là danh mục nhóm cổ phiếu sau SIP, NTC, VEA, VGG.

*Analyst: Nguyễn Thế Việt. Email: Viet.nguyen@Vfs.com.vn*

### TOP CỔ PHIẾU ẢNH HƯỞNG VN-INDEX



### DANH MỤC CỔ PHIẾU ĐANG KHUYẾN NGHỊ

ST T	Mã cổ phiếu	Giá hiện tại	Giá mua	Ngày mua	Giá mục tiêu	Giá cắt lỗ	Giá bán	Ngày bán	Tỷ lệ %	Ghi chú
50	MSN	76,3	75,5	09/08/2019	85	67,5	-	-	-	Chưa chốt
52	FPT	59,9	52,8	20/08/2019	60	47	-	-	-	Chưa chốt
53	SIP	103,5	93	25/09/2019	130	80	-	-	-	Chưa chốt
54	NTC	168,8	157	15/10/2019	193	148	-	-	-	Chưa chốt

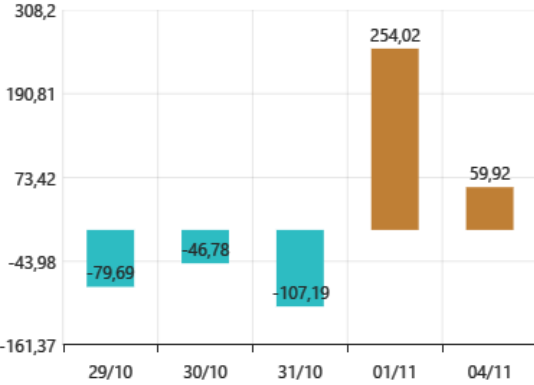
### DANH MỤC CỔ PHIẾU ĐÃ KHUYẾN NGHỊ

ST T	Mã cổ phiếu	Giá hiện tại	Giá mua	Ngày mua	Giá mục tiêu	Giá cắt lỗ	Giá bán	Ngày bán	Tỷ lệ %	Ghi chú
1	NTL	-	8,65	07/11/2017	11	8.5	9,53	15/03/2018	+12%	Đã chốt, điều chỉnh cổ tức 10%
2	VJC	-	116,2	09/11/2017	138	105	213,4	26/01/2018	+84%	Đã chốt ngắn hạn
3	SHB	-	7,8	14/11/2017	10	7.3	9.5	05/12/2017	+22%	Đã chốt
4	DRC	-	22,2	15/11/2017	27	20	29,4	16/01/2018	+32%	Đã chốt, điều chỉnh cổ tức 5%
5	PVS	-	16,4	17/11/2017	20	15.7	19.5	05/12/2017	+19%	Đã chốt
6	HNF	-	32	20/11/2017	45	27	47	24/11/2017	+47%	Đã chốt
7	DHG	-	100,5	21/11/2017	120	90	110	16/01/2018	+9%	Đã chốt, điều chỉnh cổ tức 15%
9	VCW	-	40	30/11/2017	50	35	38	15/03/2018	-5%	Đã chốt
10	VOC	-	20.5	07/12/2017	25	18	18	16/01/2018	-12%	Đã chốt

11	TMT	-	9,7	08/12/2017	11	8,6	9	11/01/2018	-7%	Đã chốt
14	VCG	-	22,2	18/12/2017	28	20,7	25	01/02/2018	+13%	Đã chốt, điều chỉnh cổ tức 8%
15	PVE		8,6	27/12/2017	11	7	7,2	02/05/2018	-16%	Đã chốt
16	PC1		38,7	04/01/2018	46	37	37	05/02/2018	-4%	Đã chốt
17	SHS		21,7	09/01/2018	30	19	22,6	17/04/2018	+4,15%	Đã chốt
19	VGG		62	25/01/2018	75	55	57	15/03/2018	-8%	Đã chốt
20	PVS		21	12/02/2018	25	17,5	23,3	15/03/2018	+11%	Đã chốt
22	HBC		39	05/03/2018	45	35	47	15/03/2018	+21%	Đã chốt
24	GMD		30,5	19/03/2018	36	27	27	26/04/2018	-11,47%	Đã chốt
25	BSR		26,2	26/03/2018	33	22	22	19/04/2018	-16%	Đã chốt
26	VHC		71,5	05/04/2018	80	64	64	26/04/2018	-10,49%	Đã chốt
27	LPB		15,8	23/04/2018	18	13	13	21/05/2018	-17%	Đã chốt
28	PLX		64,5	14/05/2018	75	56	58	28/05/2018	-10%	Đã chốt
29	HSG		10,7	01/06/2018	13	9,5	13,6	11/06/2018	+27%	Đã chốt
30	GAS		100	06/06/2018	115	90	97	14/06/2018	-3%	Đã chốt
31	NVL		52,5	07/06/2018	60	46	50,2	21/06/2018	-4%	Đã chốt
32	HAG		5,1	27/06/2018	6	4,5	5,6	20/11/2018	+9,8%	Đã chốt
33	VGC		20	29/06/2018	26	18	18	09/07/2018	-10%	Đã chốt
34	PVS		15,6	16/07/2018	18	14	20	09/08/2018	+28%	Đã chốt
35	VGT		8,6	19/07/2018	11,1	8,1	11	13/09/2018	27,9%	Đã chốt
36	LPB		9,9	25/07/2018	13	8	9,2	24/10/2018	-9%	Đã chốt
37	OIL		14,2	30/07/2018	17	12	15,5	12/12/2018	+9%	Đã chốt
38	VPB		25	21/08/2018	28	23	23	23/10/2018	-8%	Đã chốt
39	BSR		16,8	23/08/2018	20	14,5	18,8	10/10/2018	+11,9%	Đã chốt
42	EVE		17,4	19/11/2018	20	15,5	18,1	27/11/2018	+4%	Đã chốt ngắn hạn
43	BSR		15,2	19/11/2018	18	13	14,2	07/01/2019	-7%	Đã chốt
44	KBC		12,5	22/11/2018	17	11	14	26/03/2019	+12%	Đã chốt
45	VJC		118,2	14/03/2019	135	112	119	26/03/2019	+1%	Đã chốt
46	GMC		36,96	01/04/2019	43,5	32,2	32,2	01/08/2019	-12,8%	Điều chỉnh 15% cổ tức bằng CP chạm điểm cắt lỗ ngắn hạn
47	NTC		105,8	25/04/2019	130	88	138	14/06/2019	+30%	Chốt lời ngắn hạn
48	MPC		41,5	16/05/2019	50	35	38,2	31/05/2019	-8%	Đã chốt
49	CTR		28,5	04/07/2019	34	27,2	43,2	31/07/2019	+52%	Chốt lời ngắn hạn
51	DVP		44	13/08/2019	54	42	42	10/09/2018	-4,5%	Cắt lỗ ngắn hạn

**GIAO DỊCH NƯỚC NGOÀI TRÊN HSX**

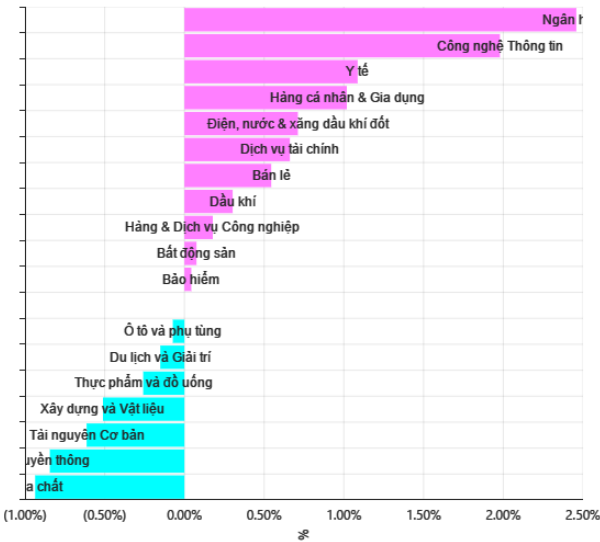
Giao dịch NĐTNN 7 ngày gần nhất



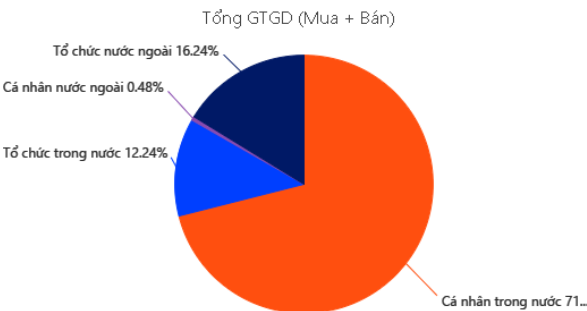
Giá trị mua ròng (Tỷ VNĐ)



**TĂNG, GIẢM NGÀNH TRONG NGÀY**



**GIAO DỊCH THEO LOẠI NĐT**



**Dầu Brent lên cao nhất trong hơn 5 tuần**

Kết thúc phiên giao dịch ngày thứ Hai, hợp đồng dầu thô ngọt nhẹ WTI giao tháng 12 trên sàn Nymex tiến 34 xu (tương đương 0.6%) lên 56.54 USD/thùng, mức đóng cửa cao nhất kể từ ngày 25/10/2019, dữ liệu từ Dow Jones Market cho thấy.

Hợp đồng dầu Brent giao tháng 1 trên sàn Luân Đôn cộng 44 xu (tương đương 0.7%) lên 62.13 USD/thùng, mức đóng cửa cao nhất kể từ ngày 26/09/2019.

“Dầu đã tìm thấy hỗ trợ nhờ tiến triển trong thương mại và sau khi Ả-rập Xê-út quyết định về đợt phát hành cổ phiếu lần đầu ra công chúng (IPO) của Aramco”, Edward Moya, Chuyên gia phân tích thị trường cấp cao tại Oanda, nhận định.

Ả-rập Xê-út chính thức bắt đầu đợt IPO vào ngày Chủ nhật (03/11) một phần Aramco sau nhiều năm trì hoãn, với việc nhà lãnh đạo thực tế của Tổ chức Các nước Xuất khẩu Dầu mỏ (OPEC) hy vọng tập đoàn sản xuất dầu mỏ này có thể được định giá lên tới 2 ngàn tỷ USD.

Trên hết, Bộ trưởng Thương mại Mỹ Wilbur Ross cho biết trên Bloomberg TV hôm Chủ nhật (03/11) rằng thỏa thuận thương mại Mỹ - Trung đang đạt tiến triển và có thể sớm được xác định.

**SBT báo lãi ròng quý 1 niên độ mới đi ngang so cùng kỳ**

Trong quý 1, SBT mang về 3,181 tỷ đồng doanh thu thuần, tăng 26% so với cùng kỳ. Trong đó, doanh thu bán đường vẫn chiếm tỷ trọng lớn nhất (hơn 94%) đạt 3,000 tỷ đồng, tăng 38% so với cùng kỳ. Bên cạnh đó, doanh thu bán điện của công ty tăng mạnh từ 109 triệu đồng (quý 1 niên độ 18 - 19) lên 7 tỷ đồng (quý 1 niên độ 19 - 20). Lãi ròng của SBT sụt soát so với cùng kỳ đạt 38 tỷ đồng.

Đến ngày 30/09/2019, tổng tài sản của công ty đạt 17,841 tỷ đồng, tăng 7% so với đầu năm (30/06/2019). Trong đó tài sản ngắn hạn đạt 10,085 tỷ đồng, tăng 3%; tài sản dài hạn đạt 7,757 tỷ đồng, tăng 12%.

Về tài sản ngắn hạn, tiền gửi ngân hàng của Công ty tăng thêm 215 tỷ đồng, đạt 1,134 tỷ đồng. Chứng khoán kinh doanh gấp 2.4 lần đầu năm đạt 395 tỷ đồng do SBT tăng thêm gần 7.7 triệu cổ phiếu GEG (CTCP Điện Gia Lai) và 1.7 triệu cp VNG (CTCP Du lịch Thành Thành Công). Ngoài ra, hàng tồn kho giảm 14% so với đầu năm còn 2,394 tỷ đồng.

**THÔNG KÊ TRONG NGÀY**

Ngày	Mã phái sinh	+/-	Mở cửa	Cao nhất	Thấp nhất	Đóng cửa	Khớp lệnh	
							Khối lượng (Hợp đồng)	Giá trị (tỷ VNĐ)
11/04/2019	VN30F1911	0,37%	937,00	938,80	935,30	937,00	55.674	5.215,78
11/04/2019	VN30F1912	0,29%	936,20	937,70	935,50	937,00	244	22,85
11/04/2019	VN30F2003	0,40%	935,10	938,00	935,00	937,70	11	1,03
11/04/2019	VN30F2006	0,19%	938,50	938,90	936,00	938,70	28	2,63

TOP 5 TĂNG GIÁ HSX					TOP 5 GIẢM GIÁ HSX				
Mã	Giá ĐC	+/-	KLGD (CP)	GTGD (Tr VNĐ)	Mã	Giá ĐC	+/-	KLGD (CP)	GTGD (Tr VNĐ)
DXV	3,54	6,95%	100		YBM	5,07	-6,97%	50.620	
FUCVREIT	8,02	6,93%	10		VTB	14,8	-6,92%	560	
NVT	7,25	6,93%	15.460		BTT	37,7	-6,91%	10.330	
FLC	4,81	6,89%	14.706.320		VSI	22,25	-6,90%	2.030	
VNL	15	6,76%	20		LAF	9,5	-6,86%	530	

TOP 5 TĂNG GIÁ HNX					TOP 5 GIẢM GIÁ HNX				
Mã	Giá ĐC	+/-	KLGD (CP)	GTGD (Tr VNĐ)	Mã	Giá ĐC	+/-	KLGD (CP)	GTGD (Tr VNĐ)
STC	14,4	9,92%	100		HKB	0,6	-14,29%	109.400	
PMB	6,7	9,84%	100		DST	0,9	-10%	175.900	
SJE	27,4	9,60%	100		CKV	14,5	-9,94%	1.300	
SAF	55,8	9,41%	100		SGC	116	-9,94%	200	
API	12,9	9,32%	2.200		CAN	21,9	-9,88%	200	

TOP MUA RÒNG HSX				TOP BÁN RÒNG HSX			
Mã chứng khoán	Giá	+/-	GT Mua ròng (Tr. VNĐ)	Mã chứng khoán	Giá	+/-	GT Bán ròng (Tr. VNĐ)
VCB	92	3,60%	47.667.210	HPG	21,75	-0,68%	-34.835.020
HCM	24,75	3,56%	37.639.370	ROS	25,1	-0,40%	-24.697.130
VRE	34,9	-0,43%	19.611.160	MSN	76,3	0,79%	-12.231.760
POW	13,75	1,48%	17.515.120	PVD	16,35	-0,30%	-10.670.900
VNM	131,3	-0,83%	16.350.740	VHM	96	0,84%	-8.005.770

## HỆ THỐNG KHUYẾN NGHỊ CỦA VIETFIRST

Hệ thống khuyến nghị của VFS được xây dựng dựa trên sự chênh lệch giữa giá cổ phiếu thị trường tại thời điểm đánh giá và giá mục tiêu 12 tháng

Hệ thống khuyến nghị	Diễn giải
MUA	Nếu giá mục tiêu cao hơn giá thị trường từ 15% trở lên
THEO DÕI	Nếu giá mục tiêu cao hơn giá thị trường từ 5 – 15%
NĂM GIỮ	Nếu giá mục tiêu cao hơn giá thị trường không quá 5%
BÁN	Nếu giá mục tiêu thấp hơn giá thị trường tối thiểu 5%

## © CÔNG TY CỔ PHẦN CHỨNG KHOÁN NHẤT VIỆT (VFS)

### Hội sở Hồ Chí Minh

Tòa nhà Central Park, lầu 2, 117 – 119 Nguyễn Du, P. Bến Thành, Q. 1, TP. HCM

Điện thoại: **(84-8) 62556586** Fax: **(84-8) 62556580**

Website: [www.vfs.com.vn](http://www.vfs.com.vn)

### Chi nhánh Hà Nội

Tầng 10, Tòa nhà Sentinel Place, 41A Lý Thái Tổ, P. Lý Thái Tổ, Q. Hoàn Kiếm, Hà Nội

Điện thoại: **(84-4) 39288222** – Ext: **117** Fax: **(84-4) 39338222**

---

**Tuyên bố miễn trách nhiệm:** Bản quyền thuộc về Công ty CP Chứng khoán Nhất Việt (VFS). Những thông tin sử dụng trong báo cáo được thu thập từ những nguồn đáng tin cậy và VFS không chịu trách nhiệm về tính chính xác của chúng. Quan điểm thể hiện trong báo cáo này là của (các) tác giả và không nhất thiết liên hệ với quan điểm chính thức của VFS. Không một thông tin cũng như ý kiến nào được viết ra nhằm mục đích quảng cáo hay khuyến nghị mua/bán bất kỳ chứng khoán nào. Báo cáo này không được phép sao chép, tái bản bởi bất kỳ cá nhân hoặc tổ chức nào khi chưa được phép của VFS.