

Chỉ số thế giới

Dow Jones	171.66	0.52%
DAX*	98.830	0.66%
FTSE 100*	23.7	0.35%
Nikkei 225	465.28	1.58%
Hang Seng	560.38	1.97%

Hợp đồng tương lai chỉ số *

US 30*	140	0.42%
DAX*	84	0.56%
FTSE 100*	12.5	0.19%
Nikkei 225*	530	1.80%
Hang Seng*	114	0.40%

* Số liệu của phiên liền trước

Chỉ số trong nước

	HSX	HNX
Chỉ số	1224.45	294.89
Thay đổi (%)	0.69%	0.85%
Thay đổi	8.35	2.49
Tổng KLGD	661.888	181.926
Tổng GTGD	16.389	3.498
NĐTNN ròng (tỷ)	704.88	13.28
Tự doanh ròng (Tỷ)	176.83	
PE	18.85	19.23

HDTL chỉ số

	VN30	VN30F1
Chỉ số	1238.03	1234.0
Thay đổi (%)	0.97%	-0.12%
Thay đổi	11.87	-1.50
Basic		-4.03

Nhóm ngành L2 (%)

	Ngày	Năm
Dầu khí	1.13%	116.73%
Hóa chất	-0.8%	174.26%
Tài nguyên Cơ bản	0.85%	150.82%
Xây dựng và Vật liệu	0.56%	81.57%
Hàng & Dịch vụ CN	-0.2%	59.66%
Ô tô và phụ tùng	0.45%	66.92%
Thực phẩm và đồ uống	0.82%	56.70%
Hàng cá nhân & GD	0.51%	98.73%
Y tế	-0.2%	44.51%
Bán lẻ	0.36%	126.90%
Truyền thông	0.16%	75.90%
Du lịch và Giải trí	-0.5%	43.19%
Viễn thông	-0.5%	103.54%
Điện, nước & XD - KĐ	0.06%	55.80%
Bảo hiểm	-0.5%	53.18%
Bất động sản	0.50%	82.84%
Dịch vụ tài chính	0.40%	167.35%
Ngân hàng	0.81%	96.95%
CNTT	0.36%	112.91%

XU HƯỚNG DÒNG TIỀN

Phiên cuối tuần tiếp tục xác nhận vượt đỉnh cho VN-Index. Kết phiên, chỉ số tăng 8,35 điểm, với GTGD lớn 16.389 tỷ đồng. Độ rộng thị trường nghiêng về phe mua với 274 mã tăng và 142 mã giảm

Khối ngoại quay trở lại mua ròng mạnh mẽ hơn 700 tỷ đồng. Tự doanh cũng đồng lòng, mua ròng hơn 176 tỷ đồng

Sau phiên giao dịch ngày thứ 5, dòng tiền hứng khởi dồn vào thị trường, khiến khối lượng giao dịch bùng nổ ngay từ phiên sáng. VN30 tăng tốt hơn 0.97%, các nhóm ngành ngân hàng chứng khoán vẫn giao dịch tích cực. Ngoài ra lực mua từ khối ngoại khiến cho chỉ số giữ được đà tăng.

PHÂN TÍCH KỸ THUẬT & KHUYẾN NGHỊ**Phân tích kỹ thuật:**

Về mặt kỹ thuật: VN-Index mở cửa tạo gap tăng, rung lắc và kết phiên tạo một cây nến spinning top. Lý do cho sự hình thành nến là sự tắc nghẽn của hệ thống vào buổi chiều, cũng như tâm lý chốt lời của các NĐT ngắn hạn. Vùng hỗ trợ được duy trì là 1200 điểm

Khuyến nghị

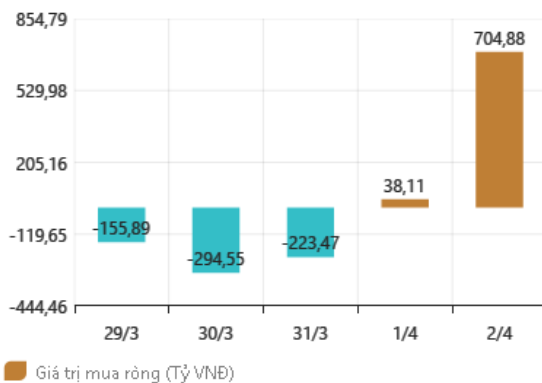
Phiên giao dịch tích cực với nhiều yếu tố hỗ trợ, nội ngoại đồng lòng giúp chỉ số tăng điểm tích cực. Nội ngoại đồng lòng mua ròng tuy nhiên các chỉ báo kỹ thuật đang hướng tới vùng quá mua. Ngoài ra hợp đồng tương lai VN-30 F1 cũng xuất hiện điều chỉnh nhẹ, cho thấy vùng giá 1230 có thể là ngưỡng kháng cự mới trong phiên sắp tới. Khuyến nghị của chúng tôi là tiếp tục giải ngân và những nhóm cổ phiếu tốt như nhóm BĐS KCN, chứng khoán, ngân hàng ... nếu thị trường điều chỉnh nhẹ.



TIN TỨC NỔI BẬT TRONG NGÀY

GIAO DỊCH NƯỚC NGOÀI TRÊN HSX

Giao dịch NĐTNN - Ngày

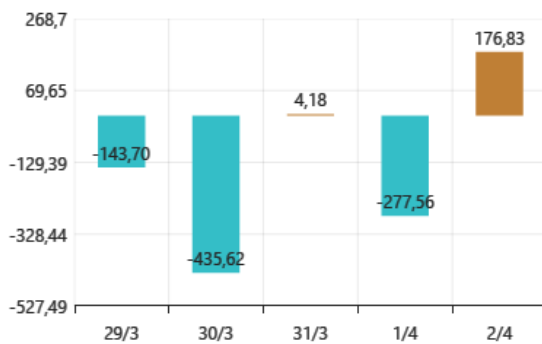


Giá trị mua ròng (Tỷ VNĐ)



GIAO DỊCH TỰ DOANH TRÊN HSX

Giao dịch tự doanh ròng - Ngày

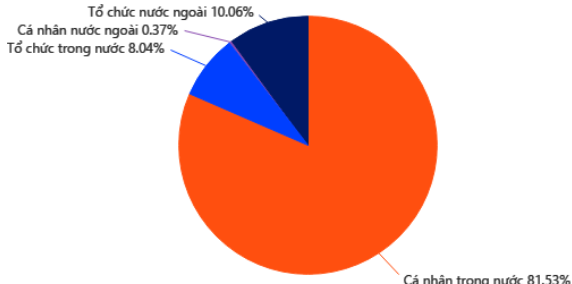


Giá trị mua ròng (Tỷ VNĐ)



GIAO DỊCH THEO LOẠI NHÀ ĐẦU TƯ

Tổng GTGD (Mua + Bán)




Archegos: Từ quỹ đầu cơ vô danh đến vụ nổ gây sốc ở Phố Wall

Đòn bẩy, công cụ phái sinh, lãi suất siêu thấp được xem là những nguyên nhân làm sập quỹ đầu cơ Archegos...

<https://cafef.vn/eu-ap-thue-doi-voi-nhom-nhap-khau-tu-trung-quoc-se-tac-dong-ra-sao-toi-nganh-nhom-viet-nam-20210331013019343.chn>

Vingroup sẽ thoái hết vốn khỏi "chiếc vương miện" 7 tỷ USD, không còn liên quan đến hệ thống Vinmart

Khi chuyển đổi sang nền tảng bán lẻ hiện đại, Masan sẽ xây dựng The CrownX thành doanh nghiệp quy mô doanh thu 7 – 10 tỷ USD và lợi nhuận gộp gia tăng hai con số vào năm 2025 cho lĩnh vực bán lẻ.

<https://cafef.vn/vingroup-se-thoai-het-von-khoi-chiec-vuong-mien-7-ty-usd-khong-con-lien-quan-den-he-thong-vinmart-20210331220702893.chn>

ĐIỂM NHẤN VĨ MÔ

Một số chính sách và thông tin vĩ mô lớn ảnh hưởng tới TTCK 2021

Vĩ mô quốc tế:		Ảnh hưởng	
1	FED, ECB nới lỏng tiền tệ, hạ/giữ nguyên lãi suất	Tích cực	Đang ảnh hưởng
2	Kinh tế Trung Quốc hồi phục mạnh	Tích cực	Đang ảnh hưởng
3	Chiến tranh thương mại Mỹ - Trung	Tích cực	Đang ảnh hưởng
4	Lộ trình Vaccin Covid 19 tích cực	Tích cực	Đang ảnh hưởng
5	Gói cứu trợ 1.900 tỷ được Quốc hội Mỹ thông qua	Tích cực	Chưa ảnh hưởng
Vĩ mô Việt Nam:			
1	Sửa đổi luật đầu tư – luật doanh nghiệp	Tích cực	Chưa ảnh hưởng
2	Nâng hạng thị trường sơ cấp FTSE Russell, tăng tỷ trọng trong rổ MSCI Frontier	Tích cực	Đang ảnh hưởng
3	Cổ phần hóa và thoái vốn DNNN	Tích cực	Đang ảnh hưởng
4	NHNN giảm lãi suất, CP đẩy mạnh đầu tư công	Tích cực	Đang ảnh hưởng
5	Việt Nam nằm trong danh sách thao túng tiền tệ, tỷ giá USD/VND giảm mạnh	Tích cực	Đang ảnh hưởng
6	Các FTAs: EVFTA, UKVFTA, RCEP ASEAN	Tích cực	Đang ảnh hưởng
7	Luật chứng khoán sửa đổi	Tích cực	Đang ảnh hưởng
8	Cho phép bán chứng khoán chờ về	Tích cực	Chưa ảnh hưởng

Analyst: Lê Nguyễn Đình Huỳnh. Email: Huynh.le@vfs.com.vn

DANH MỤC CỔ PHIẾU ĐÃ KHUYẾN NGHỊ

STT	Mã cổ phiếu	Giá hiện tại	Giá mua	Ngày mua	Giá mục tiêu	Giá cắt lỗ	Giá bán	Ngày bán	Tỷ lệ %	Ghi chú
1	HPG	49.05	22.9	05/08/2020	30.5	20			114.2%	
2	VRE	33.85	33	18/02/2021	50	28			2.6%	
3	MWG	134.8	135	26/02/2021	170	131			-0.1%	
4	SZC	39.5	39.3	26/02/2021	50	35			0.5%	
5	CEO	12.6	10.9	03/03/2021	30	9.7			15.6%	
6	KBC	39.4	39	03/03/2021	55	36.5			1.0%	
7	FMC	36.5	34	12/03/2021	41	32			7.4%	
8	PLX	56.5	56	24/03/2021	73	55			0.9%	
9	CTG	41.3	40.6	01/04/2021	50	37.8			1.7%	
10	ACB	34.65	33.4	01/04/2021	40	31.35			3.7%	
11	GVR	28.3	28.25	02/04/2021	35	27			0.2%	
12	DHC	83.7	82.5	02/04/2021	100	80			1.5%	

DANH MỤC CỔ PHIẾU ĐÃ CHÓT

STT	Mã cổ phiếu	Giá hiện tại	Giá mua	Ngày mua	Giá mục tiêu	Giá cắt lỗ	Giá bán	Ngày bán	Tỷ lệ %	Ghi chú
1	REE	36.9	33.8	05-08-20	38	32.7	37.2	31-08-20	10.1%	Gần giá mục tiêu, KC mạnh
2	FPT	49.5	46.3	05-08-20	53	43.5	50.3	31-08-20	8.6%	Cổ tức 10% TM 17/08/20
3	VHC	38.1	36.6	13-08-20	34.3	23.5	38.8	31-08-20	6.0%	Tăng tỷ trọng tiền mặt
4	CMX	14.9	13.64	13-08-20	19	14	15.2	31-08-20	11.4%	CP thưởng 10:1 ngày 26/08/2020
5	VCB	83.6	82	13-08-20	63	41.2	84.5	07-09-20	3.0%	Tăng tỷ trọng tiền mặt
6	PHR	56.5	53.2	13-08-20	42	35	58	31-08-20	9.0%	Tăng tỷ trọng tiền mặt
7	SJS	22.9	22.2	24-08-20	28	21	23	04-09-20	3.6%	Tăng tỷ trọng tiền mặt
8	PLX	52.5	46.9	24-08-20	65	45	53.1	31-08-20	13.2%	Tăng tỷ trọng tiền mặt
9	PVB	17.9	16.3	24-08-20	24	15	18.1	31-08-20	11.0%	Cổ tức 10% tiền mặt 24/09/2020
10	MBB	17.7	17.4	24-08-20	24	17	18.05	07-09-20	1.7%	CP có dấu hiệu suy yếu
11	PVD	11.3	10.55	24-08-20	19	10	11.55	04-09-20	9.5%	Tăng tỷ trọng tiền mặt
12	PVS	12.7	12.2	24-08-20	24	11.5	12.9	04-09-20	5.7%	Tăng tỷ trọng tiền mặt
13	CTD	76.2	78.2	24-08-20	111	75	76	01-09-20	-2.6%	Cổ tức 30% 28/08/2020, CP suy yếu
14	MSN	54.6	52.8	24-08-20	65	48.5	56.6	07-09-20	7.2%	CP có dấu hiệu suy yếu
15	GEX	25.95	21.3	25-08-20	28	20	25.95	07-09-20	21.8%	Đã tăng hơn 20% kể từ điểm mua

THÔNG KÊ TRONG NGÀY

Ngày	Mã phái sinh	+/-	Mở cửa	Đóng cửa	Thấp nhất	Cao nhất	Khớp lệnh	
							Khối lượng (Hợp đồng)	Giá trị (tỷ VNĐ)
02/04/2021	VN30F2104	-1.50 (-0.12%)	1241.1	1234	1249	1232.5	135,248	
02/04/2021	VN30F2105	-1.10 (-0.09%)	710	723	732	1231.9	256	
02/04/2021	VN30F2106	0.50 (0.04%)	709.9	720	725.9	1230.2	100	
02/04/2021	VN30F2109	5 (0.41%)	710	716	724.8	1230.6	67	

TOP 5 TĂNG GIÁ HSX					TOP 5 GIẢM GIÁ HSX				
Mã	Giá ĐC	+/-	KLGD (CP)	GTGD (Tr VND)	Mã	Giá ĐC	+/-	KLGD (CP)	GTGD (Tr VND)
TTE	9,95	+0,65/+6,99%	1.500		HOT	34,65	-2,60/-6,98%	3	
LCM	2,00	+0,13/+6,95%	9.700		SVC	69,30	-5,10/-6,85%	300	
SVT	17,00	+1,10/+6,92%	10.200		MDG	12,60	-0,90/-6,67%	4	
DAH	6,97	+0,45/+6,90%	1.999.300		TNC	35,50	-2,50/-6,58%	200	
VID	13,20	+0,85/+6,88%	17.700		LGC	62,60	-4,40/-6,57%	1	

TOP 5 TĂNG GIÁ HNX					TOP 5 GIẢM GIÁ HNX				
Mã	Giá ĐC	+/-	KLGD (CP)	GTGD (Tr VND)	Mã	Giá ĐC	+/-	KLGD (CP)	GTGD (Tr VND)
NHP	0,70	+0,10/+16,67%	1.311.800		ATS	30,60	-3,40/-10,00%	100	
PPE	12,10	+1,10/+10,00%	10		HLY	17,90	-1,90/-9,60%	9	
SD2	6,60	+0,60/+10,00%	9		ITQ	6,60	-0,70/-9,59%	4.367.300	
IDV	87,80	+7,90/+9,89%	128		NBW	18,20	-1,90/-9,45%	200	
NVB	16,70	+1,50/+9,87%	7.689.500		VC9	6,90	-0,70/-9,21%	26	

TOP MUA RÒNG HSX					TOP BÁN RÒNG HSX				
Mã	Giá ĐC	+/-	KLGD (CP)	GTGD (Tr VND)	Mã	Giá ĐC	+/-	KLGD (CP)	GTGD (Tr VND)
PMG	35,80	+2,30/+6,87%	11.467.330	384.560.570	CTG	41,30	+0,25/+0,61%	-1.461.300	-60.377.249
HPG	49,05	+0,55/+1,13%	1.932.100	94.663.503	VNM	102,70	+1,70/+1,68%	-102	-10.491.455

STB	22,60	+1,00/+4,63%	3.138.700	70.455.430	VRE	33,85	0,00/0,00%	-269	-9.165.011
MSN	92,70	+0,40/+0,43%	379	35.135.026	GVR	28,30	-0,15/-0,53%	-312	-8.936.831
NVL	82,00	+0,20/+0,24%	369	30.509.362	GAS	90,30	-0,30/-0,33%	-77	-7.051.515

HỆ THỐNG KHUYẾN NGHỊ CỦA VIETFIRST

Hệ thống khuyến nghị của VFS được xây dựng dựa trên sự chênh lệch giữa giá cổ phiếu thị trường tại thời điểm đánh giá và giá mục tiêu 12 tháng

Hệ thống khuyến nghị	Diễn giải
MUA	Nếu giá mục tiêu cao hơn giá thị trường từ 15% trở lên
THEO DÕI	Nếu giá mục tiêu cao hơn giá thị trường từ 5 – 15%
NẮM GIỮ	Nếu giá mục tiêu cao hơn giá thị trường không quá 5%
BÁN	Nếu giá mục tiêu thấp hơn giá thị trường tối thiểu 5%

© CÔNG TY CỔ PHẦN CHỨNG KHOÁN NHẤT VIỆT (VFS)

Hội sở Hồ Chí Minh

Tòa nhà Central Park, lầu 1, 117 - 119 - 121 Nguyễn Du, P. Bến Thành, Q. 1, TP. HCM

Điện thoại: **(84-8) 62556586** Fax: **(84-8) 62556580**

Website: www.vfs.com.vn

Chi nhánh Hà Nội

Tầng 9B, Tòa nhà Leadvisor place, 41A Lý Thái Tổ, P. Lý Thái Tổ, Q. Hoàn Kiếm, Hà Nội

Điện thoại: **(84-4) 39288222** – Ext: **117** Fax: **(84-4) 39338222**

Tuyên bố miễn trách nhiệm: Bản quyền thuộc về Công ty CP Chứng khoán Nhất Việt (VFS). Những thông tin sử dụng trong báo cáo được thu thập từ những nguồn đáng tin cậy và VFS không chịu trách nhiệm về tính chính xác của chúng. Quan điểm thể hiện trong báo cáo này là của (các) tác giả và không nhất thiết liên hệ với quan điểm chính thức của VFS. Không một thông tin cũng như ý kiến nào được viết ra nhằm mục đích quảng cáo hay khuyến nghị mua/bán bất kỳ chứng khoán nào. Báo cáo này không được phép sao chép, tái bản bởi bất kỳ cá nhân hoặc tổ chức nào khi chưa được phép của VFS.

Analyst: Lê Nguyễn Đình Huỳnh. Email: Huynh.le@vfs.com.vn

05 - 04 - 2021



BẢN TIN CHỨNG KHOÁN NGÀY

XÁC NHẬN VƯỢT ĐỈNH, GIỚI ĐẦU TƯ ĐỔ XÔ MUA VÀO PHIÊN CUỐI TUẦN

Analyst: Lê Nguyễn Đình Huỳnh. Email: Huynh.le@vfs.com.vn