

Vn-index
982,04 -0,03% ↑ 119 53 ↓ 192



Hnx-index
106,76 -0,29% ↑ 70 237 ↓ 82



XU HƯỚNG DÒNG TIỀN

Thị trường có phiên giao dịch giằng co trước thông tin kết quả kinh doanh Q2/2019 của các doanh nghiệp được công bố. Nhóm ngành chứng khoán phiên này chứng kiến sự giảm điểm sau khi hàng loạt doanh nghiệp đầu ngành báo cáo lợi nhuận sụt giảm mạnh như: SSI, VND, VSI... Nhóm ngân hàng vẫn tiếp tục giao dịch sôi động khi thu hút dòng tiền của thị trường nhờ kết quả kinh doanh tích cực và những câu chuyện riêng. Cụ thể phiên giao dịch này chứng kiến sự bứt phá của cổ phiếu BID nhờ được thêm vào rổ VN30 và đặc biệt là phát hành riêng lẻ thành công 20.300 tỷ đồng cho KEB Hana Bank. Một số cổ phiếu trụ như MSN, CTD, HPG... sau giai đoạn giảm sâu có dấu hiệu tạo đáy và đi lên hỗ trợ cho thị trường chung. Khối ngoại vẫn duy trì vị thế mua ròng của mình với giá trị 56 tỷ đồng trên Hsx. Đây có thể xem là đợt mua ròng mạnh nhất trên sàn từ đầu năm của khối này.

PHÂN TÍCH KỸ THUẬT

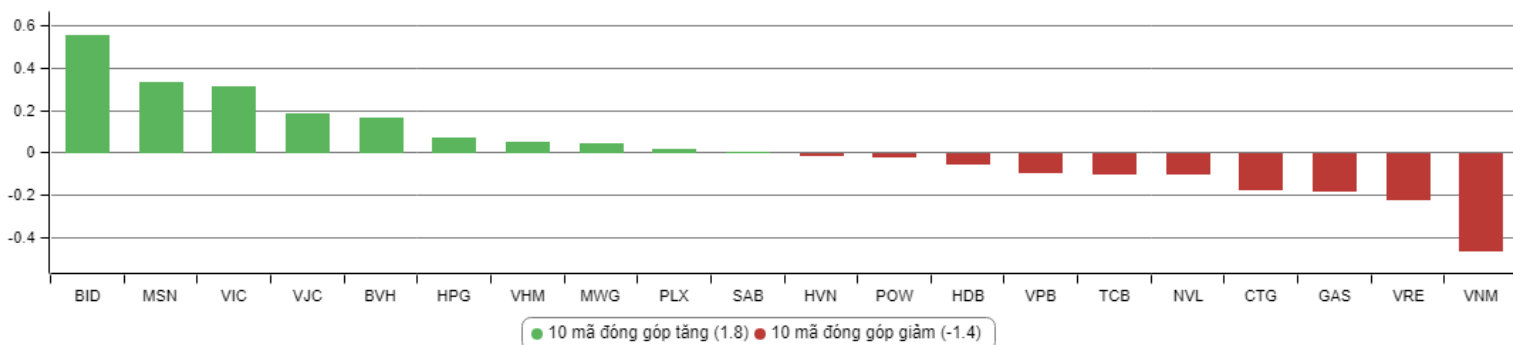
Trên đồ thị kỹ thuật chỉ số Vn-index có cây nến nhỏ giảm điểm mang tính chất kỹ thuật trong một kênh tăng giá ngắn hạn đã hình thành. Mốc kháng cự quan trọng đã bị vượt qua và kiểm nghiệm thành công trong các phiên sau đó nên sẽ đóng vai trò hỗ trợ cho kênh xu hướng. Dòng tiền vào thị trường vẫn tiếp tục tăng lên với khối lượng giao dịch cải thiện và chỉ báo dòng tiền MFI đứng ở mức khá cao. Chúng tôi đánh giá chỉ số vẫn đang đi lên kiểu zig zắc để hướng tới các mốc kháng cự quan trọng hơn là 990 hay 1000.

CHIẾN LƯỢC GIAO DỊCH

Diễn biến tích cực của thị trường chứng khoán thế giới cộng với động thái mua ròng mạnh mẽ của khối ngoại đang hỗ trợ thị trường trong ngắn hạn trong đó đặc biệt là nhóm cổ phiếu VN30. Nhà đầu tư có thể gia tăng tỷ trọng cổ phiếu từng phần trong những nhịp điều chỉnh của thị trường và bán ra trong nhịp tăng mạnh. Mùa báo cáo kết quả kinh doanh Q2/2019 đang đến gần với nhiều thông tin hé lộ sức khỏe doanh nghiệp và triển vọng những tháng còn lại của năm. Đây cũng là thời điểm để nhà đầu tư đánh giá lại danh mục và phân bổ cổ phiếu theo hướng ưu tiên những ngành và doanh nghiệp có kết quả kinh doanh tốt như: ngân hàng, dầu khí, thủy sản, dệt may, bất động sản khu công nghiệp....

Hạn chế giao dịch và đứng ngoài đối với nhóm cổ phiếu pha loãng liên tục, nhóm cổ phiếu vốn hóa nhỏ mới niêm yết, nhóm cổ phiếu đầu cơ penny, nhóm cổ phiếu ngành đường, cao su tự nhiên, thép... giai đoạn hiện tại.

TOP CỔ PHIẾU ẢNH HƯỞNG VN-INDEX



KHUYẾN NGHỊ TRONG NGÀY

STT	Mã cổ phiếu	Giá hiện tại	Giá mua dự kiến	Ngày mua	Giá mục tiêu	Giá cắt lỗ dự kiến	Lý do

DANH MỤC CỔ PHIẾU ĐANG KHUYẾN NGHỊ

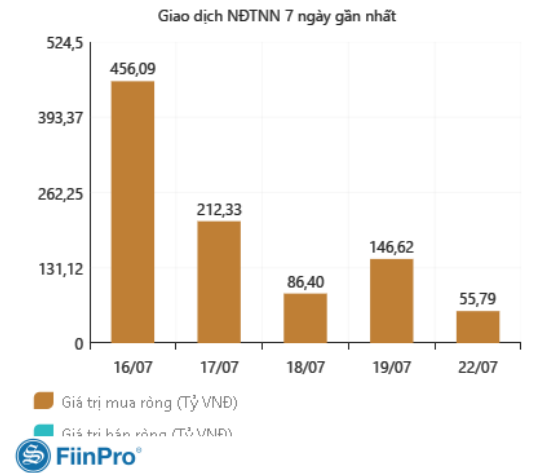
Stt	Mã cổ phiếu	Giá hiện tại	Giá mua	Ngày mua	Giá mục tiêu	Giá cắt lỗ dự kiến	Giá bán	Ngày bán	Tỷ lệ %	Ghi chú
46	GMC	36,4	36,96	01/04/2019	43,5	32,2	-	-	-	Điều chỉnh theo cổ tức bằng cp 15%
48	CTR	34,6	28,5	04/07/2019	34	27,2	-	-	-	Chưa chốt

DANH MỤC CỔ PHIẾU ĐÃ KHUYẾN NGHỊ

	Mã cổ phiếu	Giá mua	Ngày mua	Giá mục tiêu	Giá cắt lỗ	Giá bán	Ngày bán	Tỷ lệ %	Ghi chú
1	NTL	8,65	07/11/2017	11	8,5	9,53	15/03/2018	+12%	Đã chốt, điều chỉnh cổ tức 10%
2	VJC	116,2	09/11/2017	138	105	213,4	26/01/2018	+84%	Đã chốt ngắn hạn
3	SHB	7,8	14/11/2017	10	7,3	9,5	05/12/2017	+22%	Đã chốt
4	DRC	22,2	15/11/2017	27	20	29,4	16/01/2018	+32%	Đã chốt, điều chỉnh cổ tức 5%
5	PVS	16,4	17/11/2017	20	15,7	19,5	05/12/2017	+19%	Đã chốt
6	HNF	32	20/11/2017	45	27	47	24/11/2017	+47%	Đã chốt
7	DHG	100,5	21/11/2017	120	90	110	16/01/2018	9%	Đã chốt, điều chỉnh cổ tức 15%
8	VGC	25,7	27/11/2017	30	22	24	28/05/2018	-7%	Đã chốt
9	VCW	40	30/11/2017	50	35	38	15/03/2018	-5%	Đã chốt
10	VOC	20,5	07/12/2017	25	18	18	16/01/2018	-12%	Đã chốt
11	TMT	9,7	08/12/2017	11	8,6	9	11/01/2018	-7%	Đã chốt
12	REE	36,4	12/12/2017	50	33	33,3	25/05/2018	-8%	Đã chốt
13	VPB	38,5	18/12/2017	50	35	52,5	01/02/2018	+36%	Đã chốt
14	VCG	22,2	18/12/2017	28	20,7	25	01/02/2018	+13%	Đã chốt, điều chỉnh cổ tức 8%
15	PVE	8,6	27/12/2017	11	7	7,2	02/05/2018	-16%	Đã chốt
16	PC1	38,7	04/01/2018	46	37	37	05/02/2018	-4%	Đã chốt
17	SHS	21,7	09/01/2018	30	19	22,6	17/04/2018	+4%	Đã chốt
18	TVN	10	10/01/2018	14	8	10,9	01/06/2018	+9%	Đã chốt
19	VGG	62	25/01/2018	75	55	57	15/03/2018	-8%	Đã chốt
20	PVS	21	12/02/2018	25	17,5	23,3	15/03/2018	+11%	Đã chốt
21	VRE	47,75	13/02/2018	60	42	43	25/05/2018	-10%	Đã chốt
22	HBC	39	05/03/2018	45	35	47	15/03/2018	+21%	Đã chốt
23	LHG	23	15/03/2018	32,5	21,5	21,5	28/05/2018	-7%	Đã chốt
27	LPB	15,8	23/04/2018	18	13	13	21/05/2018	-17%	Chạm điểm cắt lỗ ngắn hạn
28	PLX	64,5	14/05/2018	75	56	58	28/05/2018	-10%	Đã chốt
29	HSG	10,7	01/06/2018	13	9,5	13,6	11/06/2018	+27%	Đã chốt
30	GAS	100	06/06/2018	115	90	97	14/06/2018	-3%	Đã chốt vì thị trường chung bất lợi
31	NVL	52,5	07/06/2018	60	46	50,2	21/06/2018	-4%	Đã chốt vì thị trường chung xấu
32	HAG	5,1	27/06/2018	7	4,5	5,6	20/11/2018	+10%	Đã chốt
33	VGC	20	29/06/2018	26	18	18	09/07/2018	-10%	Đã chốt
34	PVS	15,6	16/07/2018	18	14	20	09/08/2018	+28%	Đã chốt
35	VGX	8,6	19/07/2018	11,5	8	11	13/09/2018	+28%	Đã chốt, điều chỉnh cổ tức 4%
36	LPB	9,9	25/07/2018	13	8	9,2	24/10/2018	-9%	Đã chốt
37	OIL	14,2	30/07/2018	18	12	15,5	12/12/2018	+9%	Đã chốt
38	VPB	25	21/08/2018	28	23	23	23/10/2018	-9%	Đã chốt vì chạm điểm cắt lỗ ngắn hạn
39	BSR	16,8	23/08/2018	20	14,5	18,8	10/10/2018	+12%	Đã chốt
40	STK	18	03/10/2018	23	16	16	25/12/2018	-11%	Đã chốt vì chạm điểm cắt lỗ ngắn hạn
41	SHB	7,3	16/11/2018	8,5	6,6	7,5	27/12/2018	+1%	Đã chốt vì diễn biến thị trường bất lợi
42	EVE	17,4	19/11/2018	20	15,5	18,1	27/11/2018	+4%	Đã chốt ngắn hạn
43	BSR	15,2	19/11/2018	18	13	14,2	24/12/2018	-7%	Đã chốt vì giá đầu giảm mạnh
44	KBC	12,5	22/11/2018	17	11	14	07/01/2019	+12%	Đã chốt
45	VJC	118,2	14/03/2019	135	112	119	26/03/2019	+1%	Đã chốt vì diễn biến thị trường bất lợi
47	NTC	105,8	25/04/2019	130	88	138	14/06/2019	+30%	Đã chốt lời ngắn hạn
48	MPC	41,5	16/05/2019	50	35	38,2	31/05/2019	-8%	Đã chốt vì thông tin bất lợi

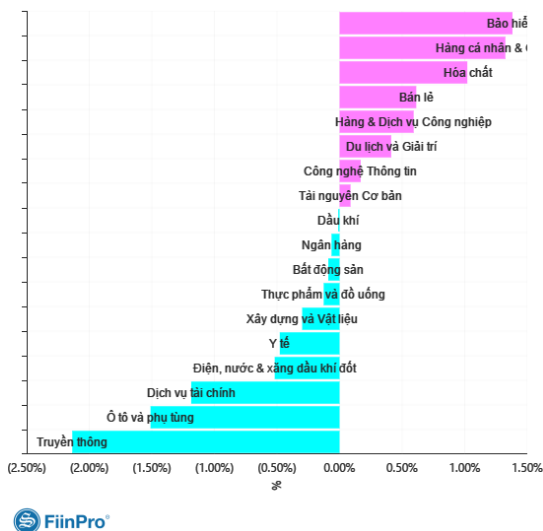
GD NƯỚC NGOÀI TRÊN HSX

PHÂN TÍCH TIN TỨC NỔI BẬT



Đề xuất miễn thuế TNDN 2 năm đối với doanh nghiệp nhỏ, siêu nhỏ Dự thảo của Bộ Tài chính trình Quốc hội đề xuất miễn giảm thuế thu nhập doanh nghiệp (TNDN) với doanh nghiệp nhỏ, siêu nhỏ. Theo dự thảo của Bộ Tài chính, thuế suất 15% áp dụng đối với trường hợp doanh nghiệp siêu nhỏ có tổng doanh thu năm không quá 3 tỷ đồng và có số lao động tham gia bảo hiểm xã hội bình quân năm không quá 10 người. Thuế suất 17% áp dụng đối với trường hợp doanh nghiệp nhỏ có tổng doanh thu năm không quá 50 tỷ đồng và có số lao động tham gia bảo hiểm xã hội bình quân năm không quá 100 người, trừ doanh nghiệp quy định nêu trên. Hộ kinh doanh quy định này phải đáp ứng điều kiện đã đăng ký và hoạt động theo quy định của pháp luật, đồng thời có thời gian sản xuất, kinh doanh liên tục ít nhất là 12 tháng tính đến ngày được cấp Giấy chứng nhận đăng ký doanh nghiệp lần đầu. Thời gian miễn thuế được tính liên tục từ năm đầu tiên doanh nghiệp có thu nhập chịu thuế, trường hợp không có thu nhập chịu thuế trong ba năm đầu, kể từ năm đầu tiên có doanh thu thì thời gian miễn thuế được tính từ năm thứ tư. Theo đánh giá sơ bộ, việc thực hiện các giải pháp tại dự thảo Nghị quyết có thể làm giảm thu ngân sách Nhà nước khoảng 9.200 tỷ đồng/năm (trong đó giải pháp miễn thuế trong vòng 2 năm đối với doanh nghiệp nhỏ và siêu nhỏ chuyển đổi từ hộ kinh doanh khoảng 2.722 tỷ đồng/năm; giải pháp giảm thuế suất cho doanh nghiệp nhỏ và siêu nhỏ khoảng 6.500 tỷ đồng/năm).

TĂNG, GIẢM NGÀNH TRONG NGÀY



Ngân hàng Nhà nước bắt ngờ giảm lãi suất tín phiếu Cụ thể, Ngân hàng Nhà nước giảm mạnh chào thầu tín phiếu xuống mức 30.000 tỷ đồng, kỳ hạn vẫn ở mức 7 ngày. Các tổ chức tín dụng hấp thụ được gần như toàn bộ khối lượng này. Tuy nhiên, thay vì giữ nguyên ở mức 3%/năm tại 4 phiên đầu tuần, phiên cuối tuần ghi nhận lãi suất tín phiếu giảm xuống còn 2,75%/năm. Như vậy, sau hơn bốn tháng ổn định kể từ trung tuần tháng 3/2019, nhà điều hành đã giảm lãi suất tín phiếu. Trên kênh cầm cố, không phát sinh giao dịch mặc dù Ngân hàng Nhà nước vẫn đều đặn chào thầu 1.000 tỷ đồng/phiên, kỳ hạn 7 ngày, lãi suất 4,75%/năm. Với 48.998 tỷ đồng tín phiếu đáo hạn trong tuần, Ngân hàng Nhà nước đã bơm ròng 19.000 tỷ đồng ra thị trường, đưa khối lượng tín phiếu lưu hành trên thị trường giảm xuống mức 29.998 tỷ đồng. Đi cùng diễn biến của nhà điều hành, lãi suất VND liên ngân hàng tiếp tục đà giảm của 2 tuần trước đó ở tất cả các kỳ hạn. Chốt cuối tuần, lãi suất VND liên ngân hàng giao dịch quanh mức qua đêm 2,88% (-0,20 điểm phần trăm); 1 tuần 2,98% (-0,24 điểm phần trăm); 2 tuần 3,18% (-0,17% điểm phần trăm); 1 tháng 3,48% (-0,12 điểm phần trăm). Trong khi, lãi suất liên ngân hàng USD tiếp tục ít biến động so với cuối tuần trước đó. Chốt cuối tuần, lãi suất đứng ở mức qua đêm 2,51% (-0,01 điểm phần trăm); 1 tuần 2,59% (không thay đổi), 2 tuần 2,66% (-0,01 điểm phần trăm) và 1 tháng 2,78% (-0,02 điểm phần trăm).

TỶ TRỌNG NHÀ ĐẦU TƯ GIAO DỊCH



THÔNG KÊ TRONG NGÀY

Ngày	Mã phái sinh	+/-	Mở cửa	Cao nhất	Thấp nhất	Đóng cửa	Khớp lệnh	
							Khối lượng (Hợp đồng)	Giá trị (tỷ VND)
07/22/2019	VN30F1908	-0,65%	878,00	880,90	874,70	874,80	68.774	6.034,64
07/22/2019	VN30F1909	-0,50%	880,00	882,60	878,00	878,00	195	17,16
07/22/2019	VN30F1912	-0,25%	886,00	886,00	882,00	884,00	56	4,95
07/22/2019	VN30F2003	-0,01%	883,90	885,70	883,80	885,60	15	1,33

TOP 5 TĂNG GIÁ HSX
TOP 5 GIẢM GIÁ HSX

Mã	Giá	+/-	KLGD (CP)	GTGD (Tr VND)	Mã	Giá	+/-	KLGD (CP)	GTGD (Tr VND)
CMX	23.850	6,95%	58.240	1.389	LDG	8.000	-6,87%	2.946.440	24.034
TIP	34.650	6,94%	123.780	4.255	UIC	34.250	-6,93%	15.100	517
PTC	6.540	6,86%	7.720	44	PIT	5.100	-6,93%	50	0
CMV	17.200	6,83%	380	6	HUB	21.950	-6,99%	36.260	798
YBM	10.950	6,83%	1.226.220	12.967	TIX	27.900	-7,00%	10	0

TOP 5 TĂNG GIÁ HNX
TOP 5 GIẢM GIÁ HNX

Mã	Giá	+/-	KLGD (CP)	GTGD (Tr VND)	Mã	Giá	+/-	KLGD (CP)	GTGD (Tr VND)
DPS	600	20,00%	233.500	126	FDT	36.100	-9,98%	480	17
VMI	600	20,00%	65.100	37	SPI	900	-10,00%	10.300	9
DIH	15.400	10,00%	1.000	15	HKB	800	-11,11%	425.500	360
HHC	130.500	9,85%	500	65	NHP	600	-14,29%	33.700	20
TJC	6.700	9,84%	200	1	ACM	500	-16,67%	211.100	106

TOP MUA RÒNG HSX
TOP BÁN RÒNG HSX

Mã chứng khoán	Giá	+/- %	GT Mua ròng (Tr. VND)	Mã chứng khoán	Giá	+/- %	GT Bán ròng (Tr.VND)
EIB	18,000	-1.64	72,558.81	VIC	116,500	0.43	66,753.21
PLX	64,200	0.16	48,154.03	HPG	20,750	0.73	64,666.54
VCB	79,000	0.00	32,640.31	VJC	132,000	1.38	19,924.70
KBC	15,600	0.97	23,207.59	POW	14,000	-0.36	9,982.24
MSN	79,200	1.93	16,032.66	KDC	19,000	1.33	4,864.47

HỆ THỐNG KHUYẾN NGHỊ CỦA VIETFIRST

Hệ thống khuyến nghị của VFS được xây dựng dựa trên sự chênh lệch giữa giá cổ phiếu thị trường tại thời điểm đánh giá và giá mục tiêu 12 tháng

Hệ thống khuyến nghị	Diễn giải
MUA	Nếu giá mục tiêu cao hơn giá thị trường từ 15% trở lên
THEO DÕI	Nếu giá mục tiêu cao hơn giá thị trường từ 5 – 15%
NẮM GIỮ	Nếu giá mục tiêu cao hơn giá thị trường không quá 5%
BÁN	Nếu giá mục tiêu thấp hơn giá thị trường tối thiểu 5%

© CÔNG TY CỔ PHẦN CHỨNG KHOÁN NHẤT VIỆT (VFS)

Hội sở Hồ Chí Minh

Tòa nhà Central Park, lầu 2, 117 – 119 Nguyễn Du, P. Bến Thành, Q. 1, TP. HCM

Điện thoại: (84-8) 62556586 Fax: (84-8) 62556580

Website: www.vfs.com.vn

Chi nhánh Hà Nội

Tầng 10, Tòa nhà Sentinel Place, 41A Lý Thái Tổ, P. Lý Thái Tổ, Q. Hoàn Kiếm, Hà Nội

Điện thoại: (84-4) 39288222 – Ext: 117 Fax: (84-4) 39338222

Tuyên bố miễn trách nhiệm: Bản quyền thuộc về Công ty CP Chứng khoán Nhất Việt (VFS). Những thông tin sử dụng trong báo cáo được thu thập từ những nguồn đáng tin cậy và VFS không chịu trách nhiệm về tính chính xác của chúng. Quan điểm thể hiện trong báo cáo này là của (các) tác giả và không nhất thiết liên hệ với quan điểm chính thức của VFS. Không một thông tin cũng như ý kiến nào được viết ra nhằm mục đích quảng cáo hay khuyến nghị mua/bán bất kỳ chứng khoán nào. Báo cáo này không được phép sao chép, tái bản bởi bất kỳ cá nhân hoặc tổ chức nào khi chưa được phép của VFS.