

Vn-index
995,19 +0,33% ↑ 150 ↓ 49 ↓ 140



Hnx-index
112,24 +0,56% ↑ 80 ↓ 55 ↓ 70



XU HƯỚNG DÒNG TIỀN

Thị trường tiếp tục có phiên đi lên “lâm lũi” bất chấp áp lực chốt lời ngắn hạn và tâm lý thận trọng khi chỉ số Vn-index tiến đến mốc tâm lý 1.000 điểm. Nhóm ngân hàng và dầu khí vẫn đang là động lực tăng điểm của thị trường, đặc biệt phiên giao dịch này tại: VCB, SHB, VPB, GAS, PVS...trong khi nhóm cổ phiếu bất động sản giao dịch kém sôi động và điều chỉnh nhẹ như: DXG, LDG, SCR...Tuy nhiên tâm điểm thị trường phiên giao dịch này lại đến từ hoạt động mua ròng rất mạnh 315 tỷ đồng trên Hsx, và những mã mà khối này mua ròng đột biến đều có diễn biến giá tích cực như: HPG, SSI, VCB, VJC... Tỷ trọng giao dịch của khối ngoại chiếm 19% toàn thị trường thay vì mức 15% trước đó cho thấy sự tham gia tích cực hơn của khối này vào thị trường. Điều này có được nhờ diễn biến thị trường chứng khoán thế giới thuận lợi và các quỹ ETFs được rót ròng.

PHÂN TÍCH KỸ THUẬT

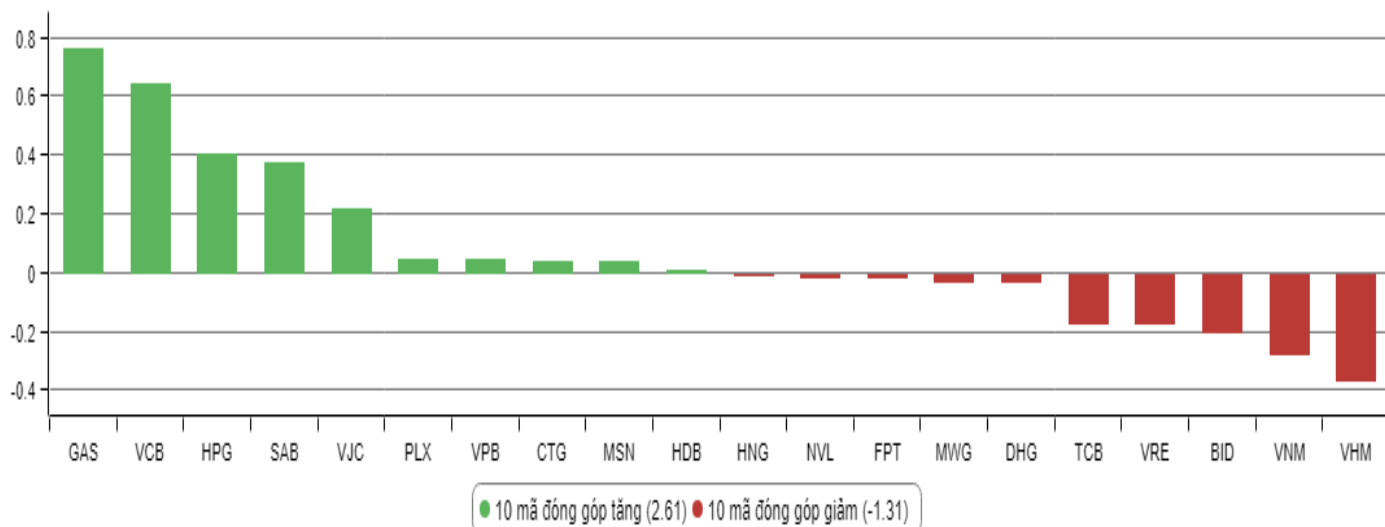
Trên đồ thị kỹ thuật ngày chỉ số Vn-index thêm cây nến tăng điểm nhỏ bám vào đường Bollinger trên cho thấy nỗ lực leo dốc không ngừng nghỉ của chỉ số nhưng phiên tăng nóng vẫn chưa xuất hiện. Dòng tiền được “thay máu” liên tục bởi lực cầu thường trực trong thị trường khi khối lượng duy trì mức tốt. Đường giá vẫn đang duy trì khá tốt trên đường EMA 5 ngày hàm ý quá trình tăng giá ngắn hạn vẫn không có gì thay đổi. VFS cho rằng thị chỉ số sẽ test mốc kháng cự tâm lý 1.000 và tại đây trạng thái thị trường có thể thay đổi theo hướng biến động mạnh hơn khi tâm lý nhà đầu tư hưng phấn hơn.

CHIẾN LƯỢC GIAO DỊCH

Do xu hướng tăng giá vẫn là chủ đạo nên nhà đầu tư được khuyến nghị duy trì tỷ trọng cổ phiếu cao trong danh mục. Chiến lược mua và nắm giữ “Buy & hold” nên được áp dụng giai đoạn này. Đối với nhà đầu tư lướt sóng ngắn hạn có thể tận dụng những nhịp điều chỉnh trong phiên để mua vào và chốt lời trong nhịp tăng mạnh. Với động thái mua ròng của khối ngoại thì nhóm cổ phiếu VN 30 cũng được hưởng lợi lớn và nhà đầu tư được khuyến nghị gia tăng tỷ trọng tại các cổ phiếu mà khối này mua vào có mức tăng chưa nhiều như: VPB, HDB, HPG...

Tập trung sự chú ý đến nhóm: cổ phiếu vốn hóa lớn, ngân hàng, dầu khí, bất động sản, chứng khoán... Hạn chế giao dịch và đứng ngoài đối với nhóm cổ phiếu pha loãng liên tục, nhóm cổ phiếu vốn hóa nhỏ mới niêm yết, nhóm cổ phiếu đầu cơ penny, nhóm cổ phiếu ngành đường, vận tải, điện, cao su tự nhiên, ô tô,... giai đoạn hiện tại.

TOP CỔ PHIẾU ẢNH HƯỞNG VN-INDEX



KHUYẾN NGHỊ TRONG NGÀY

Mã cổ phiếu	Giá hiện tại	Giá mua dự kiến	Ngày mua	Giá mục tiêu	Giá cắt lỗ dự kiến	Lý do
-------------	--------------	-----------------	----------	--------------	--------------------	-------

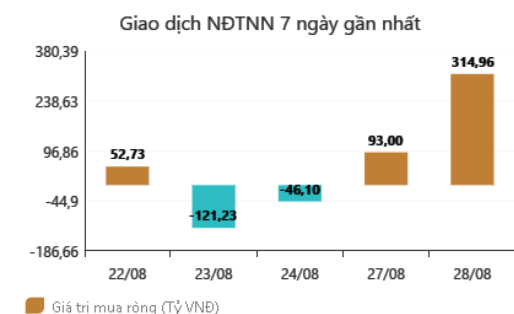
DANH MỤC CỔ PHIẾU ĐANG KHUYẾN NGHỊ

Stt	Mã cổ phiếu	Giá hiện tại	Giá mua	Ngày mua	Giá mục tiêu	Giá cắt lỗ dự kiến	Giá bán	Ngày bán	Tỷ lệ %	Ghi chú
32	HAG	6,9	5.1	27/06/2018	10	4,5	-	-	-	Chưa chốt, điều chỉnh giá mục tiêu lên cao hơn
35	VGT	9,9	9	19/07/2018	11,5	8,5	-	-	-	Chưa chốt
36	LPB	9,3	9,9	25/07/2018	13	8	-	-	-	Chưa chốt
37	OIL	14,2	14,2	30/07/2018	17	12	-	-	-	Chưa chốt
38	VPB	25,45	25	21/08/2018	28	23	-	-	-	Chưa chốt
39	BSR	16,8	16,8	23/08/2018	20	14,5	-	-	-	Chưa chốt

DANH MỤC CỔ PHIẾU ĐÃ KHUYẾN NGHỊ

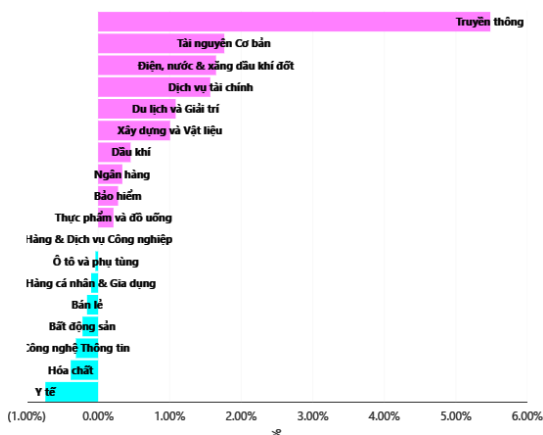
Stt	Mã cổ phiếu	Giá hiện tại	Giá mua	Ngày mua	Giá mục tiêu	Giá cắt lỗ	Giá bán	Ngày bán	Tỷ lệ %	Ghi chú
1	NTL	-	8,65	07/11/2017	11	8.5	9,53	15/03/2018	+12%	Đã chốt, điều chỉnh cổ tức 10%
2	VJC	-	116,2	09/11/2017	138	105	213,4	26/01/2018	+84%	Đã chốt ngắn hạn
3	SHB	-	7,8	14/11/2017	10	7.3	9.5	05/12/2017	+22%	Đã chốt
4	DRC	-	22,2	15/11/2017	27	20	29,4	16/01/2018	+32%	Đã chốt, điều chỉnh cổ tức 5%
5	PVS	-	16,4	17/11/2017	20	15.7	19.5	05/12/2017	+19%	Đã chốt
6	HNF	-	32	20/11/2017	45	27	47	24/11/2017	+47%	Đã chốt
7	DHG	-	100,5	21/11/2017	120	90	110	16/01/2018	9%	Đã chốt, điều chỉnh cổ tức 15%
8	VGC	-	25,7	27/11/2017	30	22	24	28/05/2018	-7%	Đã chốt
9	VCW	-	40	30/11/2017	50	35	38	15/03/2018	-5%	Đã chốt
10	VOC	-	20,5	07/12/2017	25	18	18	16/01/2018	-12%	Đã chốt
11	TMT	-	9,7	08/12/2017	11	8.6	9	11/01/2018	-7%	Đã chốt
12	REE	-	36,4	12/12/2017	50	33	33,3	25/05/2018	-8%	Đã chốt
13	VPB	-	38,5	18/12/2017	50	35	52,5	01/02/2018	+36%	Đã chốt
14	VCG	-	22,2	18/12/2017	28	20.7	25	01/02/2018	+13%	Đã chốt, điều chỉnh cổ tức 8%
15	PVE	-	8,6	27/12/2017	11	7	7,2	02/05/2018	-16%	Đã chốt
16	PC1	-	38,7	04/01/2018	46	37	37	05/02/2018	-4%	Đã chốt
17	SHS	-	21,7	09/01/2018	30	19	22,6	17/04/2018	+4%	Đã chốt
18	TVN	-	10	10/01/2018	14	8	10,9	01/06/2018	+9%	Đã chốt
19	VGG	-	62	25/01/2018	75	55	57	15/03/2018	-8%	Đã chốt
20	PVS	-	21	12/02/2018	25	17,5	23,3	15/03/2018	+11%	Đã chốt
21	VRE	-	47,75	13/02/2018	60	42	43	25/05/2018	-10%	Đã chốt
22	HBC	-	39	05/03/2018	45	35	47	15/03/2018	+21%	Đã chốt
23	LHG	-	23	15/03/2018	32,5	21,5	21,5	28/05/2018	-7%	Đã chốt
24	GMD	-	30,5	19/03/2018	36	27	27	26/04/2018	-11%	Chạm điểm cắt lỗ ngắn hạn
25	BSR	-	26,2	26/03/2017	33	22	22	19/04/2018	-16%	Chạm điểm cắt lỗ ngắn hạn
26	VHC	-	71,5	05/04/2018	80	64	64	26/04/2018	-10%	Chạm điểm cắt lỗ ngắn hạn
27	LPB	-	15,8	23/04/2018	18	13	13	21/05/2018	-17%	Chạm điểm cắt lỗ ngắn hạn
28	PLX	-	64,5	14/05/2018	75	56	58	28/05/2018	-10%	Đã chốt
29	HSG	-	10,7	01/06/2018	13	9,5	13,6	11/06/2018	+27%	Đã chốt
30	GAS	-	100	06/06/2018	115	90	97	14/06/2018	-3%	Đã chốt vì thị trường chung bất lợi
31	NVL	-	52,5	07/06/2018	60	46	50,2	21/06/2018	-4%	Đã chốt vì thị trường chung xấu
33	VGC	-	20	29/06/2018	26	18	18	09/07/2018	-10%	Đã chốt
34	PVS	-	15,6	16/07/2018	18	14	20	09/08/2018	+28%	Đã chốt

GD NƯỚC NGOÀI TRÊN HSX



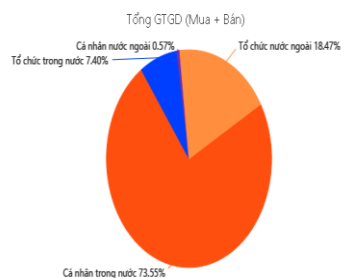
FiinPro®

TĂNG, GIẢM NGÀNH TRONG NGÀY



FiinPro®

TỶ TRỌNG NHÀ ĐẦU TƯ GIAO DỊCH



FiinPro®

PHÂN TÍCH TIN TỨC NỔI BẬT

Phó Thủ tướng: Có thể tăng vốn cho các ngân hàng thương mại có vốn nhà nước từ cổ tức trong năm nay Sáng 28/8, Ngân hàng Nhà nước vừa tổ chức sơ kết sau một năm triển khai Nghị quyết số 42/2017 của Quốc hội và Quyết định số 1058 của Thủ tướng. "Năm nay là năm chúng ta phải tăng vốn cho các ngân hàng thương mại có vốn nhà nước, từ phát hành cổ phiếu trả cổ tức", Phó Thủ tướng khẳng định tại Hội nghị. Ông cũng khuyến khích các ngân hàng tiết kiệm chi phí để giữ được nhiều lợi nhuận, giúp tăng vốn trong năm nay. Cùng với việc cổ phần hóa Agribank và bán vốn BIDV và Vietcombank, Chính phủ cũng đang tìm giải pháp để tăng vốn cho 4 ngân hàng.

Sẽ dứt điểm sở hữu chéo, sở hữu cổ phiếu vượt quy định Về tình hình thoái vốn đầu tư và sở hữu chéo, NHNN cho biết các NHTM có vốn nhà nước đã bán 8 doanh nghiệp thu về 1.290 tỷ đồng. Số cặp sở hữu chéo trực tiếp từ 7 xuống 1 cặp. Sở hữu trực tiếp giữa NH và doanh nghiệp cũng giảm còn 2 ngân hàng với 2 cặp sở hữu, trong khi có tới 56 cặp trong năm 2016. Tính đến 30/6/2018, vốn điều lệ của toàn hệ thống ước đạt 519.010 tỷ đồng, tăng 1,3% so với cuối năm 2017 và tăng 6,3% so với cuối năm 2016. Vốn chủ sở hữu của toàn hệ thống ước đạt 720.430 tỷ đồng, tăng 9,1% so với cuối năm 2017, tăng 21,1% so với cuối năm 2016. Tỷ lệ an toàn vốn tối thiểu (CAR) đạt 12,27%, dự trữ thanh khoản trên 18%, cơ bản các tổ chức tín dụng đảm bảo an toàn. Đến nay, một lượng lớn các ngân hàng đã được phê duyệt chủ trương cơ cấu lại ngân hàng gắn với xử lý nợ xấu, gồm 3/4 ngân hàng có vốn Nhà nước, 10 ngân hàng có vốn đầu tư nước ngoài, 19/28 ngân hàng thương mại cổ phần cùng 11 công ty tài chính. Các ngân hàng sau tái cơ cấu, hợp nhất, sáp nhập như Sacombank, MSB, PVCMBank, SHB khắc phục triệt để tồn tại.

Đã xử lý được hơn 138 nghìn tỷ đồng nợ xấu theo Nghị quyết 42 Nghị quyết 42 bước đầu đã tạo điều kiện quan trọng góp phần xử lý nợ xấu tại các tổ chức tín dụng, đến cuối tháng 6/2018 tỷ lệ nợ xấu so với tổng nợ là 2,09%, giảm so với thời điểm 31/12/2016 (2,46%). Riêng kết quả xử lý nợ xấu theo Nghị quyết 42, tính đến 30/6/2018, hệ thống tổ chức tín dụng đã xử lý được 138,29 nghìn tỷ đồng nợ xấu xác định theo Nghị quyết 42 (không bao gồm 61,04 nghìn tỷ đồng dự phòng rủi ro để xử lý nợ xấu nội bảng). Ông Nguyễn Tiến Đông, Chủ tịch Hội đồng thành viên VAMC chia sẻ, Nghị quyết 42 đã tạo động lực khuyến khích các tổ chức tín dụng bán nợ xấu cho VAMC theo giá trị thị trường.

Đây có thể xem là các thông tin tích cực đối với nhóm cổ phiếu ngân hàng bên cạnh kết quả kinh doanh tăng trưởng ấn tượng 6T/2018.

THÔNG KÊ TRONG NGÀY

Ngày	Mã phái sinh	+/-	Mở cửa	Cao nhất	Thấp nhất	Đóng cửa	Khớp lệnh	
							Khối lượng (Hợp đồng)	Giá trị (tỷ VND)
08/28/2018	VN30F1809	0,25%	966,00	967,70	964,30	965,60	54.821	5.295,29
08/28/2018	VN30F1810	0,47%	965,80	966,80	964,00	966,10	167	16,12
08/28/2018	VN30F1812	0,42%	940,20	966,00	940,20	966,00	28	2,70
08/28/2018	VN30F1903	0,00%	966,00	969,00	965,30	966,00	32	3,09

TOP 5 TĂNG GIÁ HSX
TOP 5 GIẢM GIÁ HSX

Mã	Giá	+/-	KLGD (CP)	GTGD (Tr VND)	Mã	Giá	+/-	KLGD (CP)	GTGD (Tr VND)
RIC	6.880	7,00%	90	1	DRH	13.700	-6,80%	404.340	5.775
YEG	193.600	6,96%	7.340	1.400	TMT	6.640	-6,87%	15.190	102
TDG	6.510	6,90%	1.046.070	6.725	SJF	25.600	-6,91%	406.880	10.456
HU1	10.900	6,86%	510	6	HTT	3.220	-6,94%	933.760	3.007
MHC	5.770	6,85%	116.600	673	HRC	33.450	-6,95%	10	0

TOP 5 TĂNG GIÁ HNX
TOP 5 GIẢM GIÁ HNX

Mã	Giá	+/-	KLGD (CP)	GTGD (Tr VND)	Mã	Giá	+/-	KLGD (CP)	GTGD (Tr VND)
DPS	900	12,50%	342.400	302	VAT	1.900	-9,52%	45.100	89
VC9	9.900	10,00%	700	7	NBW	17.900	-9,60%	100	2
VTS	15.400	10,00%	200	3	MHL	4.500	-10,00%	827	4
SRA	48.100	9,82%	66.600	3.202	BKC	6.300	-10,00%	6.910	44
IVS	14.600	9,77%	1.500	20	PVV	700	-12,50%	12.300	9

TOP MUA RÒNG HSX
TOP BÁN RÒNG HSX

Mã chứng khoán	Giá	+/- %	GT Mua ròng (Tr. VND)	Mã chứng khoán	Giá	+/- %	GT Bán ròng (Tr.VND)
HPG	39,900	2.44	140,961.04	VNM	159,300	-0.62	28,252.21
SSI	31,700	2.76	61,543.54	NVL	65,000	-0.15	17,660.33
VCB	64,000	1.43	50,118.46	VRE	40,050	-1.11	16,995.70
VJC	155,200	1.44	41,744.87	GEX	29,250	-2.34	8,009.01
E1VFN30	15,990	0.57	31,955.58	DHG	92,700	-1.17	7,858.91

HỆ THỐNG KHUYẾN NGHỊ CỦA VIETFIRST

Hệ thống khuyến nghị của VFS được xây dựng dựa trên sự chênh lệch giữa giá cổ phiếu thị trường tại thời điểm đánh giá và giá mục tiêu 12 tháng

Hệ thống khuyến nghị	Diễn giải
MUA	Nếu giá mục tiêu cao hơn giá thị trường từ 15% trở lên
THEO DÕI	Nếu giá mục tiêu cao hơn giá thị trường từ 5 – 15%
NẮM GIỮ	Nếu giá mục tiêu cao hơn giá thị trường không quá 5%
BÁN	Nếu giá mục tiêu thấp hơn giá thị trường tối thiểu 5%

© CÔNG TY CỔ PHẦN CHỨNG KHOÁN NHẤT VIỆT (VFS)

Hội sở Hồ Chí Minh

Tòa nhà Central Park, lầu 2, 117 – 119 Nguyễn Du, P. Bến Thành, Q. 1, TP. HCM

Điện thoại: **(84-8) 62556586** Fax: **(84-8) 62556580**

Website: www.vfs.com.vn

Chi nhánh Hà Nội

Tầng 10, Tòa nhà Sentinel Place, 41A Lý Thái Tổ, P. Lý Thái Tổ, Q. Hoàn Kiếm, Hà Nội

Điện thoại: **(84-4) 39288222 – Ext: 117** Fax: **(84-4) 39338222**

Tuyên bố miễn trách nhiệm: Bản quyền thuộc về Công ty CP Chứng khoán Nhất Việt (VFS). Những thông tin sử dụng trong báo cáo được thu thập từ những nguồn đáng tin cậy và VFS không chịu trách nhiệm về tính chính xác của chúng. Quan điểm thể hiện trong báo cáo này là của (các) tác giả và không nhất thiết liên hệ với quan điểm chính thức của VFS. Không một thông tin cũng như ý kiến nào được viết ra nhằm mục đích quảng cáo hay khuyến nghị mua/bán bất kỳ chứng khoán nào. Báo cáo này không được phép sao chép, tái bản bởi bất kỳ cá nhân hoặc tổ chức nào khi chưa được phép của VFS.