

Vn-index  
993,99 +1,47% ↑ 230 43 ↓ 94



XU HƯỚNG DÒNG TIỀN

Tiếp nối đà hưng phấn từ cuối phiên trước đó thị trường lại có phiên bứt phá mạnh đóng cửa mức cao nhất phiên, thậm chí sắc xanh phiên này còn lan tỏa hơn phiên trước. Bất chấp việc khối ngoại có phiên bán ròng thứ 3 liên tiếp trên Hsx với giá trị hơn 136 tỷ đồng (do các quỹ ETFs cơ cấu danh mục) thì sự hào hứng nhập cuộc của dòng tiền nhà đầu tư trong nước đang đóng vai trò “dẫn dắt mới”. Trong khi nhóm VN30 số mã tăng áp đảo và vẫn giao dịch sôi động thì dòng tiền còn được thấy tìm đến nhiều cổ phiếu midcap đầu cơ khiến cho những cổ phiếu này bật tăng mạnh mẽ thậm chí lên mức giá trần như: HAG, HSG, TCM, TNG... Nhà đầu tư đang khá tự tin vào kịch bản chỉ số sẽ test lại ngưỡng kháng cự tâm lý 1.000 và khi đó sẽ kéo thêm một lượng dòng tiền mới nhập cuộc.

Hnx-index  
108,53 +1,18% ↑ 102 231 ↓ 51



PHÂN TÍCH KỸ THUẬT

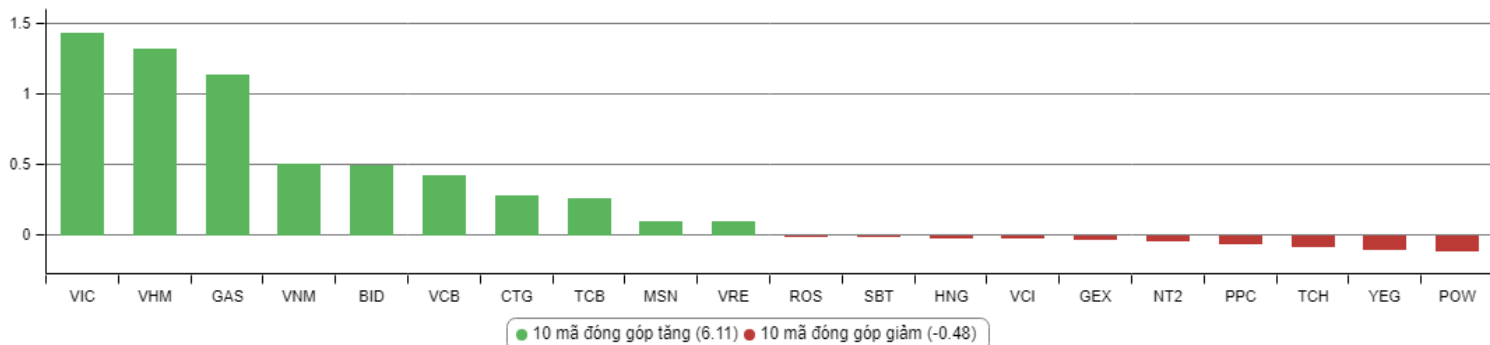
Trên đồ thị kỹ thuật ngày chỉ số Vn-index có cây thêm nền rỗng tăng điểm vượt hẳn lên trên đường EMA 5 ngày cho thấy xu hướng tăng điểm mạnh quay trở lại. Dòng tiền “mua lên” gia tăng mạnh mẽ thể hiện qua việc khối lượng giao dịch đi kèm tăng cao. Nhìn trên đồ thị dài hơn chỉ số này cũng đang trong quá trình phục hồi về mốc Fibo Retracement 38,2%. Với động lực tăng giá hiện tại VFS cho rằng chỉ số sẽ sớm thử thách và có khả năng cao chinh phục thành công ngưỡng kháng cự quan trọng 1.000 trong các phiên giao dịch tới.

CHIẾN LƯỢC GIAO DỊCH

Thị trường duy trì xu hướng tăng giá tích cực với sự tham gia của dòng tiền nội sẽ khiến nhiều cổ phiếu bứt phá mạnh hơn và rộng hơn. Cơ hội tìm kiếm lợi nhuận vì thế cũng sẽ tăng lên. Nhà đầu tư có thể cân nhắc mua vào cổ phiếu theo hướng “mua cao bán cao hơn”, tận dụng những nhịp điều chỉnh trong phiên nếu có. Nhóm cổ phiếu mà nhà đầu tư nên tập trung giai đoạn này là: VN30, ngân hàng, dệt may, dầu khí, bất động sản khu công nghiệp...

Hạn chế giao dịch và đứng ngoài đối với nhóm cổ phiếu pha loãng liên tục, nhóm cổ phiếu vốn hóa nhỏ mới niêm yết, nhóm cổ phiếu đầu cơ penny, nhóm cổ phiếu ngành đường, cao su tự nhiên, thép... giai đoạn hiện tại.

### TOP CỔ PHIẾU ẢNH HƯỞNG VN-INDEX



### KHUYẾN NGHỊ TRONG NGÀY

STT	Mã cổ phiếu	Giá hiện tại	Giá mua dự kiến	Ngày mua	Giá mục tiêu	Giá cắt lỗ dự kiến	Lý do

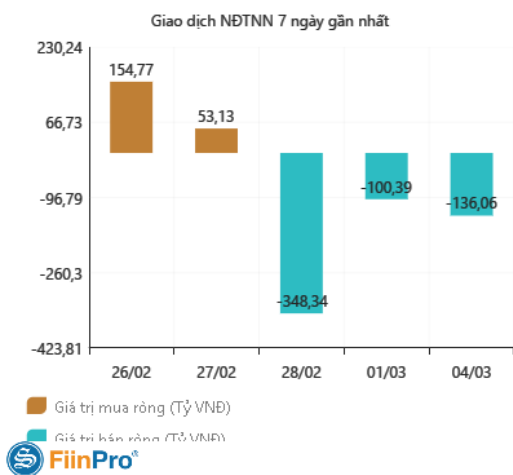
### DANH MỤC CỔ PHIẾU ĐANG KHUYẾN NGHỊ

Stt	Mã cổ phiếu	Giá hiện tại	Giá mua	Ngày mua	Giá mục tiêu	Giá cắt lỗ dự kiến	Giá bán	Ngày bán	Tỷ lệ %	Ghi chú
37	OIL	-	14,2	30/07/2018	18	12	15,5	12/12/2018	+9%	Đã chốt
40	STK	-	18	03/10/2018	23	16	16	25/12/2018	-11%	Đã chốt vì chạm điểm cắt lỗ ngắn hạn
41	SHB	-	7,3	16/11/2018	8,5	6,6	-	-	+1%	Đã chốt vì diễn biến thị trường bất lợi
42	EVE	-	17,4	19/11/2018	20	15,5	18,1	27/11/2018	+4%	Đã chốt ngắn hạn
43	BSR	-	15,2	19/11/2018	18	13	14,2	24/12/2018	-7%	Đã chốt vì giá dầu giảm mạnh
44	KBC	-	12,5	22/11/2018	17	11	14	07/01/2019	+12%	Đã chốt

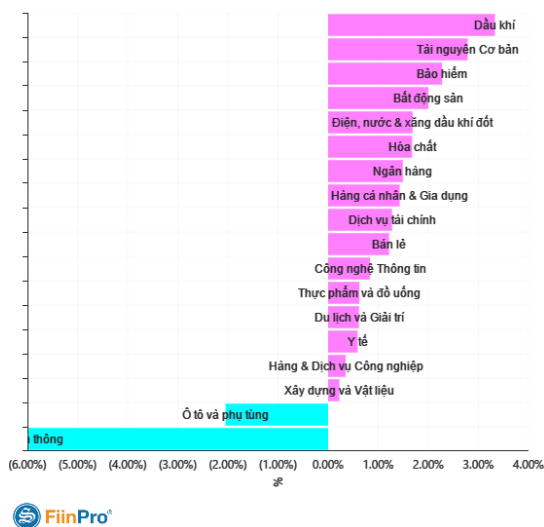
## DANH MỤC CỔ PHIẾU ĐÃ KHUYẾN NGHỊ

Stt	Mã cổ phiếu	Giá hiện tại	Giá mua	Ngày mua	Giá mục tiêu	Giá cắt lỗ	Giá bán	Ngày bán	Tỷ lệ %	Ghi chú
1	NTL	-	8,65	07/11/2017	11	8.5	9,53	15/03/2018	+12%	Đã chốt, điều chỉnh cổ tức 10%
2	VJC	-	116,2	09/11/2017	138	105	213,4	26/01/2018	+84%	Đã chốt ngắn hạn
3	SHB	-	7,8	14/11/2017	10	7.3	9.5	05/12/2017	+22%	Đã chốt
4	DRC	-	22,2	15/11/2017	27	20	29,4	16/01/2018	+32%	Đã chốt, điều chỉnh cổ tức 5%
5	PVS	-	16,4	17/11/2017	20	15.7	19,5	05/12/2017	+19%	Đã chốt
6	HNF	-	32	20/11/2017	45	27	47	24/11/2017	+47%	Đã chốt
7	DHG	-	100,5	21/11/2017	120	90	110	16/01/2018	9%	Đã chốt, điều chỉnh cổ tức 15%
8	VGC	-	25,7	27/11/2017	30	22	24	28/05/2018	-7%	Đã chốt
9	VCW	-	40	30/11/2017	50	35	38	15/03/2018	-5%	Đã chốt
10	VOC	-	20,5	07/12/2017	25	18	18	16/01/2018	-12%	Đã chốt
11	TMT	-	9,7	08/12/2017	11	8.6	9	11/01/2018	-7%	Đã chốt
12	REE	-	36,4	12/12/2017	50	33	33,3	25/05/2018	-8%	Đã chốt
13	VPB	-	38,5	18/12/2017	50	35	52,5	01/02/2018	+36%	Đã chốt
14	VCG	-	22,2	18/12/2017	28	20.7	25	01/02/2018	+13%	Đã chốt, điều chỉnh cổ tức 8%
15	PVE	-	8,6	27/12/2017	11	7	7,2	02/05/2018	-16%	Đã chốt
16	PCI	-	38,7	04/01/2018	46	37	37	05/02/2018	-4%	Đã chốt
17	SHS	-	21,7	09/01/2018	30	19	22,6	17/04/2018	+4%	Đã chốt
18	TVN	-	10	10/01/2018	14	8	10,9	01/06/2018	+9%	Đã chốt
19	VGG	-	62	25/01/2018	75	55	57	15/03/2018	-8%	Đã chốt
20	PVS	-	21	12/02/2018	25	17,5	23,3	15/03/2018	+11%	Đã chốt
21	VRE	-	47,75	13/02/2018	60	42	43	25/05/2018	-10%	Đã chốt
22	HBC	-	39	05/03/2018	45	35	47	15/03/2018	+21%	Đã chốt
23	LHG	-	23	15/03/2018	32,5	21,5	21,5	28/05/2018	-7%	Đã chốt
24	GMD	-	30,5	19/03/2018	36	27	27	26/04/2018	-11%	Chạm điểm cắt lỗ ngắn hạn
25	BSR	-	26,2	26/03/2017	33	22	22	19/04/2018	-16%	Chạm điểm cắt lỗ ngắn hạn
26	VHC	-	71,5	05/04/2018	80	64	64	26/04/2018	-10%	Chạm điểm cắt lỗ ngắn hạn
27	LPB	-	15,8	23/04/2018	18	13	13	21/05/2018	-17%	Chạm điểm cắt lỗ ngắn hạn
28	PLX	-	64,5	14/05/2018	75	56	58	28/05/2018	-10%	Đã chốt
29	HSG	-	10,7	01/06/2018	13	9,5	13,6	11/06/2018	+27%	Đã chốt
30	GAS	-	100	06/06/2018	115	90	97	14/06/2018	-3%	Đã chốt vì thị trường chung bất lợi
31	NVL	-	52,5	07/06/2018	60	46	50,2	21/06/2018	-4%	Đã chốt vì thị trường chung xấu
32	HAG	-	5,1	27/06/2018	7	4,5	5,6	20/11/2018	+10%	Đã chốt
33	VGC	-	20	29/06/2018	26	18	18	09/07/2018	-10%	Đã chốt
34	PVS	-	15,6	16/07/2018	18	14	20	09/08/2018	+28%	Đã chốt
35	VGX	-	8,6	19/07/2018	11,5	8	11	13/09/2018	+28%	Đã chốt, điều chỉnh cổ tức 4%
36	LPB	-	9,9	25/07/2018	13	8	9,2	24/10/2018	-9%	Đã chốt
38	VPB	-	25	21/08/2018	28	23	23	23/10/2018	-9%	Đã chốt vì chạm điểm cắt lỗ ngắn hạn
39	BSR	-	16,8	23/08/2018	20	14,5	18,8	10/10/2018	+12%	Đã chốt

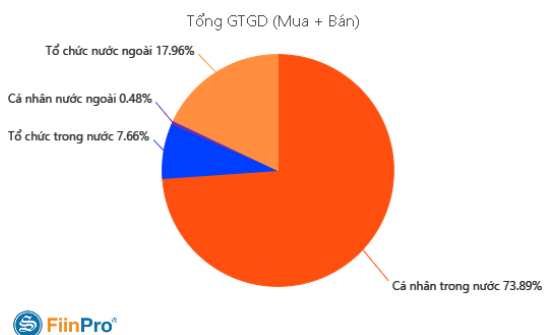
## GD NƯỚC NGOÀI TRÊN HSX



## TĂNG, GIẢM NGÀNH TRONG NGÀY



## TỶ TRỌNG NHÀ ĐẦU TƯ GIAO DỊCH



## PHÂN TÍCH TIN TỨC NỔI BẬT

### CNBC: Đàm phán thương mại Mỹ-Trung đang trong “giai đoạn cuối cùng”

Các cuộc đàm phán thương mại đang trong “giai đoạn cuối cùng” khi cả hai bên lên kế hoạch tổ chức hội nghị thượng đỉnh Mỹ-Trung vào cuối tháng 3/2019 tại Mar-a-Lago – khu nghỉ dưỡng của Tổng thống Donald Trump ở Florida, nguồn tin thân cận nói với CNBC. Nếu tiến tới thỏa thuận, Mỹ có thể gỡ bỏ hàng rào thuế quan đối với ít nhất là 200 tỷ USD hàng hóa Trung Quốc, còn Trung Quốc có thể gỡ bỏ hoặc cắt giảm thuế quan ở những ngành cụ thể như xe hơi. Đại hội Đảng Cộng sản Trung Quốc lần này cũng được cho là sẽ thông qua luật đầu tư nước ngoài mới, theo đó sẽ thay đổi quy định về quyền sở hữu cổ phiếu và có khả năng bao gồm nhận định về các khoản trợ cấp dành cho doanh nghiệp Nhà nước và chuyển giao công nghệ bắt buộc. Các quan chức thuộc chính quyền Trump ca ngợi những tiến triển to lớn trong các cuộc đàm phán thương mại Mỹ-Trung trong tuần trước. Bộ trưởng Tài chính Mỹ Steven Mnuchin nói với CNBC vào ngày thứ Năm (28/02) rằng cả hai bên đang tiến gần hơn tới một thỏa thuận. Cố vấn Kinh tế Nhà Trắng Larry Kudlow cũng cho biết “tiến triển thương mại (giữa hai bên) là quá tuyệt vời”. **Mỹ và Trung Quốc đang gần tiến tới vạch đích trong các cuộc đàm phán thương mại – vốn có thể kết thúc sau đó trong tháng này.**

### Lạc quan về thương mại Mỹ - Trung, OPEC+ giảm sản lượng, giá dầu tăng 1%

Giá dầu Brent tương lai tăng 60 cent, tương đương 0,9%, lên 65,67 USD/thùng. Giá dầu WTI tương lai tăng 79 cent, tương đương 1,4%, lên 56,59 USD/thùng. Washington và Bắc Kinh đang sắp đạt được một thỏa thuận thương mại khi Trung Quốc cam kết có các thay đổi mang tính cấu trúc về kinh tế, dừng thuế đáp trả, theo một nguồn thạo tin. “Tóm lại, sự lạc quan đang bao trùm lên tình hình thương mại”, theo Bob Yawger, giám đốc năng lượng tương lai tại Mizuho. “Bình luận từ bộ trưởng dầu mỏ Nga cũng thúc đẩy thị trường dầu”. Nga, đồng minh lớn nhất của OPEC, dự kiến tăng mức giảm sản lượng trong tháng này, Bộ trưởng Năng lượng Nga Alexander Novak nói. OPEC và đồng minh, gọi là OPEC+, sẽ họp bàn về chính sách sản lượng mới vào tháng 6 thay vì vào tháng 4 tại Vienna, Áo, như kế hoạch hiện tại. OPEC+ dự kiến giảm sản lượng hơn nữa trong cuộc họp tháng 6 nhưng còn tùy thuộc việc Mỹ trừng phạt các thành viên OPEC như Iran và Venezuela.

**THÔNG KÊ TRONG NGÀY**

Ngày	Mã phái sinh	+/-	Mở cửa	Cao nhất	Thấp nhất	Đóng cửa	Khớp lệnh	
							Khối lượng (Hợp đồng)	Giá trị (tỷ VND)
03/04/2019	VN30F1903	1,86%	915,00	927,30	915,00	926,90	119.586	11.030,07
03/04/2019	VN30F1904	1,73%	913,40	924,50	912,20	924,00	385	35,40
03/04/2019	VN30F1906	1,40%	911,60	923,80	911,60	921,60	399	36,69
03/04/2019	VN30F1909	1,43%	912,00	923,60	912,00	922,00	374	34,44

**TOP 5 TĂNG GIÁ HSX**
**TOP 5 GIẢM GIÁ HSX**

Mã	Giá	+/-	KLGD (CP)	GTGD (Tr VND)	Mã	Giá	+/-	KLGD (CP)	GTGD (Tr VND)
PXS	4.280	7,00%	288.680	1.231	CMV	15.600	-6,87%	10	0
HSG	9.950	6,99%	9.697.150	94.889	DAT	19.450	-6,94%	150	3
D2D	88.800	6,99%	109.070	9.624	PGI	15.350	-6,97%	600	9
DLG	1.380	6,98%	4.073.320	5.465	MDG	12.000	-6,98%	600	7
APC	33.900	6,94%	104.450	3.513	YEG	227.900	-6,98%	17.190	3.933

**TOP 5 TĂNG GIÁ HNX**
**TOP 5 GIẢM GIÁ HNX**

Mã	Giá	+/-	KLGD (CP)	GTGD (Tr VND)	Mã	Giá	+/-	KLGD (CP)	GTGD (Tr VND)
ACM	600	20,00%	111.700	67	NST	18.900	-10,00%	200	4
DPS	800	14,29%	191.800	140	VMI	800	-11,11%	18.000	14
VTS	23.100	10,00%	100	2	HKB	700	-12,50%	54.200	38
DIH	35.200	10,00%	5.000	176	SPI	700	-12,50%	169.600	125
LBE	11.000	10,00%	100	1	KSK	200	-33,33%	145.100	30

**TOP MUA RÒNG HSX**
**TOP BÁN RÒNG HSX**

Mã chứng khoán	Giá	+/- %	GT Mua ròng (Tr. VND)	Mã chứng khoán	Giá	+/- %	GT Bán ròng (Tr.VND)
BWE	25,400	0.00	48,779.96	VNM	142,900	1.06	65,504.47
HPG	35,350	3.21	23,995.30	VJC	120,900	0.75	42,098.57
SSI	28,900	2.48	20,161.67	MSN	89,500	0.56	28,063.67
VCB	62,800	0.96	19,433.44	VHM	93,200	2.42	20,906.83
E1VFN30	15,390	1.25	13,317.97	CTD	134,200	0.00	13,525.66

## HỆ THỐNG KHUYẾN NGHỊ CỦA VIETFIRST

Hệ thống khuyến nghị của VFS được xây dựng dựa trên sự chênh lệch giữa giá cổ phiếu thị trường tại thời điểm đánh giá và giá mục tiêu 12 tháng

Hệ thống khuyến nghị	Diễn giải
MUA	Nếu giá mục tiêu cao hơn giá thị trường từ 15% trở lên
THEO DÕI	Nếu giá mục tiêu cao hơn giá thị trường từ 5 – 15%
NẮM GIỮ	Nếu giá mục tiêu cao hơn giá thị trường không quá 5%
BÁN	Nếu giá mục tiêu thấp hơn giá thị trường tối thiểu 5%

### © CÔNG TY CỔ PHẦN CHỨNG KHOÁN NHẤT VIỆT (VFS)

#### Hội sở Hồ Chí Minh

Tòa nhà Central Park, lầu 2, 117 – 119 Nguyễn Du, P. Bến Thành, Q. 1, TP. HCM

Điện thoại: **(84-8) 62556586** Fax: **(84-8) 62556580**

Website: [www.vfs.com.vn](http://www.vfs.com.vn)

#### Chi nhánh Hà Nội

Tầng 10, Tòa nhà Sentinel Place, 41A Lý Thái Tổ, P. Lý Thái Tổ, Q. Hoàn Kiếm, Hà Nội

Điện thoại: **(84-4) 39288222 – Ext: 117** Fax: **(84-4) 39338222**

---

**Tuyên bố miễn trách nhiệm:** Bản quyền thuộc về Công ty CP Chứng khoán Nhất Việt (VFS). Những thông tin sử dụng trong báo cáo được thu thập từ những nguồn đáng tin cậy và VFS không chịu trách nhiệm về tính chính xác của chúng. Quan điểm thể hiện trong báo cáo này là của (các) tác giả và không nhất thiết liên hệ với quan điểm chính thức của VFS. Không một thông tin cũng như ý kiến nào được viết ra nhằm mục đích quảng cáo hay khuyến nghị mua/bán bất kỳ chứng khoán nào. Báo cáo này không được phép sao chép, tái bản bởi bất kỳ cá nhân hoặc tổ chức nào khi chưa được phép của VFS.