

Vn-index
996,57 +0,3% ↑ 163 57 ↓ 170



Hnx-index
104,71 +0,07% ↑ 73 244 ↓ 62



XU HƯỚNG DÒNG TIỀN

Giống với kịch bản phiên trước, thị trường khởi đầu ngày giao dịch cuối tuần khá chậm chạp. Chỉ số tiếp tục giằng co đi ngang nhưng đã tăng cải thiện hơn trong phiên chiều nhờ lực kéo của: VCB, VNM, SAB... trong đó cổ phiếu SAB đã tăng phiên thứ 5 liên tiếp sau thông tin kết quả kinh doanh lãi ròng 9T/2019 tăng 23% so với cùng kỳ. Đáng chú ý là cổ phiếu GTN đang có những phiên giao dịch đột biến với động thái bán ròng của khối ngoại nhưng được "cân" bởi cầu nội. Cổ phiếu BSR cũng giao dịch tích cực hơn sau thông tin PVN đang triển khai bán 49% vốn cùng kỳ vọng kết quả kinh doanh khởi sắc hơn nhờ hưởng lợi từ thuế nhập dầu thô giảm còn 0%. Nhóm cổ phiếu thủy sản nhỏ bất ngờ quay đầu tăng trần sau chuỗi ngày giao dịch âm ảm trước đó như: ACL, AGF, HVG... Khối ngoại giảm bán ròng trên Hsx còn 16 tỷ đồng

PHÂN TÍCH KỸ THUẬT

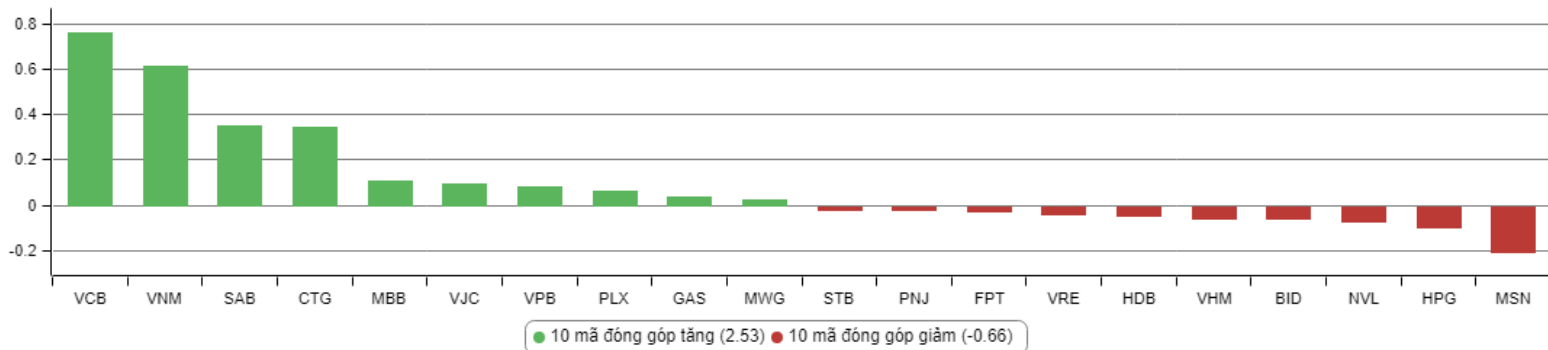
Trên đồ thị kỹ thuật chỉ số Vn-index có cây nến xanh tăng điểm thứ 4 liên tiếp vượt lên trên đường MA 20 để hướng tới thử thách kháng cự tại đường Bollinger band trên tại mốc tâm lý 1.000 điểm. Tuy nhiên động lực tăng giá vẫn chưa rõ ràng khi khối lượng giao dịch sụt về mức thấp và dải BB vẫn chưa mở rộng. Thị trường cần một phiên "bùng nổ" về khối lượng giao dịch và giá để bứt phá, bằng không quá trình sideway vẫn còn tiếp diễn.

CHIẾN LƯỢC GIAO DỊCH

Thị trường vẫn chưa thể thoát ra khỏi trạng thái đi ngang, cùng thay khoản "mất hút" sẽ gây khó khăn cho các giao dịch ngắn hạn. Điểm tựa của thị trường có lẽ là diễn biến thị trường chứng khoán thế giới khả quan ngắn hạn và mùa báo cáo KQKD Q3/2019 cho thấy nhiều ngành lợi nhuận tăng tốt như: ngân hàng, bất động sản khu công nghiệp, cảng biển... Tuy nhiên điểm trũng thông tin đang xuất hiện cùng với giao dịch khối ngoại thiếu khởi sắc sẽ là rào cản cho mỗi đợt tăng giá nếu có. Do đó nhà đầu tư nên hạn chế các giao dịch trading ngắn hạn mà hướng tới vị thế nắm giữ dài hơn tại các nhóm ngành có triển vọng kinh doanh tích cực nhưng vẫn đang ở định giá chấp nhận. Nhà đầu tư lướt sóng cần chờ điểm mua khi thị trường xuất hiện phiên "break" rõ ràng đi kèm với sự đột biến về khối lượng giao dịch.

Hạn chế giao dịch và đứng ngoài đối với nhóm cổ phiếu pha loãng liên tục, nhóm cổ phiếu vốn hóa nhỏ mới niêm yết, nhóm cổ phiếu đầu cơ penny, nhóm cổ phiếu ngành đường, cao su tự nhiên, thép, dệt may... giai đoạn hiện tại.

TOP CỔ PHIẾU ẢNH HƯỞNG VN-INDEX



KHUYẾN NGHỊ TRONG NGÀY

STT	Mã cổ phiếu	Giá hiện tại	Giá mua dự kiến	Ngày mua	Giá mục tiêu	Giá cắt lỗ dự kiến	Lý do

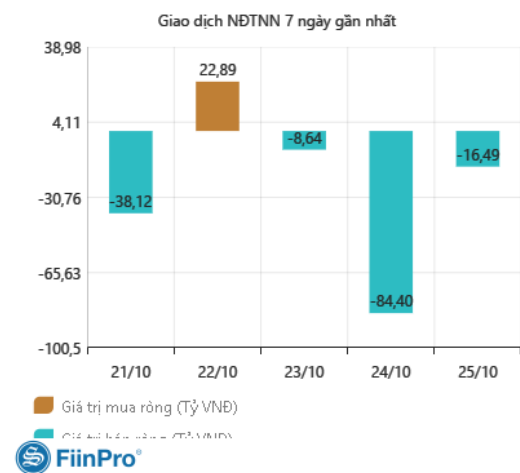
DANH MỤC CỔ PHIẾU ĐANG KHUYẾN NGHỊ

Stt	Mã cổ phiếu	Giá hiện tại	Giá mua	Ngày mua	Giá mục tiêu	Giá cắt lỗ dự kiến	Giá bán	Ngày bán	Tỷ lệ %	Ghi chú
50	MSN	74,6	75,5	09/08/2019	85	67,5	-	-	-	Chưa chốt
52	FPT	58	52,8	20/08/2019	60	47	-	-	-	Chưa chốt
53	SIP	110,2	93	25/09/2019	130	80	-	-	-	Chưa chốt
54	NTC	166,8	157	15/10/2019	193	148	-	-	-	Chưa chốt

DANH MỤC CỔ PHIẾU ĐÃ KHUYẾN NGHỊ

	Mã cổ phiếu	Giá mua	Ngày mua	Giá mục tiêu	Giá cắt lỗ	Giá bán	Ngày bán	Tỷ lệ %	Ghi chú
1	NTL	8,65	07/11/2017	11	8,5	9,53	15/03/2018	+12%	Đã chốt, điều chỉnh cổ tức 10%
2	VJC	116,2	09/11/2017	138	105	213,4	26/01/2018	+84%	Đã chốt ngắn hạn
3	SHB	7,8	14/11/2017	10	7,3	9,5	05/12/2017	+22%	Đã chốt
4	DRC	22,2	15/11/2017	27	20	29,4	16/01/2018	+32%	Đã chốt, điều chỉnh cổ tức 5%
5	PVS	16,4	17/11/2017	20	15,7	19,5	05/12/2017	+19%	Đã chốt
6	HNF	32	20/11/2017	45	27	47	24/11/2017	+47%	Đã chốt
7	DHG	100,5	21/11/2017	120	90	110	16/01/2018	9%	Đã chốt, điều chỉnh cổ tức 15%
8	VGC	25,7	27/11/2017	30	22	24	28/05/2018	-7%	Đã chốt
9	VCW	40	30/11/2017	50	35	38	15/03/2018	-5%	Đã chốt
10	VOC	20,5	07/12/2017	25	18	18	16/01/2018	-12%	Đã chốt
11	TMT	9,7	08/12/2017	11	8,6	9	11/01/2018	-7%	Đã chốt
12	REE	36,4	12/12/2017	50	33	33,3	25/05/2018	-8%	Đã chốt
13	VPB	38,5	18/12/2017	50	35	52,5	01/02/2018	+36%	Đã chốt
14	VCG	22,2	18/12/2017	28	20,7	25	01/02/2018	+13%	Đã chốt, điều chỉnh cổ tức 8%
15	PVE	8,6	27/12/2017	11	7	7,2	02/05/2018	-16%	Đã chốt
16	PCI	38,7	04/01/2018	46	37	37	05/02/2018	-4%	Đã chốt
17	SHS	21,7	09/01/2018	30	19	22,6	17/04/2018	+4%	Đã chốt
18	TVN	10	10/01/2018	14	8	10,9	01/06/2018	+9%	Đã chốt
19	VGG	62	25/01/2018	75	55	57	15/03/2018	-8%	Đã chốt
20	PVS	21	12/02/2018	25	17,5	23,3	15/03/2018	+11%	Đã chốt
21	VRE	47,75	13/02/2018	60	42	43	25/05/2018	-10%	Đã chốt
22	HBC	39	05/03/2018	45	35	47	15/03/2018	+21%	Đã chốt
23	LHG	23	15/03/2018	32,5	21,5	21,5	28/05/2018	-7%	Đã chốt
29	HSG	10,7	01/06/2018	13	9,5	13,6	11/06/2018	+27%	Đã chốt
30	GAS	100	06/06/2018	115	90	97	14/06/2018	-3%	Đã chốt vì thị trường chung bất lợi
31	NVL	52,5	07/06/2018	60	46	50,2	21/06/2018	-4%	Đã chốt vì thị trường chung xấu
32	HAG	5,1	27/06/2018	7	4,5	5,6	20/11/2018	+10%	Đã chốt
33	VGC	20	29/06/2018	26	18	18	09/07/2018	-10%	Đã chốt
34	PVS	15,6	16/07/2018	18	14	20	09/08/2018	+28%	Đã chốt
35	VGT	8,6	19/07/2018	11,5	8	11	13/09/2018	+28%	Đã chốt, điều chỉnh cổ tức 4%
36	LPB	9,9	25/07/2018	13	8	9,2	24/10/2018	-9%	Đã chốt
37	OIL	14,2	30/07/2018	18	12	15,5	12/12/2018	+9%	Đã chốt
38	VPB	25	21/08/2018	28	23	23	23/10/2018	-9%	Đã chốt vì chạm điểm cắt lỗ ngắn hạn
39	BSR	16,8	23/08/2018	20	14,5	18,8	10/10/2018	+12%	Đã chốt
40	STK	18	03/10/2018	23	16	16	25/12/2018	-11%	Đã chốt vì chạm điểm cắt lỗ ngắn hạn
41	SHB	7,3	16/11/2018	8,5	6,6	7,5	27/12/2018	+1%	Đã chốt vì diễn biến thị trường bất lợi
42	EVE	17,4	19/11/2018	20	15,5	18,1	27/11/2018	+4%	Đã chốt ngắn hạn
43	BSR	15,2	19/11/2018	18	13	14,2	24/12/2018	-7%	Đã chốt vì giá dầu giảm mạnh
44	KBC	12,5	22/11/2018	17	11	14	07/01/2019	+12%	Đã chốt
45	VJC	118,2	14/03/2019	135	112	119	26/03/2019	+1%	Đã chốt vì diễn biến thị trường bất lợi
47	NTC	105,8	25/04/2019	130	88	138	14/06/2019	+30%	Đã chốt lời ngắn hạn
48	MPC	41,5	16/05/2019	50	35	38,2	31/05/2019	-8%	Đã chốt vì thông tin bất lợi
49	CTR	28,5	04/07/2019	34	27,2	43,2	31/07/2019	+52%	Chốt lời ngắn hạn

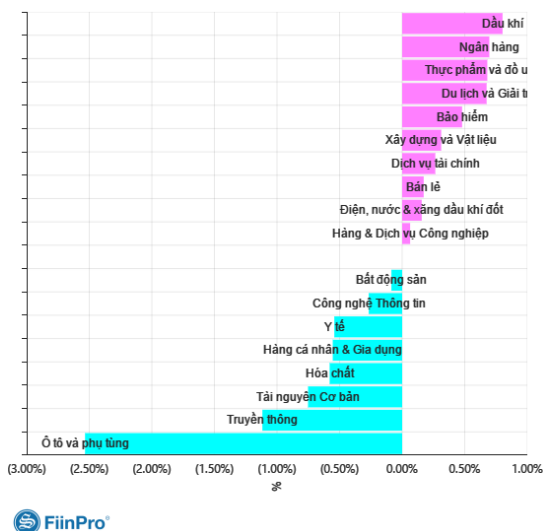
GD NƯỚC NGOÀI TRÊN HSX



Ngân hàng Nhà nước sẽ phát hành tín phiếu bất buộc tùy tình hình thực tế

Ngân hàng Nhà nước vừa ban hành Thông tư số 16/2019/TT-NHNN quy định về phát hành tín phiếu Ngân hàng Nhà nước. Theo đó, tín phiếu Ngân hàng Nhà nước được phát hành theo phương thức đấu thầu hoặc phương thức bất buộc. Việc phát hành tín phiếu Ngân hàng Nhà nước theo phương thức đấu thầu được thực hiện theo quy định của Ngân hàng Nhà nước về đấu thầu qua nghiệp vụ thị trường mở. Hoặc, căn cứ vào mục tiêu chính sách tiền tệ trong từng thời kỳ và tình hình thực tế, Ngân hàng Nhà nước quyết định phát hành tín phiếu Ngân hàng Nhà nước theo phương thức bất buộc đối với tổ chức tín dụng. Tổ chức tín dụng theo đó, phải thực hiện mua tín phiếu Ngân hàng Nhà nước phát hành theo phương thức bất buộc theo quyết định của Thống đốc Ngân hàng Nhà nước.

TĂNG, GIẢM NGÀNH TRONG NGÀY



Xuất khẩu đá quý và kim loại quý tăng 422,7% so với cùng kỳ 2018

Trong các thị trường nhập khẩu đá quý và kim loại quý của Việt Nam chín tháng qua thì Mỹ đứng tốp đầu với giá trị hơn 305 triệu USD, tiếp đến là Nhật Bản, Hongkong, Pháp, Hàn Quốc... Theo số liệu của Bộ Công Thương, trong tháng Chín, xuất khẩu đá quý và kim loại quý của Việt Nam đạt 320 triệu USD. Nâng giá trị xuất khẩu mặt hàng này trong 9 tháng lên 1,88 tỷ USD, tăng 422,7% so với cùng kỳ năm ngoái. Trong số đó, Mỹ là thị trường nhập khẩu lớn nhất, đạt 305,89 triệu USD tăng 8,77% so với cùng kỳ. Đứng thứ hai là thị trường Nhật Bản, đạt 43,69 triệu USD. Tiếp theo là thị trường Hongkong (Trung Quốc), đạt 41,85 triệu USD, tăng 66,32% so với cùng kỳ năm trước. Đáng chú

TỶ TRỌNG NHÀ ĐẦU TƯ GIAO DỊCH



THÔNG KÊ TRONG NGÀY

Ngày	Mã phái sinh	+/-	Mở cửa	Cao nhất	Thấp nhất	Đóng cửa	Khớp lệnh	
							Khối lượng (Hợp đồng)	Giá trị (tỷ VND)
10/25/2019	VN30F1911	0,01%	925,70	927,00	924,10	925,90	48.835	4.519,65
10/25/2019	VN30F1912	0,06%	925,00	926,10	924,20	925,60	88	8,14
10/25/2019	VN30F2003	0,00%	924,90	924,90	922,80	924,90	23	2,13
10/25/2019	VN30F2006	-0,29%	923,10	925,50	923,10	924,00	6	0,55

TOP 5 TĂNG GIÁ HSX
TOP 5 GIẢM GIÁ HSX

Mã	Giá	+/-	KLGD (CP)	GTGD (Tr VND)	Mã	Giá	+/-	KLGD (CP)	GTGD (Tr VND)
HTT	1.390	6,92%	42.230	59	BTT	34.300	-6,79%	1.010	40
ACL	27.050	6,92%	31.750	854	JVC	4.210	-6,86%	1.339.110	5.704
FTM	3.710	6,92%	420.480	1.445	RIC	6.620	-6,89%	200	1
FDC	13.150	6,91%	3.420	44	ASP	6.880	-6,90%	348.540	2.404
DTA	5.890	6,90%	5.890	35	SBV	6.510	-7,00%	4.630	30

TOP 5 TĂNG GIÁ HNX
TOP 5 GIẢM GIÁ HNX

Mã	Giá	+/-	KLGD (CP)	GTGD (Tr VND)	Mã	Giá	+/-	KLGD (CP)	GTGD (Tr VND)
DST	1.100	10,00%	40.410	42	SJC	2.000	-9,09%	500	1
VIG	1.100	10,00%	47.900	48	NET	32.500	-9,47%	6.900	241
BII	1.100	10,00%	292.400	293	C69	17.100	-10,00%	182.908	3.139
SDG	27.900	9,84%	100	3	KTS	10.800	-10,00%	100	1
FDT	39.200	9,80%	100	4	NHP	400	-20,00%	67.028	32

TOP MUA RÒNG HSX
TOP BÁN RÒNG HSX

Mã chứng khoán	Giá	+/- %	GT Mua ròng (Tr. VND)	Mã chứng khoán	Giá	+/- %	GT Bán ròng (Tr.VND)
VNM	134.500	1.43 %	26.282,75	VHM	86.000	(0.12 %)	29,914.48
VCB	88.000	1.27 %	22.429,63	MSN	74.600	(1.32 %)	24,041.58
VJC	145.900	0.69 %	19.153,62	HDB	28.900	(1.03 %)	17,953.21
E1VFN30	15.400	0.33 %	10.574,65	VIC	117.200	-	14,884.63
BID	40.200	(0.25 %)	7.454,22	POW	13.200	0.76 %	8,970.13

HỆ THỐNG KHUYẾN NGHỊ CỦA VIETFIRST

Hệ thống khuyến nghị của VFS được xây dựng dựa trên sự chênh lệch giữa giá cổ phiếu thị trường tại thời điểm đánh giá và giá mục tiêu 12 tháng

Hệ thống khuyến nghị	Diễn giải
MUA	Nếu giá mục tiêu cao hơn giá thị trường từ 15% trở lên
THEO DÕI	Nếu giá mục tiêu cao hơn giá thị trường từ 5 – 15%
NẮM GIỮ	Nếu giá mục tiêu cao hơn giá thị trường không quá 5%
BÁN	Nếu giá mục tiêu thấp hơn giá thị trường tối thiểu 5%

© CÔNG TY CỔ PHẦN CHỨNG KHOÁN NHẤT VIỆT (VFS)

Hội sở Hồ Chí Minh

Tòa nhà Central Park, lầu 2, 117 – 119 Nguyễn Du, P. Bến Thành, Q. 1, TP. HCM

Điện thoại: (84-8) 62556586 Fax: (84-8) 62556580

Website: www.vfs.com.vn

Chi nhánh Hà Nội

Tầng 10, Tòa nhà Sentinel Place, 41A Lý Thái Tổ, P. Lý Thái Tổ, Q. Hoàn Kiếm, Hà Nội

Điện thoại: (84-4) 39288222 – Ext: 117 Fax: (84-4) 39338222

Tuyên bố miễn trách nhiệm: Bản quyền thuộc về Công ty CP Chứng khoán Nhất Việt (VFS). Những thông tin sử dụng trong báo cáo được thu thập từ những nguồn đáng tin cậy và VFS không chịu trách nhiệm về tính chính xác của chúng. Quan điểm thể hiện trong báo cáo này là của (các) tác giả và không nhất thiết liên hệ với quan điểm chính thức của VFS. Không một thông tin cũng như ý kiến nào được viết ra nhằm mục đích quảng cáo hay khuyến nghị mua/bán bất kỳ chứng khoán nào. Báo cáo này không được phép sao chép, tái bản bởi bất kỳ cá nhân hoặc tổ chức nào khi chưa được phép của VFS.