

Vn-index
1034,5 +1,15% ↑ 162 ▬ 49 ↓ 126

XU HƯỚNG DÒNG TIỀN



Chịu áp lực điều chỉnh và giảm co trong phần lớn thời gian phiên giao dịch sáng, nhưng thị trường đã gần như “bùng tỉnh ngay” trong phiên giao dịch chiều. Đây cũng là phiên tăng điểm thứ 5 liên tiếp của thị trường. Có thể nói là dòng tiền vào thị trường đang “rất khỏe” khi mọi áp lực chốt lời gần như được hấp thụ hết. Bằng chứng là rất nhiều cổ phiếu có mức tăng giá ấn tượng “một mạch” từ đáy mà việc xuất hiện phiên phiên giảm cũng trở lên “hiếm” như: CTD +38%, VPB +33%, VND +28%, VJC +26%,... Đáng chú ý nữa là trong nhóm cổ phiếu vốn hóa lớn, cổ phiếu HPG tiếp tục bứt phá và có dấu hiệu “phá đỉnh” để trở thành “hoa tiêu” cho những cổ phiếu khác. Điểm tích cực khác là dòng tiền không chỉ tập trung vào các cổ phiếu vốn hóa lớn, ngân hàng, chứng khoán và dầu khí mà còn lan tỏa sang các cổ phiếu cơ bản midcap đang ở định giá hấp dẫn như: HSG, SKG, HBC,... và một số cổ phiếu đầu cơ penny. Điều này giúp niềm vui của nhà đầu tư thêm trọn vẹn trong sóng tăng. Khối ngoại tiếp tục có phiên mua bán cân bằng khi chỉ bán ròng nhẹ gần 24 tỷ đồng trên Hsx.

Hnx-index
120,42 +1,9% ↑ 89 ▬ 61 ↓ 85

PHÂN TÍCH KỸ THUẬT



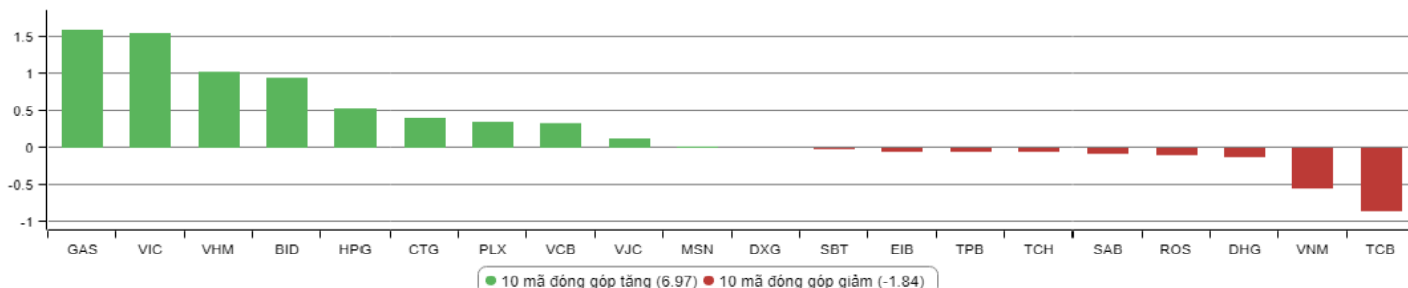
Trên đồ thị kỹ thuật ngày chỉ số Vn-index có cây nến xanh dài tăng điểm với chân nến ngắn cho thấy áp lực điều chỉnh dù xuất hiện nhưng rất nhẹ và chỉ diễn ra trong phiên. Các chỉ báo thành phần như RSI và MFI vẫn trong quá trình đi lên mạnh hàm ý bên mua vẫn đang gia tăng vị thế so với bên bán, trong khi vẫn chưa lên các ngưỡng “quá mua” kỹ thuật thì lo ngại phân phối đỉnh hay đảo chiều có vẻ quá sớm. Việc dễ dàng “break” qua đường MA 20 thì chỉ số sẽ sớm bứt phá lên đường Bollinger band trên tại 1.090.

CHIẾN LƯỢC GIAO DỊCH

Kênh tăng giá ngắn hạn vẫn được duy trì tốt thì nhà đầu tư nên tiếp tục duy trì tỷ trọng cổ phiếu cao trong danh mục để tận dụng xu hướng tăng hiện tại, tránh tâm lý bán “dò đỉnh” không cần thiết. Tuy nhiên việc mua mới cũng tránh trạng thái “mua đuổi” mà nên canh những nhịp trùng trong phiên, hoặc có thể gia tăng tỷ trọng tại các cổ phiếu tiềm năng trong nhóm có dòng tiền hướng đến nhưng mức tăng chưa nhiều.

Nhà đầu tư trung hạn vẫn được khuyến nghị gia tăng tỷ trọng ở những cổ phiếu tiềm năng ở mức giá hợp lý như: cổ phiếu vốn hóa lớn, ngân hàng, chứng khoán, dầu khí... Hạn chế giao dịch và đứng ngoài đối với nhóm cổ phiếu pha loãng liên tục, nhóm cổ phiếu vốn hóa nhỏ mới niêm yết, nhóm cổ phiếu đầu cơ penny, nhóm cổ phiếu ngành đường, vận tải, điện, cao su tự nhiên, ô tô,... giai đoạn hiện tại.

TOP CỔ PHIẾU ẢNH HƯỞNG VN-INDEX



KHUYẾN NGHỊ TRONG NGÀY

Mã cổ phiếu	Giá hiện tại	Giá mua	Ngày mua	Giá mục tiêu	Giá cắt lỗ	Lý do
NVL	52,2	50 - 54	07/06/2018	60	46	Cổ phiếu trụ ở vùng đáy chưa tăng

- **Vị thế dẫn đầu thị trường miền Nam** Tập đoàn Novaland hiện là Nhà phát triển BĐS có thương hiệu hàng đầu tại khu vực tp HCM tập trung chủ yếu vào phân khúc khách hàng trung và cao cấp. Thông qua hoạt động M&A sôi động cùng năng lực triển khai dự án tốt, Tập đoàn Novaland đã nhanh chóng có trong tay quỹ đất lớn với vị trí đắc địa. Theo kế hoạch công ty sẽ triển khai 13 dự án tại tp HCM với quỹ đất 623 ha, vốn đầu tư 4,5 tỷ USD trong 7-10 năm tới.
- **Doanh nghiệp có các chỉ số tài chính mạnh** Hệ số nợ ròng trên vốn chủ năm 2017 của NVL là 0,81 cao hơn một chút so với doanh nghiệp đầu ngành là VIC với mức 0,78. NVL cũng là số ít doanh nghiệp đủ minh bạch để có thể phát hành thành công trái phiếu chuyển đổi trên thị trường quốc tế. Doanh thu và lợi nhuận của công ty tăng mạnh qua các năm, biên lợi nhuận gộp thì tăng cao do giá bất động sản trong khu vực phía Nam “nổi sóng” (Cụ thể biên lợi nhuận gộp của NVL tăng từ mức 17% năm 2014 lên 28% năm 2017).
- **Doanh thu và lợi nhuận bị ảnh hưởng bởi thanh tra Chính phủ** Tập đoàn Novaland hiện là Nhà phát triển BĐS có thương hiệu hàng đầu tại khu vực TP HCM tập trung chủ yếu vào phân khúc khách hàng trung và cao cấp. Thông qua hoạt động M&A sôi động cùng năng lực triển khai Dự án tốt, Tập đoàn Novaland đã nhanh chóng trở thành một trong những Công ty BĐS dẫn đầu ngành.
- **Giá cổ phiếu giảm sâu về vùng hỗ trợ mạnh và dưới giá trị doanh nghiệp** Tính từ mức đỉnh thiết lập là 78.800 đồng/cp thì giá hiện tại của NVL đã giảm đến 34% về vùng đỡ nền tích lũy đi ngang hơn 4 tháng trước đó. Không những vậy giá hiện tại cũng thấp hơn nhiều giá chuyển đổi trái phiếu mà công ty đã phát hành với giá chuyển đổi ban đầu là 74.750 đồng/cp

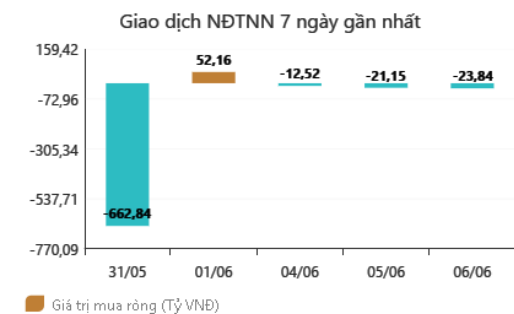
DANH MỤC CỔ PHIẾU ĐANG KHUYẾN NGHỊ

Stt	Mã cổ phiếu	Giá hiện tại	Giá mua	Ngày mua	Giá mục tiêu	Giá cắt lỗ dự kiến	Giá bán	Ngày bán	Tỷ lệ %	Ghi chú
18	TVN	-	10	10/01/2018	14	8	10,9	01/06/2018	+9%	Đã chốt
29	HSG	12,75	10,7	01/06/2018	13	9,5	-	-	-	Chưa chốt
30	GAS	102,9	100	06/06/2018	115	90	-	-	-	Chưa chốt

DANH MỤC CỔ PHIẾU ĐÃ KHUYẾN NGHỊ

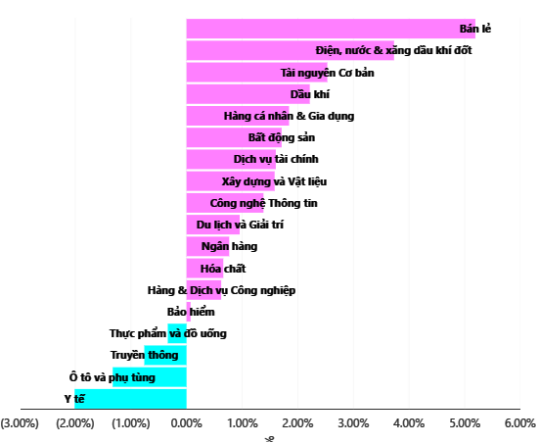
Stt	Mã cổ phiếu	Giá hiện tại	Giá mua	Ngày mua	Giá mục tiêu	Giá cắt lỗ	Giá bán	Ngày bán	Tỷ lệ %	Ghi chú
1	NTL	-	8,65	07/11/2017	11	8.5	9,53	15/03/2018	+12%	Đã chốt, điều chỉnh cổ tức 10%
2	VJC	-	116,2	09/11/2017	138	105	213,4	26/01/2018	+84%	Đã chốt ngắn hạn
3	SHB	-	7,8	14/11/2017	10	7.3	9.5	05/12/2017	+22%	Đã chốt
4	DRC	-	22,2	15/11/2017	27	20	29,4	16/01/2018	+32%	Đã chốt, điều chỉnh cổ tức 5%
5	PVS	-	16,4	17/11/2017	20	15.7	19.5	05/12/2017	+19%	Đã chốt
6	HNF	-	32	20/11/2017	45	27	47	24/11/2017	+47%	Đã chốt
7	DHG	-	100,5	21/11/2017	120	90	110	16/01/2018	9%	Đã chốt, điều chỉnh cổ tức 15%
8	VGC	-	25,7	27/11/2017	30	22	24	28/05/2018	-7%	Đã chốt
9	VCW	-	40	30/11/2017	50	35	38	15/03/2018	-5%	Đã chốt
10	VOC	-	20.5	07/12/2017	25	18	18	16/01/2018	-12%	Đã chốt
11	TMT	-	9.7	08/12/2017	11	8.6	9	11/01/2018	-7%	Đã chốt
12	REE	-	36,4	12/12/2017	50	33	33,3	25/05/2018	-8%	Đã chốt
13	VPB	-	38,5	18/12/2017	50	35	52,5	01/02/2018	+36%	Đã chốt
14	VCG	-	22,2	18/12/2017	28	20.7	25	01/02/2018	+13%	Đã chốt, điều chỉnh cổ tức 8%
15	PVE	-	8.6	27/12/2017	11	7	7,2	02/05/2018	-16%	Đã chốt
16	PC1	-	38,7	04/01/2018	46	37	37	05/02/2018	-4%	Đã chốt
17	SHS	-	21,7	09/01/2018	30	19	22,6	17/04/2018	+4%	Đã chốt
19	VGG	-	62	25/01/2018	75	55	57	15/03/2018	-8%	Đã chốt
20	PVS	-	21	12/02/2018	25	17,5	23,3	15/03/2018	+11%	Đã chốt
21	VRE	-	47,75	13/02/2018	60	42	43	25/05/2018	-10%	Đã chốt
22	HBC	-	39	05/03/2018	45	35	47	15/03/2018	+21%	Đã chốt
23	LHG	-	23	15/03/2018	32,5	21,5	21,5	28/05/2018	-7%	Đã chốt
24	GMD	-	30,5	19/03/2018	36	27	27	26/04/2018	-11%	Chạm điểm cắt lỗ ngắn hạn
25	BSR	-	26,2	26/03/2017	33	22	22	19/04/2018	-16%	Chạm điểm cắt lỗ ngắn hạn
26	VHC	-	71,5	05/04/2018	80	64	64	26/04/2018	-10%	Chạm điểm cắt lỗ ngắn hạn
27	LPB	-	15,8	23/04/2018	18	13	13	21/05/2018	-17%	Chạm điểm cắt lỗ ngắn hạn
28	PLX	-	64,5	14/05/2018	75	56	58	28/05/2018	-10%	Đã chốt

GD NƯỚC NGOÀI TRÊN HSX



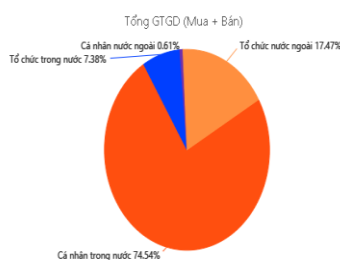
Giá trị mua ròng (Tỷ VND)

TĂNG, GIẢM NGÀNH TRONG NGÀY



Y tế

TỶ TRỌNG NHÀ ĐẦU TƯ GIAO DỊCH



Cá nhân trong nước 74.54%

PHÂN TÍCH TIN TỨC NỔI BẬT

Tín dụng 5 tháng tăng 5,8% Đây là thông tin do Phó thủ tướng Vương Đình Huệ cung cấp tại phiên chất vấn của Quốc hội chiều nay ngày 6/6. Từ 14h30 chiều nay 6/6, Phó thủ tướng Vương Đình Huệ thay mặt Chính phủ phát biểu làm rõ thêm một số vấn đề và trực tiếp trả lời chất vấn của đại biểu Quốc hội. Đây là lần đầu tiên Phó thủ tướng Vương Đình Huệ đăng đàn trong một phiên chất vấn của Quốc hội khoá 14. Báo cáo trước Quốc hội trước khi vào phần trả lời chất vấn, Phó Thủ tướng Vương Đình Huệ cho biết, tình hình kinh tế - xã hội tháng 5 tiếp tục xu hướng tích cực. Kinh tế vĩ mô ổn định; chỉ số giá tiêu dùng tháng 5 tăng 0,55% (chủ yếu do tăng giá xăng dầu và giá thịt lợn hơi), bình quân 5 tháng tăng 3,01%; lạm phát cơ bản tăng 1,34%. Tín dụng 5 tháng tăng 5,8%, tập trung cho các lĩnh vực ưu tiên. Xuất khẩu 5 tháng đạt trên 93 tỷ USD, tăng 15,8%; xuất siêu 3,4 tỷ USD. Thu ngân sách nhà nước đạt khá, tăng 13,6%, bằng 41,6% dự toán. Vốn đầu tư trực tiếp nước ngoài thực hiện 6,75 tỷ USD, tăng 9,8%. Các ngành kinh tế tiếp tục phát triển ổn định. Các chỉ số vĩ mô vẫn đang đi theo đúng hướng Chính phủ mong muốn là tăng trưởng kinh tế nhanh và bền vững. Điều này sẽ hỗ trợ cho thị trường chứng khoán trong trung hạn.

Căng thẳng thương mại dịu lắng, chứng khoán Mỹ đồng loạt tăng điểm Dow Jones tăng 346,41 điểm, tương đương 1,4%, lên 25.146,39 điểm. S&P 500 tăng 23,55 điểm, tương đương 0,86%, lên 2.772,35 điểm. Nasdaq tăng 51,38 điểm, tương đương 0,67%, lên 7.689,24 điểm. S&P lĩnh vực tài chính tăng 1,8%, là yếu tố chính kéo S&P 500 đi lên nhờ cổ phiếu ngân hàng cùng lãi suất trái phiếu tăng. Lãi suất tăng thường giúp ngành ngân hàng thêm lợi nhuận. Lãi suất trái phiếu chính phủ Mỹ kỳ hạn 10 năm tăng lên mức cao hai tuần sau khi số liệu cho thấy thâm hụt thương mại Mỹ giảm bất ngờ xuống mức thấp nhất 7 tháng trong tháng 4, củng cố quan điểm tăng trưởng kinh tế Mỹ gia tăng trong quý II. Cố vấn kinh tế Nhà Trắng Larry Kudlow ngày 6/6 nói Tổng thống Mỹ Donald Trump sẽ gặp người đồng cấp Pháp Emmanuel Macron và Thủ tướng Canada Justin Trudeau trong hội nghị thượng đỉnh G7 cuối tuần này. Ông Trump sẽ không lùi bước khỏi lập trường cứng rắn của ông trong vấn đề thương mại. Các thông tin trước đó cho thấy giới chức Mỹ đang cân nhắc đề nghị từ Trung Quốc, nhập khẩu thêm 70 tỷ USD hàng hóa Mỹ một năm, trong bối cảnh Bắc Kinh muốn loại bỏ một cuộc chiến thương mại tiềm tàng. Các chỉ số trên thị trường chứng khoán Mỹ ngày 6/6 đều tăng nhờ trợ lực từ nhóm cổ phiếu tài chính, các nhà đầu tư chú ý đến số liệu kinh tế mạnh mẽ của Mỹ. Nasdaq có phiên đóng cửa cao kỷ lục thứ ba liên tiếp.

THÔNG KÊ TRONG NGÀY

Ngày	Mã phái sinh	+/-	Mở cửa	Cao nhất	Thấp nhất	Đóng cửa	Khớp lệnh	
							Khối lượng (Hợp đồng)	Giá trị (tỷ VND)
06/04/2018	VN30F1806	2,40%	953,60	984,50	953,00	980,50	78.215	7.612,66
06/04/2018	VN30F1807	2,60%	962,70	992,00	960,20	988,10	472	46,26
06/04/2018	VN30F1809	2,15%	980,90	1.004,00	980,70	1.001,00	159	15,80
06/04/2018	VN30F1812	2,27%	1.005,00	1.030,00	1.005,00	1.029,90	114	11,63

TOP 5 TĂNG GIÁ HSX
TOP 5 GIẢM GIÁ HSX

Mã	Giá	+/-	KLGD (CP)	GTGD (Tr VND)	Mã	Giá	+/-	KLGD (CP)	GTGD (Tr VND)
GTN	10.550	7,00%	895.880	8.986	SFC	23.000	-6,88%	1.370	32
TDC	9.660	6,98%	1.077.370	10.306	LAF	6.330	-6,91%	4.860	31
FDC	20.000	6,95%	600	12	DTA	6.060	-6,91%	4.040	25
HTV	17.700	6,95%	230	4	PTL	3.210	-6,96%	11.620	38
PLP	15.400	6,94%	93.080	1.432	SII	24.050	-6,96%	1.110	27

TOP 5 TĂNG GIÁ HNX
TOP 5 GIẢM GIÁ HNX

Mã	Giá	+/-	KLGD (CP)	GTGD (Tr VND)	Mã	Giá	+/-	KLGD (CP)	GTGD (Tr VND)
VC9	12.100	10,00%	100	1	VE1	14.100	-9,62%	4.200	67
BED	33.000	10,00%	100	3	TV3	50.100	-9,73%	600	33
VNT	29.800	9,96%	18.000	536	LCS	3.700	-9,76%	4.200	16
PTD	15.500	9,93%	100	2	DS3	11.700	-10,00%	758.300	8.917
SDU	10.300	9,57%	100	1	IDJ	2.700	-10,00%	5.000	14

TOP MUA RÒNG HSX
TOP BÁN RÒNG HSX

Mã chứng khoán	Giá	+/- %	GT Mua ròng (Tr. VND)	Mã chứng khoán	Giá	+/- %	GT Bán ròng (Tr.VND)
DHG	110,000	-4.35	64,916.69	VIC	124,100	2.48	121,681.53
SSI	33,900	1.19	18,225.79	MSN	85,500	0.12	32,859.59
VHC	62,000	2.65	17,832.76	HPG	60,800	3.05	15,508.61
VCB	59,100	0.85	17,459.25	GMD	29,400	5.00	9,720.85
CTD	164,000	5.13	17,020.52	HDB	43,200	0.00	8,441.13

HỆ THỐNG KHUYẾN NGHỊ CỦA VIETFIRST

Hệ thống khuyến nghị của VFS được xây dựng dựa trên sự chênh lệch giữa giá cổ phiếu thị trường tại thời điểm đánh giá và giá mục tiêu 12 tháng

Hệ thống khuyến nghị	Diễn giải
MUA	Nếu giá mục tiêu cao hơn giá thị trường từ 15% trở lên
THEO DÕI	Nếu giá mục tiêu cao hơn giá thị trường từ 5 – 15%
NẮM GIỮ	Nếu giá mục tiêu cao hơn giá thị trường không quá 5%
BÁN	Nếu giá mục tiêu thấp hơn giá thị trường tối thiểu 5%

© CÔNG TY CỔ PHẦN CHỨNG KHOÁN NHẤT VIỆT (VFS)

Hội sở Hồ Chí Minh

Tòa nhà Central Park, lầu 2, 117 – 119 Nguyễn Du, P. Bến Thành, Q. 1, TP. HCM

Điện thoại: **(84-8) 62556586** Fax: **(84-8) 62556580**

Website: www.vfs.com.vn

Chi nhánh Hà Nội

Tầng 10, Tòa nhà Sentinel Place, 41A Lý Thái Tổ, P. Lý Thái Tổ, Q. Hoàn Kiếm, Hà Nội

Điện thoại: **(84-4) 39288222 – Ext: 117** Fax: **(84-4) 39338222**

Tuyên bố miễn trách nhiệm: Bản quyền thuộc về Công ty CP Chứng khoán Nhất Việt (VFS). Những thông tin sử dụng trong báo cáo được thu thập từ những nguồn đáng tin cậy và VFS không chịu trách nhiệm về tính chính xác của chúng. Quan điểm thể hiện trong báo cáo này là của (các) tác giả và không nhất thiết liên hệ với quan điểm chính thức của VFS. Không một thông tin cũng như ý kiến nào được viết ra nhằm mục đích quảng cáo hay khuyến nghị mua/bán bất kỳ chứng khoán nào. Báo cáo này không được phép sao chép, tái bản bởi bất kỳ cá nhân hoặc tổ chức nào khi chưa được phép của VFS.