

**Vn-index**  
950,89 -0,45% ↑ 142 ▬ 54 ↓ 184



### XU HƯỚNG DÒNG TIỀN

Sau chuỗi bốn phiên tăng điểm liên tiếp, thị trường đã kết tuần giao dịch đầu năm bằng một phiên điều chỉnh nhẹ trong sự phân hóa. Đây là diễn biến khá tích cực nếu so sánh cùng thời điểm thị trường chứng khoán châu Á giảm khá mạnh trước thông tin đàm phán thương mại Mỹ - Trung tiến triển chậm. Thanh khoản thị trường vẫn được duy trì ở mức cao hơn trung bình, đồng thời việc khối ngoại tiếp tục mua ròng cho thấy phiên điều chỉnh ngày hôm nay có thể bị ảnh hưởng bởi tâm lý chốt lời ngắn hạn. Sau phiên mở cửa, chỉ số nhanh chóng suy giảm về dưới ngưỡng 950 điểm nhưng sau đó lực mua đã kịp thời đưa chỉ số quay về ngưỡng tham chiếu. Áp lực giảm co bao trùm thị trường trong suốt thời gian giao dịch, khiến VN-Index rung lắc trong biên độ hẹp và đóng cửa giảm nhẹ. Khối ngoại vẫn duy trì vị thế mua ròng mạnh với giá trị hơn 142 tỷ đồng trên Hsx.

**Hnx-index**  
106,11 -0,01% ↑ 69 ▬ 235 ↓ 72



### PHÂN TÍCH KỸ THUẬT

Trên đồ thị kỹ thuật ngày chỉ số Vn-index có cây nến Doji giảm điểm sau chuỗi tăng giá khá ấn tượng. Khối lượng giao dịch dù sụt giảm so với phiên trước nhưng vẫn duy trì mức cao là điều thường thấy trong một xu hướng tăng giá. Áp lực điều chỉnh vào trong dải Bollinger band của chỉ số vẫn còn, tuy nhiên với động lực tăng giá hiện tại thì việc điều chỉnh sẽ diễn ra không quá lâu.

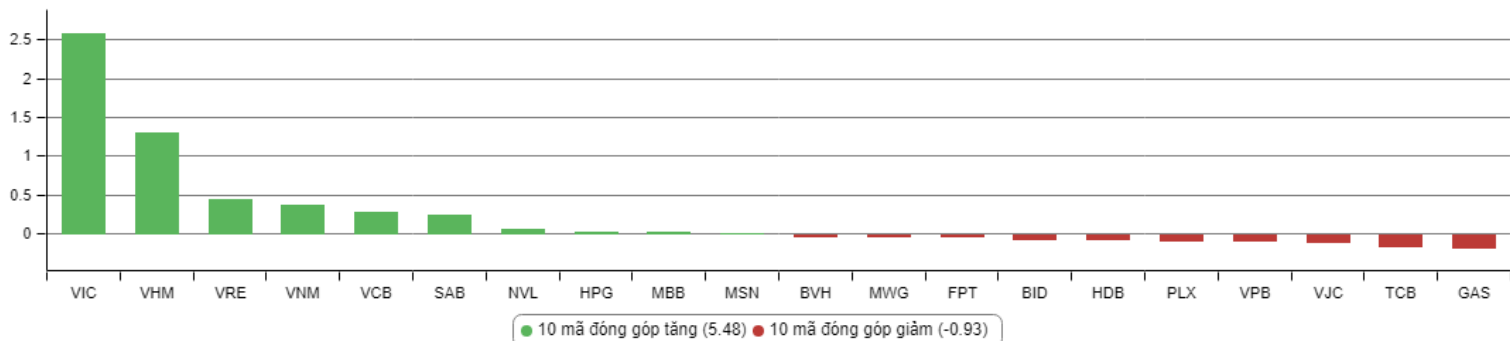
### CHIẾN LƯỢC GIAO DỊCH

Áp lực chốt lời hàng về đã được hấp thụ khá tốt bởi lực cầu mới. Ngoài ra nhóm cổ phiếu dẫn dắt vẫn đang luân phiên tạo hiệu ứng giữ chỉ số. Đối với nhà đầu tư có mức lợi nhuận nhất định cần cân nhắc chốt một phần trạng thái và mua lại khi thị trường điều chỉnh để tối ưu hóa lợi nhuận. Với nhà đầu tư có trạng thái tiền mặt cao cần chờ đợi các cổ phiếu tiềm năng điều chỉnh nhất định để có vị thế tốt hơn. Tỷ trọng cổ phiếu trong danh mục được khuyến nghị gia tăng dần trong những nhịp điều chỉnh trong phiên của thị trường.

Nhóm cổ phiếu mà nhà đầu tư nên tập trung giai đoạn này là: VN30, ngân hàng, dệt may, dầu khí, bất động sản khu công nghiệp...

Hạn chế giao dịch và đứng ngoài đối với nhóm cổ phiếu pha loãng liên tục, nhóm cổ phiếu vốn hóa nhỏ mới niêm yết, nhóm cổ phiếu đầu cơ penny, nhóm cổ phiếu ngành đường, cao su tự nhiên, thép... giai đoạn hiện tại.

### TOP CỔ PHIẾU ẢNH HƯỞNG VN-INDEX



### KHUYẾN NGHỊ TRONG NGÀY

STT	Mã cổ phiếu	Giá hiện tại	Giá mua dự kiến	Ngày mua	Giá mục tiêu	Giá cắt lỗ dự kiến	Lý do

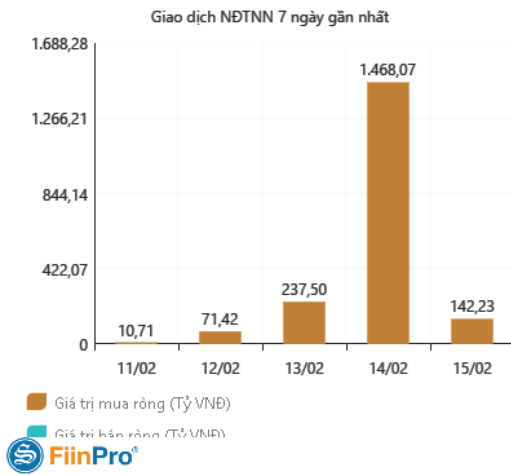
### DANH MỤC CỔ PHIẾU ĐANG KHUYẾN NGHỊ

Stt	Mã cổ phiếu	Giá hiện tại	Giá mua	Ngày mua	Giá mục tiêu	Giá cắt lỗ dự kiến	Giá bán	Ngày bán	Tỷ lệ %	Ghi chú
37	OIL	-	14,2	30/07/2018	18	12	15,5	12/12/2018	+9%	Đã chốt
40	STK	-	18	03/10/2018	23	16	16	25/12/2018	-11%	Đã chốt vì chạm điểm cắt lỗ ngắn hạn
41	SHB	-	7,3	16/11/2018	8,5	6,6	-	-	+1%	Đã chốt vì diễn biến thị trường bất lợi
42	EVE	-	17,4	19/11/2018	20	15,5	18,1	27/11/2018	+4%	Đã chốt ngắn hạn
43	BSR	-	15,2	19/11/2018	18	13	14,2	24/12/2018	-7%	Đã chốt vì giá dầu giảm mạnh
44	KBC	-	12,5	22/11/2018	17	11	14	07/01/2019	+12%	Đã chốt

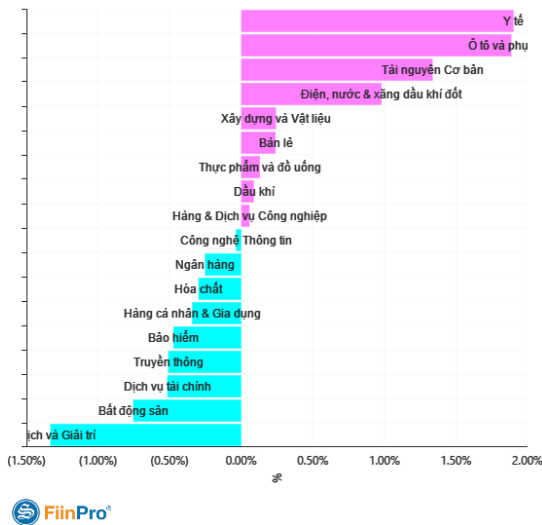
## DANH MỤC CỔ PHIẾU ĐÃ KHUYẾN NGHỊ

Stt	Mã cổ phiếu	Giá hiện tại	Giá mua	Ngày mua	Giá mục tiêu	Giá cắt lỗ	Giá bán	Ngày bán	Tỷ lệ %	Ghi chú
1	NTL	-	8,65	07/11/2017	11	8.5	9,53	15/03/2018	+12%	Đã chốt, điều chỉnh cổ tức 10%
2	VJC	-	116,2	09/11/2017	138	105	213,4	26/01/2018	+84%	Đã chốt ngắn hạn
3	SHB	-	7,8	14/11/2017	10	7.3	9.5	05/12/2017	+22%	Đã chốt
4	DRC	-	22,2	15/11/2017	27	20	29,4	16/01/2018	+32%	Đã chốt, điều chỉnh cổ tức 5%
5	PVS	-	16,4	17/11/2017	20	15.7	19,5	05/12/2017	+19%	Đã chốt
6	HNF	-	32	20/11/2017	45	27	47	24/11/2017	+47%	Đã chốt
7	DHG	-	100,5	21/11/2017	120	90	110	16/01/2018	9%	Đã chốt, điều chỉnh cổ tức 15%
8	VGC	-	25,7	27/11/2017	30	22	24	28/05/2018	-7%	Đã chốt
9	VCW	-	40	30/11/2017	50	35	38	15/03/2018	-5%	Đã chốt
10	VOC	-	20,5	07/12/2017	25	18	18	16/01/2018	-12%	Đã chốt
11	TMT	-	9,7	08/12/2017	11	8.6	9	11/01/2018	-7%	Đã chốt
12	REE	-	36,4	12/12/2017	50	33	33,3	25/05/2018	-8%	Đã chốt
13	VPB	-	38,5	18/12/2017	50	35	52,5	01/02/2018	+36%	Đã chốt
14	VCG	-	22,2	18/12/2017	28	20.7	25	01/02/2018	+13%	Đã chốt, điều chỉnh cổ tức 8%
15	PVE	-	8,6	27/12/2017	11	7	7,2	02/05/2018	-16%	Đã chốt
16	PCI	-	38,7	04/01/2018	46	37	37	05/02/2018	-4%	Đã chốt
17	SHS	-	21,7	09/01/2018	30	19	22,6	17/04/2018	+4%	Đã chốt
18	TVN	-	10	10/01/2018	14	8	10,9	01/06/2018	+9%	Đã chốt
19	VGG	-	62	25/01/2018	75	55	57	15/03/2018	-8%	Đã chốt
20	PVS	-	21	12/02/2018	25	17,5	23,3	15/03/2018	+11%	Đã chốt
21	VRE	-	47,75	13/02/2018	60	42	43	25/05/2018	-10%	Đã chốt
22	HBC	-	39	05/03/2018	45	35	47	15/03/2018	+21%	Đã chốt
23	LHG	-	23	15/03/2018	32,5	21,5	21,5	28/05/2018	-7%	Đã chốt
24	GMD	-	30,5	19/03/2018	36	27	27	26/04/2018	-11%	Chạm điểm cắt lỗ ngắn hạn
25	BSR	-	26,2	26/03/2017	33	22	22	19/04/2018	-16%	Chạm điểm cắt lỗ ngắn hạn
26	VHC	-	71,5	05/04/2018	80	64	64	26/04/2018	-10%	Chạm điểm cắt lỗ ngắn hạn
27	LPB	-	15,8	23/04/2018	18	13	13	21/05/2018	-17%	Chạm điểm cắt lỗ ngắn hạn
28	PLX	-	64,5	14/05/2018	75	56	58	28/05/2018	-10%	Đã chốt
29	HSG	-	10,7	01/06/2018	13	9,5	13,6	11/06/2018	+27%	Đã chốt
30	GAS	-	100	06/06/2018	115	90	97	14/06/2018	-3%	Đã chốt vì thị trường chung bất lợi
31	NVL	-	52,5	07/06/2018	60	46	50,2	21/06/2018	-4%	Đã chốt vì thị trường chung xấu
32	HAG	-	5,1	27/06/2018	7	4,5	5,6	20/11/2018	+10%	Đã chốt
33	VGC	-	20	29/06/2018	26	18	18	09/07/2018	-10%	Đã chốt
34	PVS	-	15,6	16/07/2018	18	14	20	09/08/2018	+28%	Đã chốt
35	VGTT	-	8,6	19/07/2018	11,5	8	11	13/09/2018	+28%	Đã chốt, điều chỉnh cổ tức 4%
36	LPB	-	9,9	25/07/2018	13	8	9,2	24/10/2018	-9%	Đã chốt
38	VPB	-	25	21/08/2018	28	23	23	23/10/2018	-9%	Đã chốt vì chạm điểm cắt lỗ ngắn hạn
39	BSR	-	16,8	23/08/2018	20	14,5	18,8	10/10/2018	+12%	Đã chốt

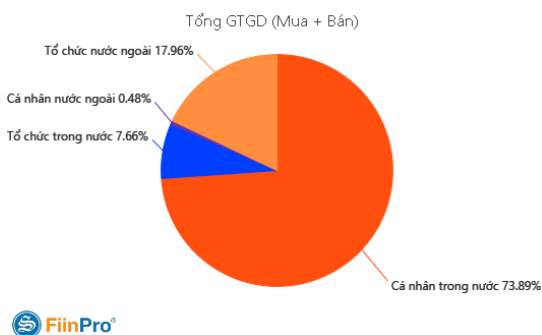
## GD NƯỚC NGOÀI TRÊN HSX



## TĂNG, GIẢM NGÀNH TRONG NGÀY



## TỶ TRỌNG NHÀ ĐẦU TƯ GIAO DỊCH



## PHÂN TÍCH TIN TỨC NỔI BẬT

**Mỹ, Ấn Độ và nguy cơ về một cuộc chiến thương mại** Bộ trưởng Thương mại Mỹ Wilbur Ross dự kiến tới Ấn Độ để tham dự nhiều cuộc họp liên quan đến tình hình căng thẳng đang bủa vây mối quan hệ thương mại trị giá khoảng 125 tỷ USD giữa hai quốc gia vào ngày 14/2. Tuy nhiên, tối muộn hôm 13/2, ông đã hủy chuyến thăm. “Do thời tiết diễn biến xấu cũng như trục trặc kỹ thuật và các vấn đề liên quan đến công tác vận chuyển, chuyến bay của bộ trưởng thương mại Mỹ đã bị hủy bỏ. Bộ trưởng Ross lấy làm tiếc khi không thể đích thân tham dự các phiên thảo luận”, người phát ngôn Bộ Thương mại Mỹ cho biết. “Tuy nhiên, ông ấy vẫn sẽ tham dự phần lớn các cuộc thảo luận thông qua các phương tiện liên lạc và gửi lời cảm ơn đến các cá nhân cũng như chính phủ Ấn Độ đã tổ chức các phiên thảo luận này nhằm thắt chặt mối quan hệ đối tác chiến lược giữa hai nước”. Căng thẳng giữa New Delhi và Washington đã gia tăng trong vài tháng trở lại đây khi phong trào “Mua hàng Mỹ, thuê người Mỹ” khởi động bởi Tổng thống Donald Trump có phần mâu thuẫn lợi ích với phong trào “Sản xuất tại Ấn Độ” khởi xướng bởi Thủ tướng Narendra Modi. **Mỹ và Trung Quốc đang rất nỗ lực trên bàn đàm phán nhằm kết thúc cuộc chiến thương mại vốn đã kéo dài nhiều tháng. Trong khi đó, mối quan hệ thương mại giữa Mỹ và Ấn Độ, một cường quốc kinh tế, lại có xu hướng xấu đi.**

**Bloomberg: Ông Trump cân nhắc gia hạn đình chiến thương mại thêm 60 ngày** Ông Trump đang cân nhắc lùi hạn chót nâng thuế đối với hàng hóa Trung Quốc để cả hai bên có thêm thời gian để đàm phán song phương. Trước đó, trong ngày thứ Ba (12/02), ông Trump đã đưa ra lập trường mềm mỏng hơn đối với Trung Quốc. "Nếu hai bên tiến gần được tới chỗ đạt một thỏa thuận thực sự và sẽ có một thỏa thuận được hoàn tất, thì tôi có thể lùi thời hạn đó một chút", ông Trump nói với các nhà báo. "Nhưng nói chung, tôi không nghiêng về phương án trì hoãn việc nâng thuế quan", ông nói thêm. Mỹ và Trung Quốc đã bắt đầu các cuộc đàm phán cấp cao ở Bắc Kinh trong ngày thứ Năm (14/02), tờ Tân Hoa Xã cho biết. Dẫn dắt các cuộc đàm phán này là Phó Thủ tướng Trung Quốc Lưu Hạc, Đại diện Thương mại Mỹ (USTR) Robert Lighthizer và Bộ trưởng Tài chính Mỹ Steven Mnuchin. Đàm phán thương mại lần này sẽ chấm dứt vào ngày thứ Sáu (15/02). “Tôi mong chờ các cuộc đàm phán hôm nay”, ông Mnuchin nói với các phóng viên khi đang rời khỏi khách sạn, nhưng không nói rõ chi tiết. Các cuộc đàm phán trong tuần này tập trung nhiều vào cách thức triển khai thỏa thuận thương mại và phác thảo ra một khuôn khổ thỏa thuận để trình bày cho ông Tập và ông Trump.

**THÔNG KÊ TRONG NGÀY**

Ngày	Mã phái sinh	+/-	Mở cửa	Cao nhất	Thấp nhất	Đóng cửa	Khớp lệnh	
							Khối lượng (Hợp đồng)	Giá trị (tỷ VND)
02/15/2019	VN30F1902	-0,28%	890,50	892,60	887,00	889,60	87.710	7.803,85
02/15/2019	VN30F1903	-0,56%	887,80	888,90	883,50	885,00	889	78,72
02/15/2019	VN30F1906	-0,45%	886,60	888,00	883,10	884,80	94	8,32
02/15/2019	VN30F1909	-0,37%	886,00	886,80	883,00	886,70	52	4,60

**TOP 5 TĂNG GIÁ HSX**
**TOP 5 GIẢM GIÁ HSX**

Mã	Giá	+/-	KLGD (CP)	GTGD (Tr VND)	Mã	Giá	+/-	KLGD (CP)	GTGD (Tr VND)
DXV	3.670	7,00%	60	0	L10	21.700	-6,87%	2.020	44
AMD	3.060	6,99%	4.518.380	13.655	DAT	11.500	-6,88%	10	0
CLW	18.500	6,94%	20	0	TTE	9.270	-6,93%	680	6
VSI	27.800	6,92%	30	1	SII	18.100	-6,94%	60	1
VPK	2.940	6,91%	1.220	4	HAS	8.840	-6,95%	13.300	118

**TOP 5 TĂNG GIÁ HNX**
**TOP 5 GIẢM GIÁ HNX**

Mã	Giá	+/-	KLGD (CP)	GTGD (Tr VND)	Mã	Giá	+/-	KLGD (CP)	GTGD (Tr VND)
ACM	700	16,67%	204.300	133	CET	3.200	-8,57%	41.000	133
BII	800	14,29%	614.804	433	VIG	1.000	-9,09%	176.904	177
LIG	4.400	10,00%	63.400	269	SDU	9.900	-9,17%	800	8
DNC	27.500	10,00%	100	3	LCS	2.900	-9,38%	100	0
VNT	27.800	9,88%	3.250	90	NHP	600	-14,29%	88.800	53

**TOP MUA RÒNG HSX**
**TOP BÁN RÒNG HSX**

Mã chứng khoán	Giá	+/- %	GT Mua rỗng (Tr. VND)	Mã chứng khoán	Giá	+/- %	GT Bán rỗng (Tr.VND)
HPG	31,6	1.94	105,845.70	DHG	93	4.73	30,333.26
E1VFN30	14,9	-0.33	43,783.64	CII	22,9	-1.93	17,589.90
PVD	17,05	1.19	26,105.53	VHM	81,2	-0.85	15,178.43
VNM	140,2	0.57	21,606.36	VJC	121,3	-1.70	14,910.19
MSN	84,7	-1.51	14,910.67	VIC	112	-0.80	11,231.48

## HỆ THỐNG KHUYẾN NGHỊ CỦA VIETFIRST

Hệ thống khuyến nghị của VFS được xây dựng dựa trên sự chênh lệch giữa giá cổ phiếu thị trường tại thời điểm đánh giá và giá mục tiêu 12 tháng

Hệ thống khuyến nghị	Diễn giải
MUA	Nếu giá mục tiêu cao hơn giá thị trường từ 15% trở lên
THEO DÕI	Nếu giá mục tiêu cao hơn giá thị trường từ 5 – 15%
NẮM GIỮ	Nếu giá mục tiêu cao hơn giá thị trường không quá 5%
BÁN	Nếu giá mục tiêu thấp hơn giá thị trường tối thiểu 5%

### © CÔNG TY CỔ PHẦN CHỨNG KHOÁN NHẤT VIỆT (VFS)

#### Hội sở Hồ Chí Minh

Tòa nhà Central Park, lầu 2, 117 – 119 Nguyễn Du, P. Bến Thành, Q. 1, TP. HCM

Điện thoại: **(84-8) 62556586** Fax: **(84-8) 62556580**

Website: [www.vfs.com.vn](http://www.vfs.com.vn)

#### Chi nhánh Hà Nội

Tầng 10, Tòa nhà Sentinel Place, 41A Lý Thái Tổ, P. Lý Thái Tổ, Q. Hoàn Kiếm, Hà Nội

Điện thoại: **(84-4) 39288222 – Ext: 117** Fax: **(84-4) 39338222**

---

**Tuyên bố miễn trách nhiệm:** Bản quyền thuộc về Công ty CP Chứng khoán Nhất Việt (VFS). Những thông tin sử dụng trong báo cáo được thu thập từ những nguồn đáng tin cậy và VFS không chịu trách nhiệm về tính chính xác của chúng. Quan điểm thể hiện trong báo cáo này là của (các) tác giả và không nhất thiết liên hệ với quan điểm chính thức của VFS. Không một thông tin cũng như ý kiến nào được viết ra nhằm mục đích quảng cáo hay khuyến nghị mua/bán bất kỳ chứng khoán nào. Báo cáo này không được phép sao chép, tái bản bởi bất kỳ cá nhân hoặc tổ chức nào khi chưa được phép của VFS.