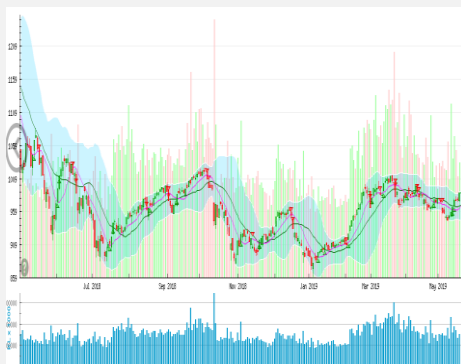


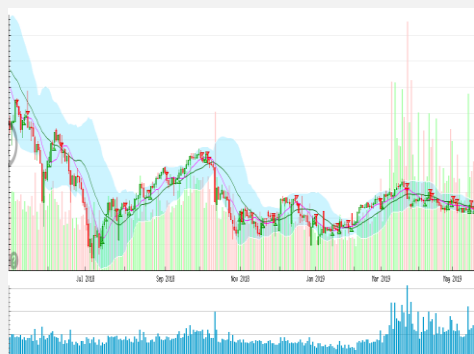
Vn-index
987,13 +1,09% ↑ 181 98 ↓ 102



XU HƯỚNG DÒNG TIỀN

Vnindex tiếp tục tăng điểm khá mạnh và vẫn nằm trong xu thế tăng điểm được hình thành từ tuần giao dịch trước đó. Nhóm cổ phiếu có vốn hóa lớn như nhóm trụ, nhóm ngân hàng tăng điểm nhẹ và khá đồng thuận. Trong khi đó thông tin từ cuộc chiến thương mại đẩy nhóm bất động sản khu công nghiệp tăng điểm mạnh mẽ nhiều cổ phiếu thuộc nhóm này như D2D, NTC, PHR, LHG đều tăng vượt đỉnh ngắn hạn và có mức tăng điểm mạnh hơn thị trường chung. Ngoài ra một vài nhóm khác như dệt may, dầu khí cũng tăng điểm mạnh trở lại. Thị trường đột ngột đảo chiều từ những phiên giao dịch trước đó, mở ra cơ hội trading ngắn hạn đặc biệt tại nhóm cổ phiếu bất động sản khu công nghiệp. Dòng tiền vào thị trường tuy chưa quá mạnh nhưng đang tăng dần củng cố cho xu thế tăng điểm ngắn hạn.

Hnx-index
106,31 +0,49% ↑ 75 232 ↓ 70



PHÂN TÍCH KỸ THUẬT

Vnindex tạo cây nến xanh đặc tiệm cận dải Bollinger trên cùng cố cho xu thế tăng điểm. 2 ngưỡng quan trọng là MA20 và Ma10 đều đang ở mức 967 968 điểm là 2 ngưỡng hỗ trợ quan trọng lúc này. Những chỉ báo khác như MACD, RSI, Mfi đều đang hướng lên cho thấy động lượng tăng giá khá tốt. Ngưỡng kháng cự tiếp theo của chỉ số có thể là vùng 1000-1010 là vùng cản đã được tạo từ cuối tháng 3

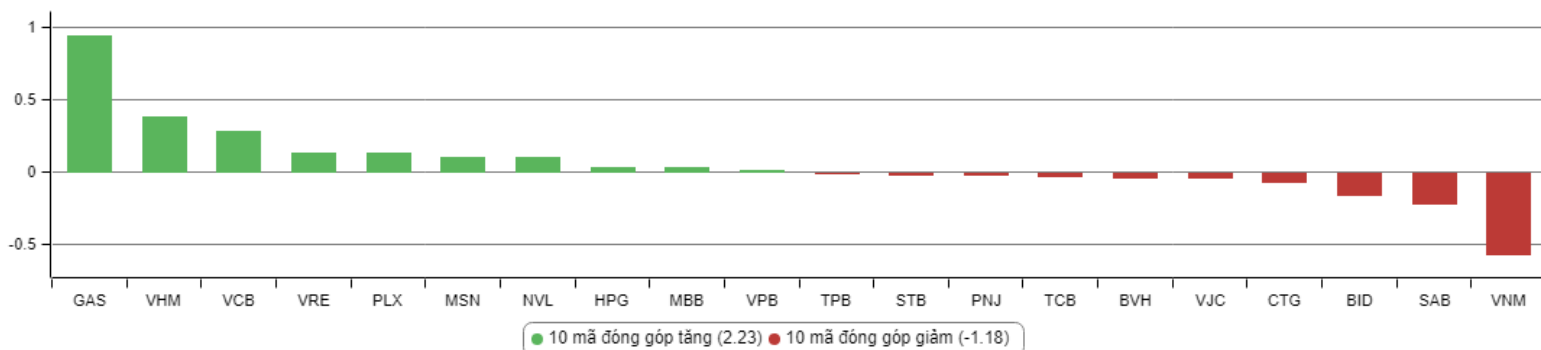
CHIẾN LƯỢC GIAO DỊCH

Thị trường đột ngột tích cực trở lại mở ra cơ hội trading ngắn hạn. Nhà đầu tư nên tập trung giao dịch tại những nhóm ngành có các yếu tố cơ bản tốt, định giá và cổ tức hợp lý đồng thời được dòng tiền và tin tức thị trường hỗ trợ như nhóm ngành bất động sản khu công nghiệp, thủy sản, dệt may. Đặc biệt chú ý đến những cổ phiếu hiện đang vượt đỉnh ngắn hạn. Tuy nhiên nhà đầu tư không nên hưng phấn mua đuổi để tránh gặp bất lợi trong ngắn hạn mà chỉ giải ngân tại những nhịp điều chỉnh của thị trường.

Với nhà đầu tư dài hạn tập trung vào giá trị doanh nghiệp có thể giải ngân một số mã có tiềm năng tăng trưởng, hệ số P/E và cổ tức hợp lý như NCT, C21, GMC. Hạn chế giao dịch tại nhóm cổ phiếu đầu cơ, có tỷ lệ pha loãng cao, không có nhiều tin tức hỗ trợ.

Analyst: Nguyễn Thế Việt. Email: Viet.nguyen@Vfs.com.vn

TOP CỔ PHIẾU ẢNH HƯỞNG VN-INDEX



DANH MỤC CỔ PHIẾU ĐANG KHUYẾN NGHỊ

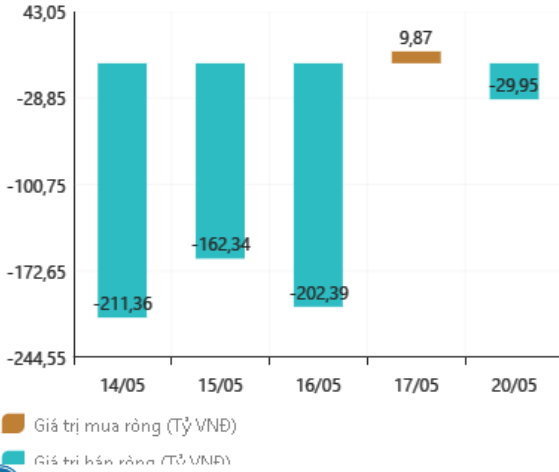
ST T	Mã cổ phiếu	Giá hiện tại	Giá mua	Ngày mua	Giá mục tiêu	Giá cắt lỗ	Giá bán	Ngày bán	Tỷ lệ %	Ghi chú
46	GMC	42,4	42,6	01/04/2019	50	37			-	Chưa chốt
47	NTC	128,5	105,8	25/04/2019	130	88				Chưa chốt
48	MPC	42,4	41,2	16/05/2019	50	35				Chưa chốt

DANH MỤC CỔ PHIẾU ĐÃ KHUYẾN NGHỊ

ST T	Mã cổ phiếu	Giá hiện tại	Giá mua	Ngày mua	Giá mục tiêu	Giá cắt lỗ	Giá bán	Ngày bán	Tỷ lệ %	Ghi chú
1	NTL	-	8,65	07/11/2017	11	8.5	9,53	15/03/2018	+12%	Đã chốt, điều chỉnh cổ tức 10%
2	VJC	-	116,2	09/11/2017	138	105	213,4	26/01/2018	+84%	Đã chốt ngắn hạn
3	SHB	-	7,8	14/11/2017	10	7.3	9.5	05/12/2017	+22%	Đã chốt
4	DRC	-	22,2	15/11/2017	27	20	29,4	16/01/2018	+32%	Đã chốt, điều chỉnh cổ tức 5%
5	PVS	-	16,4	17/11/2017	20	15.7	19.5	05/12/2017	+19%	Đã chốt
6	HNF	-	32	20/11/2017	45	27	47	24/11/2017	+47%	Đã chốt
7	DHG	-	100,5	21/11/2017	120	90	110	16/01/2018	+9%	Đã chốt, điều chỉnh cổ tức 15%
9	VCW	-	40	30/11/2017	50	35	38	15/03/2018	-5%	Đã chốt
10	VOC	-	20,5	07/12/2017	25	18	18	16/01/2018	-12%	Đã chốt
11	TMT	-	9,7	08/12/2017	11	8.6	9	11/01/2018	-7%	Đã chốt
13	VPB	-	38,5	18/12/2017	50	35	52,5	01/02/2018	+36%	Đã chốt
14	VCG	-	22,2	18/12/2017	28	20.7	25	01/02/2018	+13%	Đã chốt, điều chỉnh cổ tức 8%
15	PVE	-	8,6	27/12/2017	11	7	7,2	02/05/2018	-16%	Đã chốt
16	PC1	-	38,7	04/01/2018	46	37	37	05/02/2018	-4%	Đã chốt
17	SHS	-	21,7	09/01/2018	30	19	22,6	17/04/2018	+4,15%	Đã chốt
19	VGG	-	62	25/01/2018	75	55	57	15/03/2018	-8%	Đã chốt
20	PVS	-	21	12/02/2018	25	17,5	23,3	15/03/2018	+11%	Đã chốt
22	HBC	-	39	05/03/2018	45	35	47	15/03/2018	+21%	Đã chốt
24	GMD	-	30,5	19/03/2018	36	27	27	26/04/2018	-11,47%	Đã chốt
25	BSR	-	26,2	26/03/2018	33	22	22	19/04/2018	-16%	Đã chốt
26	VHC	-	71,5	05/04/2018	80	64	64	26/04/2018	-10,49%	Đã chốt
27	LPB	-	15,8	23/04/2018	18	13	13	21/05/2018	-17%	Đã chốt
28	PLX	-	64,5	14/05/2018	75	56	58	28/05/2018	-10%	Đã chốt
29	HSG	-	10,7	01/06/2018	13	9,5	13,6	11/06/2018	+27%	Đã chốt
30	GAS	-	100	06/06/2018	115	90	97	14/06/2018	-3%	Đã chốt
31	NVL	-	52,5	07/06/2018	60	46	50,2	21/06/2018	-4%	Đã chốt
32	HAG	-	5.1	27/06/2018	6	4,5	5,6	20/11/2018	+9,8%	Đã chốt
33	VGC	-	20	29/06/2018	26	18	18	09/07/2018	-10%	Đã chốt
34	PVS	-	15,6	16/07/2018	18	14	20	09/08/2018	+28%	Đã chốt
35	VGX	-	8,6	19/07/2018	11,1	8,1	11	13/09/2018	27,9%	Đã chốt
36	LPB	-	9,9	25/07/2018	13	8	9,2	24/10/2018	-9%	Đã chốt
37	OIL	-	14,2	30/07/2018	17	12	15,5	12/12/2018	+9%	Đã chốt
38	VPB	-	25	21/08/2018	28	23	23	23/10/2018	-8%	Đã chốt
39	BSR	-	16,8	23/08/2018	20	14,5	18,8	10/10/2018	+11,9%	Đã chốt
42	EVE	-	17,4	19/11/2018	20	15,5	18,1	27/11/2018	+4%	Đã chốt ngắn hạn

GIAO DỊCH NƯỚC NGOÀI TRÊN HSX

Giao dịch NĐTNN 7 ngày gần nhất



NDT đưa VNĐ vào thế khó

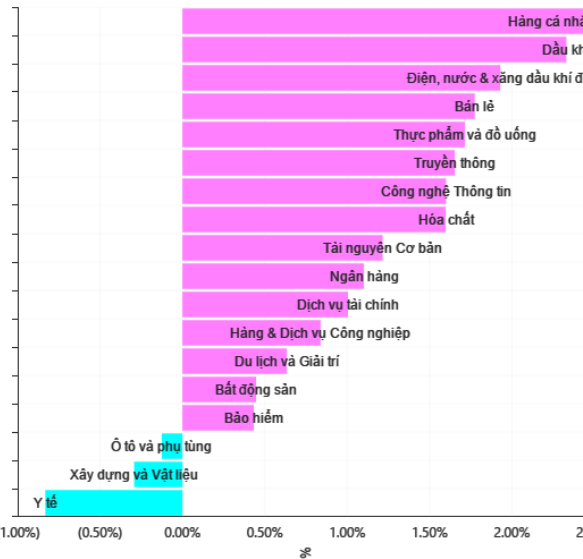
Ngày 14-5, Ngân hàng Trung ương Trung Quốc (PBOC) đã quyết định phá giá nhân dân tệ (NDT) đối với USD ở mức 0,6%, tăng từ 6,7954NDT/USD lên 6,8365NDT/USD. Ngày 15-5, tỷ giá tham chiếu được PBOC tiếp tục tăng lên mức 6,8649NDT đổi 1USD, mức thấp nhất kể từ tháng 12.

NDT giảm giá so với USD đưa VNĐ rơi vào thế tăng giá so với NDT, dẫn đến nhiều dự báo về tác động đến tỷ giá trong nước. Lời khuyên của giới chuyên gia là nên bình tĩnh theo dõi bước đi của đồng NDT trong những ngày tới.

Sự đối phó trên của Trung Quốc đang gây lo ngại cho nền kinh tế Việt Nam. Trong năm 2018 và các tháng đầu năm 2019, VNĐ có sự ổn định tương đối đối với USD. Song trong bối cảnh trên, nếu Việt Nam không phá giá VNĐ so với USD, có nghĩa VNĐ lên giá so với NDT. Theo đó, hàng hóa từ Trung Quốc vào Việt Nam sẽ rẻ hơn như cách mà hàng hóa Trung Quốc bán sang Mỹ. Việt Nam có thể chịu nhập siêu cao hơn từ Trung Quốc và sẽ ảnh hưởng đến sức cạnh tranh của hàng hóa nội địa.

TS. Nguyễn Trí Hiếu nhận định, Việt Nam hiện bị đặt trong thế rất khó: muốn ổn định tỷ giá VNĐ/USD nhưng NDT đang mất giá quá lớn đối với USD. Nếu giữ ổn định cứng nhắc hàng hóa Trung Quốc sẽ tràn vào Việt Nam. Lúc này, NHNN chắc chắn đang đắn đo xem xét điều hành tỷ giá VNĐ/USD như thế nào để đối phó với tình trạng NDT đang mất giá so với USD.

TĂNG, GIẢM NGÀNH TRONG NGÀY



Đĩ nhiên khi áp thuế lên hàng hóa Trung Quốc, Mỹ cũng biết Trung Quốc sẽ dùng chiêu giảm giá NDT. Tuy nhiên, NDT giảm giá không chỉ ảnh hưởng đến Mỹ, còn ảnh hưởng đến nhiều đối tác khác của Trung Quốc như Nhật Bản, EU. Theo đó, Mỹ và nhiều nước khác cũng đang chờ phản ứng của Nhật Bản và EU.

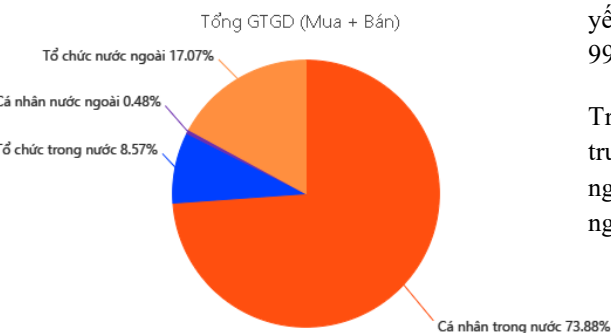
Động lực mới cho lợi nhuận ngân hàng

Mảng dịch vụ giờ đây nằm trong chiến lược phát triển và được coi là động lực tăng trưởng mới của các ngân hàng trong năm 2019. Ngay từ đầu năm 2019, Ngân hàng Nhà nước đã đưa ra mức tăng trưởng tín dụng toàn ngành ngân hàng trong năm nay chỉ 14%, tương đương năm trước và là mức thấp nhất trong vòng 5 năm trở lại đây. Vì vậy, theo đánh giá của giới chuyên gia, mảng dịch vụ đang được coi là động lực tăng trưởng mới giúp các ngân hàng đa dạng hoá thu nhập, đạt được kỳ vọng lợi nhuận năm 2019.

Thực tế cho thấy, ngay trong quý 1/2019, thu nhập dịch vụ của các ngân hàng ngày càng tăng trưởng mạnh hơn, đẩy dịch chuyển tỷ trọng nguồn thu thay vì dựa quá nhiều vào tín dụng như trước đây. Đơn cử, tại VPBank, tuy rằng lợi nhuận của ngân hàng này vẫn phụ thuộc phần lớn vào tín dụng tiêu dùng của công ty con FE Credit nhưng mảng dịch vụ đã có mức tăng trưởng 137% so với cùng kỳ, tương ứng đạt 745 tỷ đồng. Hoặc như VIB ghi nhận lãi trước thuế quý 1 tăng 56%, đạt 810 tỷ đồng, trong đó lãi từ hoạt động dịch vụ đạt 348 tỷ đồng, tăng 168% chủ yếu đến từ khoản thu phí hoa hồng bảo hiểm. Ngoài ra, thu từ dịch vụ thanh toán tăng 27% lên 99 tỷ đồng.

Trong khi đó, báo cáo của MBBank cho biết quý 1 này, ngân hàng thu về tới 2.424 tỷ đồng lãi trước thuế, vẫn duy trì việc đề mảng tín dụng là trụ cột. Tuy nhiên, lãi từ mảng dịch vụ lại bất ngờ tăng tới 2,4 lần kỳ trước, đạt 758 tỷ đồng. Số lãi này góp gần 14% tổng thu nhập hoạt động ngân hàng quý vừa qua, trong khi cùng kỳ năm 2018 tỷ lệ đóng góp này chỉ hơn 7%.

GIAO DỊCH THEO LOẠI NHÀ ĐẦU TƯ



THỐNG KÊ TRONG NGÀY

Ngày	Mã phái sinh	+/-	Mở cửa	Cao nhất	Thấp nhất	Đóng cửa	Khớp lệnh	
							Khối lượng (Hợp đồng)	Giá trị (tỷ VNĐ)
05/20/2019	VN30F1906	+1,83%	893,80	909,50	893,50	908,90	98.830	8.923,66
05/20/2019	VN30F1907	+1,82%	893,90	909,50	893,50	909,50	709	64,03
05/20/2019	VN30F1909	+1,93%	893,30	909,00	892,80	909,00	139	12,56
05/20/2019	VN30F1912	+1,86%	893,00	909,80	893,00	908,90	145	13,07

TOP 5 TĂNG GIÁ HSX					TOP 5 GIẢM GIÁ HSX				
Mã	Giá ĐC	+/-	KLGD (CP)	GTGD (Tr VNĐ)	Mã	Giá ĐC	+/-	KLGD (CP)	GTGD (Tr VNĐ)
SZC	17,6	6,99%	883.300		LAF	6,51	-7%	560	
VAF	9,56	6,94%	30		CLW	18,8	-6,93%	10	
HUI	9,72	6,93%	7.010		HVX	2,98	-6,88%	70	
TNC	13,9	6,92%	8.260		VNL	15,85	-6,76%	10	
LGC	25,5	6,92%	7.150		MDG	11,8	-0,0672	1.950	

TOP 5 TĂNG GIÁ HNX					TOP 5 GIẢM GIÁ HNX				
Mã	Giá ĐC	+/-	KLGD (CP)	GTGD (Tr VNĐ)	Mã	Giá ĐC	+/-	KLGD (CP)	GTGD (Tr VNĐ)
NHP	0,7	16,67%	76.700		L35	9,9	-10%	1.500	
FID	1,1	10%	200		ATS	23,1	-9,77%	100	
LTC	2,2	10%	1.100		HBS	3,7	-9,76%	4.300	
PSC	17,6	10%	100		API	22,4	-9,68%	2.700	
VCR	17,9	9,82%	176.000		DIH	17	-9,57%	200	

TOP MUA RÒNG HSX				TOP BÁN RÒNG HSX			
Mã chứng khoán	Giá	+/-	GT Mua rỗng (Tr. VNĐ)	Mã chứng khoán	Giá	+/-	GT Bán rỗng (Tr. VNĐ)
FUESSV50	13,15	0,38%	27.595.207	PVD	21,4	2,64%	-37.418.610
SSI	26,1	1,56%	13.498.520	SAB	263	2,33%	-16.517.790
BVH	78,6	0,26%	11.505.910	VHM	86,8	0,12%	-15.950.830
VIC	117,5	0,51%	9.154.790	E1VFN30	14,94	1,15%	-10.359.217
PLX	66,2	2,16%	8.735.420	HDB	27,15	0,56%	-8.784.010

HỆ THỐNG KHUYẾN NGHỊ CỦA VIETFIRST

Hệ thống khuyến nghị của VFS được xây dựng dựa trên sự chênh lệch giữa giá cổ phiếu thị trường tại thời điểm đánh giá và giá mục tiêu 12 tháng

Hệ thống khuyến nghị	Diễn giải
MUA	Nếu giá mục tiêu cao hơn giá thị trường từ 15% trở lên
THEO DÕI	Nếu giá mục tiêu cao hơn giá thị trường từ 5 – 15%
NẮM GIỮ	Nếu giá mục tiêu cao hơn giá thị trường không quá 5%
BÁN	Nếu giá mục tiêu thấp hơn giá thị trường tối thiểu 5%

© CÔNG TY CỔ PHẦN CHỨNG KHOÁN NHẤT VIỆT (VFS)

Hội sở Hồ Chí Minh

Tòa nhà Central Park, lầu 2, 117 – 119 Nguyễn Du, P. Bến Thành, Q. 1, TP. HCM

Điện thoại: **(84-8) 62556586** Fax: **(84-8) 62556580**

Website: www.vfs.com.vn

Chi nhánh Hà Nội

Tầng 10, Tòa nhà Sentinel Place, 41A Lý Thái Tổ, P. Lý Thái Tổ, Q. Hoàn Kiếm, Hà Nội

Điện thoại: **(84-4) 39288222** – Ext: **117** Fax: **(84-4) 39338222**

Tuyên bố miễn trách nhiệm: Bản quyền thuộc về Công ty CP Chứng khoán Nhất Việt (VFS). Những thông tin sử dụng trong báo cáo được thu thập từ những nguồn đáng tin cậy và VFS không chịu trách nhiệm về tính chính xác của chúng. Quan điểm thể hiện trong báo cáo này là của (các) tác giả và không nhất thiết liên hệ với quan điểm chính thức của VFS. Không một thông tin cũng như ý kiến nào được viết ra nhằm mục đích quảng cáo hay khuyến nghị mua/bán bất kỳ chứng khoán nào. Báo cáo này không được phép sao chép, tái bản bởi bất kỳ cá nhân hoặc tổ chức nào khi chưa được phép của VFS.