

Vn-index
994,43 +0,56% ↑ 181 ▬ 52 ↓ 122



Hnx-index
107,61 +0,74% ↑ 77 ▬ 230 ↓ 71



XU HƯỚNG DÒNG TIỀN

Thị trường tiếp tục có phiên tăng điểm nữa để kéo dài chuỗi “bút phá” ấn tượng. Chỉ số Vn-index cũng quay trở lại test mốc tâm lý 1.000 sau hơn 4 tháng. Bất chấp áp lực chốt lời tại nhiều nhóm cổ phiếu thì đà tăng vẫn được duy trì nhờ lực mua vào của khối ngoại và diễn biến tích cực của chứng khoán châu Á cùng thời điểm trong đó chỉ số Shanghai leo dốc gần 6% sau thông tin Mỹ hoãn áp thuế mới với Trung Quốc. Dòng tiền đứng ngoài “sốt ruột chờ điều chỉnh” có thể đã chấp nhận mua đuổi khiến cho nhiều cổ phiếu vốn đã tăng mạnh còn bị kéo lên cao hơn như: HPG, DHG, VCB, MSN... Ở chiều ngược lại nhóm cổ phiếu họ Vin bất ngờ điều chỉnh khiến đà tăng chung bị “hãm lại”. Khối ngoại vẫn duy trì vị thế mua ròng mạnh với giá trị hơn 127 tỷ đồng trên Hsx. Có thể thấy nhịp tăng giá hiện tại chủ yếu tập trung tại nhóm cổ phiếu vốn hóa lớn, VN30. Trong khi phần lớn cổ phiếu khác vẫn trong trạng thái tích lũy thể hiện ở việc chỉ số Hnx-index vẫn tăng nhiều.

PHÂN TÍCH KỸ THUẬT

Trên đồ thị kỹ thuật ngày chỉ số Vn-index xuất hiện cây nến Doji. Đặt trong bối cảnh chuỗi tăng điểm liên tục 11 phiên của chỉ số này, cộng với gần ngưỡng kháng cự tâm lý 1.000 thì áp lực điều chỉnh là hiện hữu và đang tăng lên. Dòng tiền vào thị trường dù vẫn tốt thể hiện qua khối lượng giao dịch ở mức cao nhưng cũng cho thấy áp lực chốt lời, thoát trạng thái của dòng tiền thông minh. Chúng tôi đánh giá chỉ số sẽ cần nhịp điều chỉnh ít nhất về đường MA 5 ngày quanh 980 trước khi retest lại ngưỡng 1.000 và tạo lập mặt bằng giá tại ngưỡng này một thời gian.

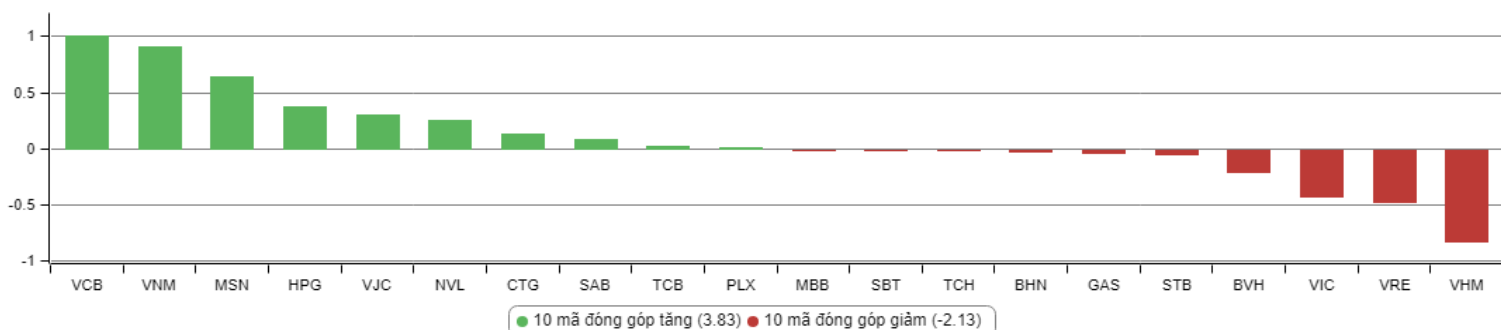
CHIẾN LƯỢC GIAO DỊCH

Rủi ro điều chỉnh của chỉ số và các cổ phiếu tăng nóng là hiện hữu. Vì vậy nhà đầu tư cần dừng trạng thái mua đuổi, cân nhắc chốt lời một phần danh mục để mua lại trong nhịp điều chỉnh của thị trường. Trong khi đó với nhà đầu tư “lơ sóng” có thể cân nhắc mua dần tại các nhịp điều chỉnh đủ sâu của thị trường, hoặc tìm kiếm cơ hội tại những cổ phiếu tốt tiềm năng chưa tăng nhiều.

Nhóm cổ phiếu mà nhà đầu tư nên tập trung giai đoạn này là: VN30, ngân hàng, dệt may, dầu khí, bất động sản khu công nghiệp...

Hạn chế giao dịch và đứng ngoài đời với nhóm cổ phiếu pha loãng liên tục, nhóm cổ phiếu vốn hóa nhỏ mới niêm yết, nhóm cổ phiếu đầu cơ penny, nhóm cổ phiếu ngành đường, cao su tự nhiên, thép... giai đoạn hiện tại.

TOP CỔ PHIẾU ẢNH HƯỞNG VN-INDEX



KHUYẾN NGHỊ TRONG NGÀY

STT	Mã cổ phiếu	Giá hiện tại	Giá mua dự kiến	Ngày mua	Giá mục tiêu	Giá cắt lỗ dự kiến	Lý do

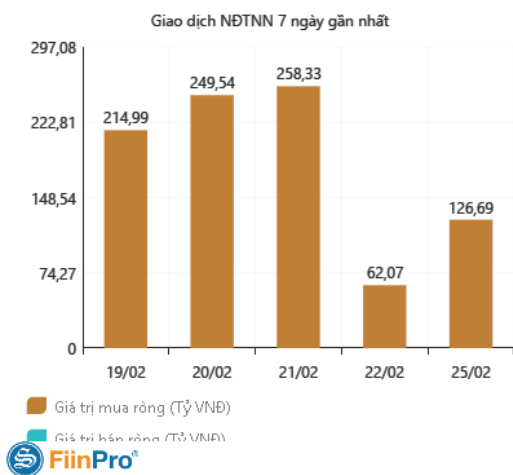
DANH MỤC CỔ PHIẾU ĐANG KHUYẾN NGHỊ

Stt	Mã cổ phiếu	Giá hiện tại	Giá mua	Ngày mua	Giá mục tiêu	Giá cắt lỗ dự kiến	Giá bán	Ngày bán	Tỷ lệ %	Ghi chú
37	OIL	-	14,2	30/07/2018	18	12	15,5	12/12/2018	+9%	Đã chốt
40	STK	-	18	03/10/2018	23	16	16	25/12/2018	-11%	Đã chốt vì chạm điểm cắt lỗ ngắn hạn
41	SHB	-	7,3	16/11/2018	8,5	6,6	-	-	+1%	Đã chốt vì diễn biến thị trường bất lợi
42	EVE	-	17,4	19/11/2018	20	15,5	18,1	27/11/2018	+4%	Đã chốt ngắn hạn
43	BSR	-	15,2	19/11/2018	18	13	14,2	24/12/2018	-7%	Đã chốt vì giá dầu giảm mạnh
44	KBC	-	12,5	22/11/2018	17	11	14	07/01/2019	+12%	Đã chốt

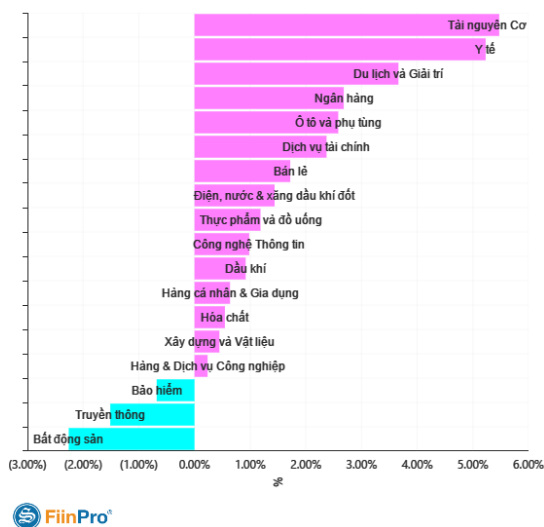
DANH MỤC CỔ PHIẾU ĐÃ KHUYẾN NGHỊ

Stt	Mã cổ phiếu	Giá hiện tại	Giá mua	Ngày mua	Giá mục tiêu	Giá cắt lỗ	Giá bán	Ngày bán	Tỷ lệ %	Ghi chú
1	NTL	-	8,65	07/11/2017	11	8.5	9,53	15/03/2018	+12%	Đã chốt, điều chỉnh cổ tức 10%
2	VJC	-	116,2	09/11/2017	138	105	213,4	26/01/2018	+84%	Đã chốt ngắn hạn
3	SHB	-	7,8	14/11/2017	10	7.3	9.5	05/12/2017	+22%	Đã chốt
4	DRC	-	22,2	15/11/2017	27	20	29,4	16/01/2018	+32%	Đã chốt, điều chỉnh cổ tức 5%
5	PVS	-	16,4	17/11/2017	20	15.7	19,5	05/12/2017	+19%	Đã chốt
6	HNF	-	32	20/11/2017	45	27	47	24/11/2017	+47%	Đã chốt
7	DHG	-	100,5	21/11/2017	120	90	110	16/01/2018	9%	Đã chốt, điều chỉnh cổ tức 15%
8	VGC	-	25,7	27/11/2017	30	22	24	28/05/2018	-7%	Đã chốt
9	VCW	-	40	30/11/2017	50	35	38	15/03/2018	-5%	Đã chốt
10	VOC	-	20,5	07/12/2017	25	18	18	16/01/2018	-12%	Đã chốt
11	TMT	-	9,7	08/12/2017	11	8.6	9	11/01/2018	-7%	Đã chốt
12	REE	-	36,4	12/12/2017	50	33	33,3	25/05/2018	-8%	Đã chốt
13	VPB	-	38,5	18/12/2017	50	35	52,5	01/02/2018	+36%	Đã chốt
14	VCG	-	22,2	18/12/2017	28	20.7	25	01/02/2018	+13%	Đã chốt, điều chỉnh cổ tức 8%
15	PVE	-	8,6	27/12/2017	11	7	7,2	02/05/2018	-16%	Đã chốt
16	PCI	-	38,7	04/01/2018	46	37	37	05/02/2018	-4%	Đã chốt
17	SHS	-	21,7	09/01/2018	30	19	22,6	17/04/2018	+4%	Đã chốt
18	TVN	-	10	10/01/2018	14	8	10,9	01/06/2018	+9%	Đã chốt
19	VGG	-	62	25/01/2018	75	55	57	15/03/2018	-8%	Đã chốt
20	PVS	-	21	12/02/2018	25	17,5	23,3	15/03/2018	+11%	Đã chốt
21	VRE	-	47,75	13/02/2018	60	42	43	25/05/2018	-10%	Đã chốt
22	HBC	-	39	05/03/2018	45	35	47	15/03/2018	+21%	Đã chốt
23	LHG	-	23	15/03/2018	32,5	21,5	21,5	28/05/2018	-7%	Đã chốt
24	GMD	-	30,5	19/03/2018	36	27	27	26/04/2018	-11%	Chạm điểm cắt lỗ ngắn hạn
25	BSR	-	26,2	26/03/2017	33	22	22	19/04/2018	-16%	Chạm điểm cắt lỗ ngắn hạn
26	VHC	-	71,5	05/04/2018	80	64	64	26/04/2018	-10%	Chạm điểm cắt lỗ ngắn hạn
27	LPB	-	15,8	23/04/2018	18	13	13	21/05/2018	-17%	Chạm điểm cắt lỗ ngắn hạn
28	PLX	-	64,5	14/05/2018	75	56	58	28/05/2018	-10%	Đã chốt
29	HSG	-	10,7	01/06/2018	13	9,5	13,6	11/06/2018	+27%	Đã chốt
30	GAS	-	100	06/06/2018	115	90	97	14/06/2018	-3%	Đã chốt vì thị trường chung bất lợi
31	NVL	-	52,5	07/06/2018	60	46	50,2	21/06/2018	-4%	Đã chốt vì thị trường chung xấu
32	HAG	-	5,1	27/06/2018	7	4,5	5,6	20/11/2018	+10%	Đã chốt
33	VGC	-	20	29/06/2018	26	18	18	09/07/2018	-10%	Đã chốt
34	PVS	-	15,6	16/07/2018	18	14	20	09/08/2018	+28%	Đã chốt
35	VGTT	-	8,6	19/07/2018	11,5	8	11	13/09/2018	+28%	Đã chốt, điều chỉnh cổ tức 4%
36	LPB	-	9,9	25/07/2018	13	8	9,2	24/10/2018	-9%	Đã chốt
38	VPB	-	25	21/08/2018	28	23	23	23/10/2018	-9%	Đã chốt vì chạm điểm cắt lỗ ngắn hạn
39	BSR	-	16,8	23/08/2018	20	14,5	18,8	10/10/2018	+12%	Đã chốt

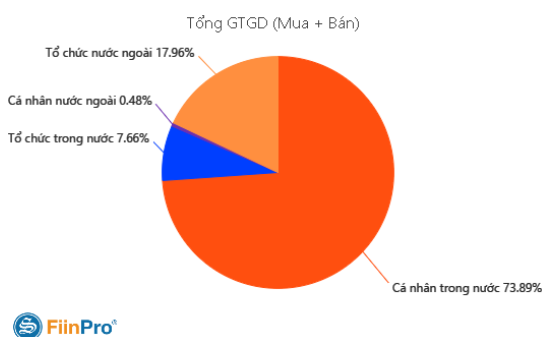
GD NƯỚC NGOÀI TRÊN HSX



TĂNG, GIẢM NGÀNH TRONG NGÀY



TỶ TRỌNG NHÀ ĐẦU TƯ GIAO DỊCH



PHÂN TÍCH TIN TỨC NỔI BẬT

Dù Mỹ - Trung có đạt được thỏa thuận thương mại, suy thoái toàn cầu vẫn diễn ra Cuộc chiến thương mại giữa Mỹ và Trung Quốc gây ảnh hưởng tiêu cực đến thị trường tài chính và các hoạt động kinh tế trên thế giới. Ngày 24/2, Tổng thống Mỹ Donald Trump viết trên Twitter rằng ông sẽ trì hoãn tăng thuế đối với hàng hóa Trung Quốc vào ngày 1/3 như kế hoạch trước đó. Chiến tranh thuế quan Mỹ - Trung kéo dài trong nhiều tháng, tuy nhiên, cuộc chiến này đã được hoãn lại sau khi Trump gặp Chủ tịch Trung Quốc Tập Cận Bình tại Argentina vào tháng 12/2018. Trump cho biết sẽ gặp Tập tại CLB golf của ông ở Mar-a-Lago, Florida “để chốt một thỏa thuận” nếu “cả đàm phán 2 bên tiến triển”. Trump không công bố thời gian cụ thể cho cuộc gặp mặt đó, tuy nhiên, Mỹ - Trung đang thảo luận về việc tổ chức hội nghị thượng đỉnh vào cuối tháng 3. Dữ liệu gần đây chỉ ra rằng suy thoái toàn cầu ngày càng rõ rệt. **Chỉ số nhà quản trị mua hàng (PMI) dùng để theo dõi hoạt động của các nhà máy, cho thấy sự giảm tốc ở các nền kinh tế lớn như Mỹ, Trung Quốc, Nhật Bản và Đức. Ngoài ra, một số nền kinh tế quan trọng cho thấy sự đi xuống trong các hoạt động xuất nhập khẩu. Các chuyên gia cho biết Mỹ và Trung Quốc có vẻ sắp kết thúc cuộc chiến thuế quan, tuy nhiên, điều này không ngăn cản được suy thoái kinh tế toàn cầu.**

Trump đổ lỗi OPEC khiến giá tăng cao, dầu mất hơn 3% Giá dầu Brent tương lai giảm 2,36 USD, tương đương 3,5%, xuống 64,76 USD/thùng. Giá dầu WTI giảm 1,78 USD, tương đương 3,1%, xuống 55,48 USD/thùng. “Giá dầu đang quá cao. OPEC, hãy thư giãn và thoải mái. Thế giới không thể chấp nhận một đợt tăng giá – mỏng manh!”, Tổng thống Donald Trump viết trên Twitter cá nhân. Bình luận trên làm xuất hiện xu hướng bán tháo, vốn đã chững lại trong phiên 22/2 sau khi giá dầu chạm đỉnh 3 tháng nhờ kỳ vọng nguồn cung thắt chặt và căng thẳng thương mại Mỹ - Trung hạ nhiệt. “Tôi nghĩ bình luận của ông Trump tạo ra xu hướng giảm và chúng ta vẫn chưa thể phục hồi”, Michael O’Donnell, chiến lược gia thị trường cấp cao tại RJO Futures, Chicago, nói. Giá dầu đã tăng khoảng 20% kể từ đầu năm, khi OPEC cùng đồng minh bắt đầu cắt giảm sản lượng. “Ông Trump dường như đang cố quản lý dầu mỏ... đảm bảo một sản lượng đủ để duy trì tình trạng dư cung toàn cầu”, theo Jim Ritterbusch, chủ tịch Ritterbusch & Associates. “Tuy nhiên, động thái đó có thể khiến Arab Saudi tăng cường nỗ lực trong việc hạn chế sản lượng”.

THÔNG KÊ TRONG NGÀY

Ngày	Mã phái sinh	+/-	Mở cửa	Cao nhất	Thấp nhất	Đóng cửa	Khớp lệnh	
							Khối lượng (Hợp đồng)	Giá trị (tỷ VND)
02/25/2019	VN30F1903	1,91%	926,00	938,20	925,50	937,00	114.068	10.653,26
02/25/2019	VN30F1904	1,85%	925,00	945,00	925,00	935,00	504	46,98
02/25/2019	VN30F1906	1,90%	921,60	942,00	921,60	933,00	795	74,21
02/25/2019	VN30F1909	1,59%	921,60	935,00	921,60	933,00	55	5,12

TOP 5 TĂNG GIÁ HSX
TOP 5 GIẢM GIÁ HSX

Mã	Giá	+/-	KLGD (CP)	GTGD (Tr VND)	Mã	Giá	+/-	KLGD (CP)	GTGD (Tr VND)
POM	8.880	6,99%	20.720	184	TCT	58.000	-6,45%	5.130	302
HAS	9.200	6,98%	1.010	9	UIC	32.200	-6,67%	40	1
HVG	5.680	6,97%	216.660	1.229	VNL	15.850	-6,76%	10	0
DPG	47.600	6,97%	217.180	10.118	BTT	36.400	-6,79%	60	2
DHG	109.100	6,96%	1.430.570	155.352	DHM	4.700	-6,93%	166.940	814

TOP 5 TĂNG GIÁ HNX
TOP 5 GIẢM GIÁ HNX

Mã	Giá	+/-	KLGD (CP)	GTGD (Tr VND)	Mã	Giá	+/-	KLGD (CP)	GTGD (Tr VND)
PVV	600	20,00%	60.000	36	PCT	7.800	-9,30%	4.000	31
BII	800	14,29%	258.600	181	VIE	15.100	-9,58%	1.000	15
VIG	1.100	10,00%	97.900	107	KST	15.700	-9,77%	200	3
L61	13.300	9,92%	2.000	27	L18	9.100	-9,90%	100	1
BED	33.500	9,84%	200	7	HKB	700	-12,50%	4.100	3

TOP MUA RÒNG HSX
TOP BÁN RÒNG HSX

Mã chứng khoán	Giá	+/- %	GT Mua rỗng (Tr. VND)	Mã chứng khoán	Giá	+/- %	GT Bán rỗng (Tr.VND)
MSN	91,200	3.17	68,539.37	VRE	33,900	-3.14	53,037.53
VCB	63,400	2.26	65,182.18	VJC	124,500	2.47	37,212.14
HPG	34,800	2.65	40,971.54	VHM	92,000	-1.18	29,879.97
SSI	28,600	1.24	39,397.05	DHG	109,100	6.96	28,263.93
GEX	23,850	0.85	37,188.34	CII	23,650	4.19	18,233.61

HỆ THỐNG KHUYẾN NGHỊ CỦA VIETFIRST

Hệ thống khuyến nghị của VFS được xây dựng dựa trên sự chênh lệch giữa giá cổ phiếu thị trường tại thời điểm đánh giá và giá mục tiêu 12 tháng

Hệ thống khuyến nghị	Diễn giải
MUA	Nếu giá mục tiêu cao hơn giá thị trường từ 15% trở lên
THEO DÕI	Nếu giá mục tiêu cao hơn giá thị trường từ 5 – 15%
NẮM GIỮ	Nếu giá mục tiêu cao hơn giá thị trường không quá 5%
BÁN	Nếu giá mục tiêu thấp hơn giá thị trường tối thiểu 5%

© CÔNG TY CỔ PHẦN CHỨNG KHOÁN NHẤT VIỆT (VFS)

Hội sở Hồ Chí Minh

Tòa nhà Central Park, lầu 2, 117 – 119 Nguyễn Du, P. Bến Thành, Q. 1, TP. HCM

Điện thoại: **(84-8) 62556586** Fax: **(84-8) 62556580**

Website: www.vfs.com.vn

Chi nhánh Hà Nội

Tầng 10, Tòa nhà Sentinel Place, 41A Lý Thái Tổ, P. Lý Thái Tổ, Q. Hoàn Kiếm, Hà Nội

Điện thoại: **(84-4) 39288222 – Ext: 117** Fax: **(84-4) 39338222**

Tuyên bố miễn trách nhiệm: Bản quyền thuộc về Công ty CP Chứng khoán Nhất Việt (VFS). Những thông tin sử dụng trong báo cáo được thu thập từ những nguồn đáng tin cậy và VFS không chịu trách nhiệm về tính chính xác của chúng. Quan điểm thể hiện trong báo cáo này là của (các) tác giả và không nhất thiết liên hệ với quan điểm chính thức của VFS. Không một thông tin cũng như ý kiến nào được viết ra nhằm mục đích quảng cáo hay khuyến nghị mua/bán bất kỳ chứng khoán nào. Báo cáo này không được phép sao chép, tái bản bởi bất kỳ cá nhân hoặc tổ chức nào khi chưa được phép của VFS.