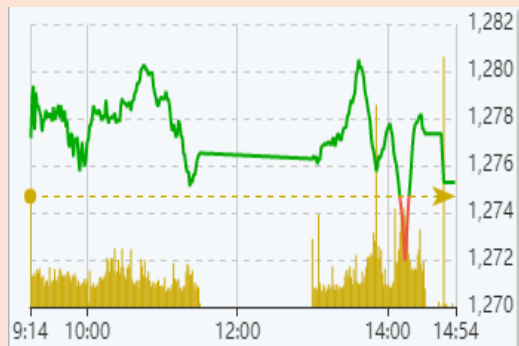


Vận động trong ngày



Nguồn: Fireant

Thay đổi chỉ số

Chỉ số trong nước	HSX	HNX
Chỉ số	1.275,28	302,59
Thay đổi (%)	0,04%	-0,31%
Thay đổi	0,59	-0,43
Tổng KLGD	690,16	95,17
Tổng GTGD	16.987,94	1.882,39
NĐTNN ròng (tỷ)		
Tự doanh ròng (Tỷ)		
PE	13,01	15,97

HĐTL chỉ số	VN30	VN30F1
Chỉ số	1.300,40	1.309,00
Thay đổi (%)	0,41%	0,93%
Thay đổi	5,3	12,1
Basis	-8,60	

Tăng giảm nhóm ngành

Nhóm ngành L2 (%)	Ngày	Năm
Dầu khí L2	0,08%	101,1%
Hóa chất L2	-0,09%	142,6%
Tài nguyên Cơ bản L2	0,10%	121,9%
XD và Vật liệu L2	-0,41%	61,1%
Hàng & Dịch vụ CN L2	-0,40%	51,3%
Ô tô và phụ tùng L2	0,24%	43,8%
Thực phẩm và đồ uống	-0,90%	27,3%
Hàng cá nhân & GD L2	0,05%	89,2%
Y tế L2	0,26%	16,7%
Bán lẻ L2	1,74%	130,5%
Truyền thông L2	-0,29%	-19,5%
Du lịch và Giải trí L2	1,06%	12,3%
Viễn thông L2	-0,43%	23,7%
Điện, nước & xăng L2	-1,21%	54,4%
Bảo hiểm L2	-0,10%	46,2%
Bất động sản L2	0,90%	50,2%
Dịch vụ tài chính L2	0,16%	219,1%
Ngân hàng L2	1,01%	101,8%
CNTT L2	1,37%	142,8%

XU HƯỚNG DÒNG TIỀN

- VNINDEX kết phiên tăng nhẹ 0,59 điểm (+0,05%). Phiên ngày hôm nay tiếp tục là một phiên có sự giằng co mạnh mẽ giữa phe mua và phe bán. Chỉ số gặp áp lực bán mạnh mẽ tuy nhiên đến hết phiên thì lực mua đã cân bằng lại được. Thị trường phân hóa nghiêng hơn về phe bán với 247 mã giảm và 189 mã tăng. Dòng tiền đang có dấu hiệu bị rút ra nhiều hơn khỏi thị trường.

- Nhóm cổ phiếu tài chính bao gồm chứng khoán, ngân hàng gặp phải áp lực chốt lời mạnh sau một quá trình tăng giá dài. Đặc biệt, nhóm chứng khoán có độ nhạy với thị trường cao đang phản ứng tiêu cực hơn khi áp lực bán đang mạnh dần ở nhóm này.

- Dòng tiền đang chảy vào các nhóm cổ phiếu cơ bản và là nhóm cuối cùng đang được kéo trong nhịp này khiến các cổ phiếu cơ bản có diễn biến tích cực hơn so với nhóm tài chính. Tiêu biểu có CTR, ANV, IDI.

- Nhóm cổ phiếu thép sau khi đã có đà tăng mạnh đã bắt đầu có dấu hiệu gặp phải áp lực bán chốt lời và diễn biến tiêu cực đi

- Sau nhiều phiên mua ròng liên tiếp thì hôm nay khối ngoại bán ròng ở các mã KBC, VHM.

- Thị trường đang xuất hiện các dấu hiệu tiêu cực hơn khi mà áp lực bán tăng dần khi chỉ số tiếp cận ngưỡng quan trọng 1.300 điểm. Đặc biệt trong phiên ngày mai là đáo hạn phái sinh nên các nhà đầu tư cần đặc biệt chú ý.

PHÂN TÍCH KỸ THUẬT & KHUYẾN NGHỊ

Phân tích kỹ thuật:

VNINDEX kết phiên tạo thành cây doji cho thấy sự giằng co mạnh mẽ của phe mua và phe bán, cùng với thanh khoản thị trường vẫn ở mức lớn hơn trung bình 20 phiên điều này thể hiện lực mua đã không còn áp đảo mà áp lực bán đang dần mạnh lên. Hiện VNINDEX vẫn đang trong xu hướng tăng trong ngắn tuy nhiên việc chỉ số tiếp cận vùng kháng cự mạnh 1.300 điểm sẽ dần gặp phải các áp lực bán mạnh hơn.

Khuyến nghị:

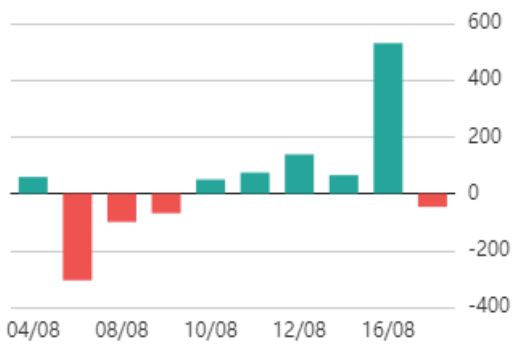
Nhà đầu tư tiếp tục giữ nguyên vị thế đang nắm giữ, canh chốt lời dần danh mục và hạn chế mua mới trong giai đoạn này

Kịch bản 1: VNINDEX tích lũy tại vùng 1.280.

Kịch bản 2: VNINDEX điều chỉnh về 1.250.

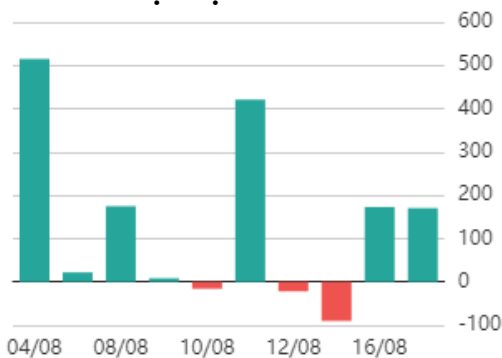


Giao dịch nước ngoài trên HSX



Nguồn: Fireant

Giao dịch tự doanh trên HSX



Nguồn: Fireant

ĐIỂM TIN TRONG NƯỚC

Tin kinh tế trong nước

[3 yếu tố sẽ giúp GDP Việt Nam đạt đỉnh vào quý 3/2022](#)

[Việt Nam sẽ có thành phố sân bay vào năm 2030?](#)

[Bộ GTVT đề xuất trình tự, thủ tục chỉ định thầu 3 dự án cao tốc phía Nam](#)

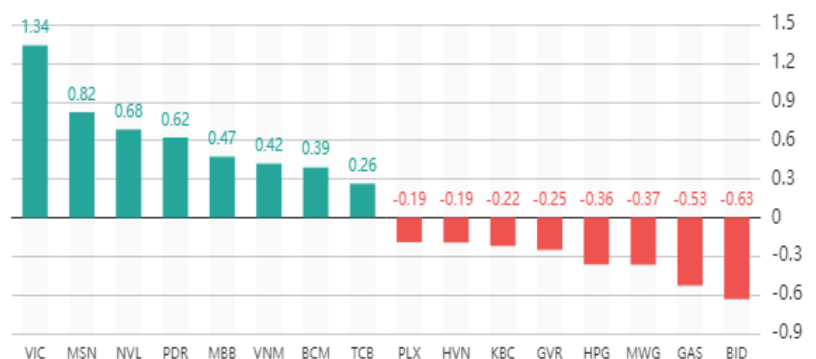
Tin doanh nghiệp trong nước

[Nhà sáng lập Pharmacy không còn là đại diện pháp luật của công ty](#)

[Nhiệt điện Vũng Áng 1: 7 năm vẫn vương khâu thanh quyết toán](#)

[Xây dựng Hòa Bình phát hành 5 triệu cổ phiếu riêng lẻ cho một nhà đầu tư Nhật Bản với giá 32.500 đồng/cp](#)

Top cổ phiếu ảnh hưởng đến chỉ số



Nguồn: Fireant

Chỉ số thế giới

Dow Jones	235,41	0,69%
DAX	93,51	0,67%
FTSE100	26,91	0,36%
Nikkei 225	-2,87	-0,01%
Hang Seng	-210,34	-1,06%

Hợp đồng tương lai chỉ số

US30*	245	0,72%
DAX*	105	0,75%
FTSE100*	37,5	0,50%
Nikkei 225*	-10	-0,03%
Hang Seng*	-221	-1,12%

* Số liệu của phiên liền trước

ĐIỂM TIN KINH TẾ VÀ THỊ TRƯỜNG HÀNG HÓA THẾ GIỚI

Tin kinh tế thế giới

[Khoản đầu tư trị giá gần 4 tỷ USD của 'Warren Buffett Ấn Độ' sẽ về tay ai?](#)

[Dự báo: 'Vành đai siêu nhiệt' sẽ bao phủ một phần nước Mỹ trong năm 2053, thiết hai khó lường](#)

[Giá khí đốt châu Âu sẽ tăng đến mức nào?](#)

Tin hàng hóa thế giới

[Giá khí đốt tại châu Âu có thể tăng thêm 60% trong mùa đông tới](#)

[Giá vàng trong nước tru vững, tiến sát mốc 67 triệu đồng/lượng](#)

[Dầu tăng nhẹ sau dữ liệu tồn kho của Mỹ; Thỏa thuận hạt nhân Iran được chú ý](#)

Bảng tổng sắp thay đổi giá thị trường hàng hóa

Mặt hàng	Đơn vị	Giá	% ngày	% tuần	% tháng	% năm	Cổ phiếu tác động
Năng lượng							
Dầu WTI	USD/thùng	86,53	-3,22%	-2,79%	-12,26%	15,56%	GAS,BSR
Dầu Brent	USD/thùng	92,34	-2,90%	-2,72%	-11,19%	18,72%	GAS,BSR
Xăng	UScent/gallon	2,90	-1,67%	1,78%	-6,83%	30,39%	PLX,OIL
Kim loại quý							
Vàng	USD/ounce	1.775,54	-0,19%	0,08%	0,58%	-2,89%	PNJ
Bạc	USD/ounce	20,12	-0,71%	1,24%	-1,00%	-13,54%	PNJ
Nông sản và gia súc							
Đậu tương	UScent/giạ	1.454,25	-2,66%	-0,62%	-2,22%	8,59%	HKB
Gạo	USD/cwt	16,90	-1,05%	-2,54%	0,09%	13,80%	TAR, LTG
Sữa	USD/cwt	20,17	0,05%	0,75%	-10,44%	9,50%	VNM
Cao su	JPY/Kg	149,40	-0,60%	-2,16%	-6,04%	-32,94%	DPR,PHR
Đường	UScent/lb	18,27	-1,46%	1,84%	4,16%	-3,23%	SBT,LSS
Cà phê	UScent/lb	219,35	-2,73%	4,73%	0,99%	-2,99%	CTP,DLG
Gỗ	USD/1000 board feet	596,10	1,22%	24,39%	13,09%	-48,07%	PTB
Heo nạc	UScent/Lbs	96,58	-3,98%	-1,85%	-0,67%	18,53%	DBC
Mặt hàng công nghiệp							
Quặng sắt	USD/tấn	108,50	-0,91%	-2,69%	-7,66%	-6,47%	HSG,HPG
Thép	USD/tấn	4.142,00	0,00%	1,99%	0,49%	-8,93%	HSG,HPG

THÔNG KÊ TRONG NGÀY

Thống kê hợp đồng phái sinh

Mã phái sinh	Thay đổi	Mở cửa	Đóng cửa	Thấp nhất	Cao nhất	KLGD
VN30F2208	12,10 (0,93%)	1.299,50	1.309,00	1.311,20	1.298,50	186.608
VN30F2209	5,50 (0,43%)	1.294,50	1.298,00	1.299,60	1.294,00	13.347
VN30F2212	5,20 (0,41%)	1.280,00	1.285,20	1.285,20	1.279,90	34
VN30F2303	5,60 (0,44%)	1.272,30	1.275,00	1.275,00	1.272,00	52

Top 5 tăng giá HSX

Mã	Giá ĐC	Thay đổi	KLGD
HDC	52,3	+3,40/+6,95%	4.701.500
PTB	68,1	+4,40/+6,91%	1.228.000
FDC	25,65	+1,65/+6,88%	23.400
NHA	28,1	+1,80/+6,84%	535.300
PDR	58,2	+3,70/+6,79%	5.209.100

Top 5 giảm giá HSX

Mã	Giá ĐC	Thay đổi	KLGD
AMD	2,95	-0,22/-6,94%	7.573.300
PDN	106,2	-7,90/-6,92%	1.200
HAI	2,44	-0,18/-6,87%	1.599.900
FLC	5,32	-0,39/-6,83%	3.916.700
POM	7,61	-0,54/-6,63%	267.200

Top 5 tăng giá HNX

Mã	Giá ĐC	Thay đổi	KLGD
CAN	50,7	+4,60/+9,98%	400
ECI	27,8	+2,50/+9,88%	100
VBC	27,8	+2,50/+9,88%	8.400
SCI	14,6	+1,30/+9,77%	477.300
S99	11,5	+1,00/+9,52%	745.600

Top 5 giảm giá HNX

Mã	Giá ĐC	Thay đổi	KLGD
TTT	44,1	-4,90/-10,00%	4.600
PTD	14,9	-1,60/-9,70%	200
SGD	23,4	-2,50/-9,65%	200
VC6	10	-1,00/-9,09%	100
AMC	20	-2,00/-9,09%	300

Top mua ròng HSX

Mã	Giá ĐC	Thay đổi	KLGD
HDB	26,8	+0,40/+1,52%	3.110.900
PVD	19,1	-0,15/-0,78%	2.788.800
DXG	28,7	+0,80/+2,87%	1.271.800
MSN	111,3	+2,30/+2,11%	303.900
STB	25,4	-0,15/-0,59%	1.268.700

Top bán ròng HSX

Mã	Giá ĐC	Thay đổi	KLGD
KBC	37,1	-1,15/-3,01%	-1.914.600
VHM	61,3	0,00/0,00%	-1.156.500
HCM	27	+0,20/+0,75%	-1.597.300
FUEKIV30	8,5	0,00/0,00%	-4.697.800
VND	22,25	-0,20/-0,89%	-1.738.900

DANH MỤC CỔ PHIẾU ĐÃ KHUYÊN NGHỊ

Mã cổ phiếu	Giá hiện tại	Giá mua	Ngày mua	Giá mục tiêu	Giá cắt lỗ	Giá bán	Ngày bán	Tỷ lệ %	Ghi chú
HPG	24,3	16,59	05/08/2020	30,5				46,5%	
GEG	22,8	21	30/07/2022	28,2	18,5			8,6%	
FCN	16,2	15,4	30/07/2022	18	14,5			5,2%	
BSR	24,2	24,3	30/07/2022	39	22			-0,4%	
MWG	65	62,1	30/07/2022	80	57			4,7%	
HHV	15,6	14,8	30/07/2022	17,5	13,5			5,4%	
PVS	25,5	22,8	30/07/2022	30	20			11,8%	
MBB	27,75	24,9	30/07/2022	28	23,5			11,4%	
TCB	39,3	36,6	30/07/2022	40	35			7,4%	

HỆ THỐNG KHUYẾN NGHỊ CỦA VIETFIRST

Hệ thống khuyến nghị của VFS được xây dựng dựa trên sự chênh lệch giữa giá cổ phiếu thị trường tại thời điểm đánh giá và giá mục tiêu 12 tháng

Hệ thống khuyến nghị	Diễn giải
MUA	Nếu giá mục tiêu cao hơn giá thị trường từ 15% trở lên
THEO DÕI	Nếu giá mục tiêu cao hơn giá thị trường từ 5 – 15%
NẮM GIỮ	Nếu giá mục tiêu cao hơn giá thị trường không quá 5%
BÁN	Nếu giá mục tiêu thấp hơn giá thị trường tối thiểu 5%

THÔNG TIN LIÊN HỆ

Nguyễn Minh Hoàng	Chuyên viên phân tích cao cấp	hoang.nguyenminh@vfs.com.vn
Vũ Thị Hà Phương	Chuyên viên phân tích	phuong.vu@vfs.com.vn
Nguyễn Hoàng Long	Chuyên viên phân tích	long.nguyen@vfs.com.vn
Trần Minh Quân	Chuyên viên phân tích	quan.tran@vfs.com.vn

© CÔNG TY CỔ PHẦN CHỨNG KHOÁN NHẤT VIỆT (VFS)

Hội sở Hồ Chí Minh

Lầu 1, 117 - 119 - 121 Nguyễn Du, P. Bến Thành, Q. 1, TP. HCM

Điện thoại: **(84-8) 62556586** Fax: **(84-8) 62556580**

Website: www.vfs.com.vn

Chi nhánh Hà Nội

Tầng 9B, Tòa nhà Leadvisors place, 41A Lý Thái Tổ, P. Lý Thái Tổ, Q. Hoàn Kiếm, Hà Nội

Điện thoại: **(84-4) 39288222** – Ext: **117** Fax: **(84-4) 39338222**

Tuyên bố miễn trách nhiệm: Bản quyền thuộc về Công ty CP Chứng khoán Nhất Việt (VFS). Những thông tin sử dụng trong báo cáo được thu thập từ những nguồn đáng tin cậy và VFS không chịu trách nhiệm về tính chính xác của chúng. Quan điểm thể hiện trong báo cáo này là của (các) tác giả và không nhất thiết liên hệ với quan điểm chính thức của VFS. Không một thông tin cũng như ý kiến nào được viết ra nhằm mục đích quảng cáo hay khuyến nghị mua/bán bất kỳ chứng khoán nào. Báo cáo này không được phép sao chép, tái bản bởi bất kỳ cá nhân hoặc tổ chức nào khi chưa được phép của VFS.