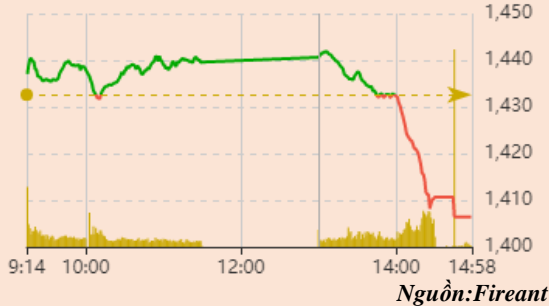


Vận động trong ngày



Nguồn: Fireant

Thay đổi chỉ số

Chỉ số trong nước	HSX	HNX
Chỉ số	1.406,45	392,69
Thay đổi (%)	-1,83%	-2,59%
Thay đổi	-26,15	-10,43
Tổng KLGD	667,69	94,60
Tổng GTGD	22.623,36	2.394,91
NĐTNN ròng (tỷ)	275,36	-2,74
PE	16,59	19,85

HDTL chỉ số

	VN30	VN30F1
Chỉ số	1.440,61	1.454,10
Thay đổi (%)	-1,88%	-1,29%
Thay đổi	-27,64	-19
Basis	-13,49	

Tăng giảm nhóm ngành

Nhóm ngành L2 (%)	Ngày	Năm
Dầu khí L2	-1,49%	101,2%
Hóa chất L2	-1,57%	162,7%
Tài nguyên Cơ bản L2	0,11%	148,4%
XD và Vật liệu L2	-2,46%	73,2%
Hàng & Dịch vụ CN L2	0,51%	60,5%
Ô tô và phụ tùng L2	-4,93%	52,8%
Thực phẩm và đồ uống	-1,75%	31,2%
Hàng cá nhân & GD L2	-2,02%	99,4%
Y tế L2	-0,92%	28,4%
Bán lẻ L2	-1,27%	148,8%
Truyền thông L2	-1,30%	26,6%
Du lịch và Giải trí L2	1,19%	19,5%
Viễn thông L2	-0,76%	38,7%
Điện, nước & xăng L2	-1,03%	53,8%
Bảo hiểm L2	-2,03%	51,2%
Bất động sản L2	-1,44%	61,6%
Dịch vụ tài chính L2	-5,39%	227,6%
Ngân hàng L2	-1,87%	101,9%
CNTT L2	-3,40%	138,2%

XU HƯỚNG DÒNG TIỀN

- VN- Index giảm 26,15 điểm (-1,83%) xuống mốc 1.406,45 điểm. Áp lực bán trên diện rộng về cuối phiên tiếp tục xuất hiện với số mã giảm gấp gần 4 lần số mã tăng. Diễn biến này đã phủ định mọi nỗ lực phục hồi trước đó của chỉ số khiến chỉ số quay đầu giảm mạnh.

- Việc call margin khiến hầu hết các nhóm ngành đều chịu áp lực bán kể cả nhóm cổ phiếu cơ bản. Nhóm ngân hàng, bất động sản tiếp tục gây áp lực giảm điểm lên chỉ số. Nhóm đầu tư công, chứng khoán, dầu khí cũng chìm trong sắc đỏ.

- Điểm sáng là nhóm cổ phiếu phân đạm, logistic vẫn duy trì được sắc xanh với những kỳ vọng tăng trưởng trong trung hạn. Tuy nhiên những nhóm này không có tác động nhiều đến chỉ số.

- Trên sàn HOSE, khối ngoại mua ròng phiên thứ 2 khoảng 274,87 tỷ đồng tập trung vào các mã GEX, KBC, DPM nhưng không tạo được hiệu ứng tích cực do lực bán quá lớn

- Ảnh hưởng của việc call margin chéo cùng với việc nhiều thông tin tiêu cực xảy ra liên quan đến lãnh đạo các doanh nghiệp xin từ nhiệm khiến rủi ro thị trường trong ngắn hạn tiếp tục gia tăng. Đây là nguyên nhân khiến dòng tiền còn thận trọng khi quay trở lại thị trường.

PHÂN TÍCH KỸ THUẬT & KHUYẾN NGHỊ

Phân tích kỹ thuật:

Nén giảm thân dài với biên độ lớn cùng thanh khoản thấp hơn so với phiên hôm trước cho thấy lực đỡ suy yếu. Diễn biến này khiến VN-Index đã đánh mất mốc hỗ trợ 1.440 điểm và khiến rủi ro về xu hướng gia tăng.

Khuyến nghị:

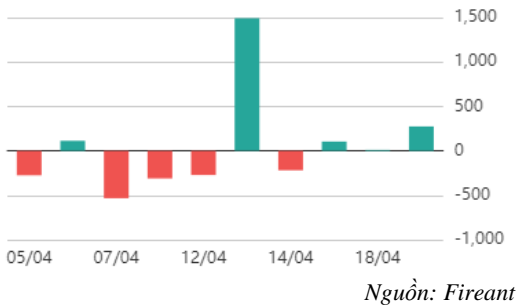
Nhà đầu tư nên ưu tiên quản trị rủi ro, giữ tỷ trọng cổ phiếu về mức an toàn để dành sức mua khi thị trường về mức cân bằng

- *Kịch bản 1:* VN-Index điều chỉnh tiếp về vùng 1.340 điểm, nơi tập trung khối lượng lớn giao dịch trong giai đoạn tích lũy quý 3/2021.

- *Kịch bản 2:* VN-Index hồi phục kỹ thuật về vùng 1.430 điểm



Giao dịch nước ngoài trên HSX



ĐIỂM TIN TRONG NƯỚC

Tin kinh tế trong nước

[Đồng Nai đưa ra hàng loạt dự án lớn quy hoạch thành phố Long Khánh](#)

[Nhiều đoàn cao tốc Bắc – Nam gặp khó vì đội giá nhiên vật liệu và thiếu đất](#)

[Tháng 5, Quốc hội sẽ xem xét chủ trương đầu tư đường các "siêu dự án" đường vành đai 3 TP HCM, vành đai 4 vùng Thủ đô](#)

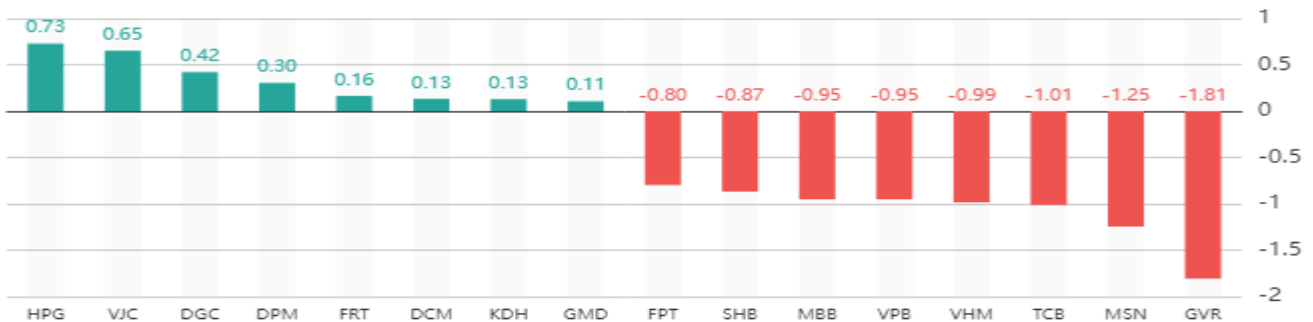
Tin doanh nghiệp trong nước

[Lợi nhuận kỷ lục, PJICO chia cổ tức tăng 60% so với kế hoạch](#)

[Hoà Phát dự kiến đạt 1.600 tỷ đồng doanh thu từ bất động sản trong năm 2022](#)

[Thực phẩm Bích Chi \(BCF\) báo lãi quý 1 cao nhất từ trước tới nay, hoàn thành 45% mục tiêu kế hoạch năm](#)

Top cổ phiếu ảnh hưởng đến chỉ số



Nguồn: Firean

Chỉ số thế giới

Dow Jones	-39,15	-0,11%
DAX	87,41	0,62%
FTSE100	35,58	0,47%
Nikkei 225	-293,48	-1,10%
Hang Seng	143,71	0,67%

Hợp đồng tương lai chỉ số

US30*	254,7	0,74%
DAX*	-1,3	-0,01%
FTSE100*	38,5	0,51%
Nikkei 225*	-330	-1,23%
Hang Seng*	-167	-0,78%

* Số liệu của phiên liền trước

DIỀM TIN KINH TẾ VÀ THỊ TRƯỜNG HÀNG HÓA THẾ GIỚI

Tin kinh tế thế giới

[Thành phố phong tỏa suốt hơn 3 tuần, thực phẩm và thuốc men không có để dùng, giới nhà giàu Thượng Hải đang tìm cách 'tháo chạy'](#)

[Cầu "rút ngắn 800km" giữa Nga-Trung sắp vận hành: Kỳ vọng thúc đẩy quan hệ không giới hạn](#)

[Từ 'con gà đẻ trứng vàng' nay biến thành 'vùng lầy': Nhà đầu tư ngoại đang ôm tiền tháo chạy khỏi Trung Quốc](#)

Tin hàng hóa thế giới

[Thị trường ngày 19/4: Giá dầu tăng hơn 1%, vàng cao nhất một tháng, ngô cao nhất 10 năm](#)

[Giá gas hôm nay 19/4: Giá khí đốt tự nhiên tiếp tục đà tăng](#)

[Giá thép xây dựng hôm nay 19/4: Tăng trở lại sau phiên giảm hôm qua](#)

Bảng tổng sắp thay đổi giá thị trường hàng hóa

Mặt hàng	Đơn vị	Giá	% ngày	% tuần	% tháng	% năm	Cổ phiếu tác động
Năng lượng							
Dầu WTI	USD/thùng	108,21	1,18%	1,18%	13,05%	44,51%	GAS,BSR
Dầu Brent	USD/thùng	113,16	1,40%	1,40%	15,50%	45,49%	GAS,BSR
Xăng	UScent/gallon	3,38	0,30%	0,30%	15,26%	51,94%	PLX,OIL
Kim loại quý							
Vàng	USD/ounce	1.978,50	0,20%	0,20%	3,70%	8,21%	PNJ
Bạc	USD/ounce	25,84	0,62%	0,62%	5,81%	11,05%	PNJ
Nông sản và gia súc							
Đậu tương	UScent/giạ	1.714,75	1,93%	1,93%	4,29%	28,04%	HKB
Gạo	USD/cwt	16,55	2,16%	2,16%	7,71%	11,45%	VNM,GTN
Sữa	USD/cwt	24,30	-0,12%	-0,12%	16,16%	31,92%	
Cao su	JPY/Kg	271,10	-1,42%	-1,42%	3,67%	21,68%	DPR,PHR
Đường	UScent/lb	20,26	1,00%	1,00%	12,56%	7,31%	SBT,LSS
Cà phê	UScent/lb	223,50	-0,04%	-0,04%	-4,59%	-1,15%	CTP,DLG
Gỗ	USD/1000 board feet	923,90	3,93%	3,93%	-30,88%	-19,51%	PTB
Heo nạc	UScent/Lbs	116,53	3,42%	3,42%	12,59%	43,03%	DBC
Mặt hàng công nghiệp							
Quặng sắt	USD/tấn	150,50	0,00%	0,00%	10,26%	29,74%	HSG,HPG
Thép	USD/tấn	5.113,00	2,98%	2,98%	8,42%	12,42%	HSG,HPG

THÔNG KÊ TRONG NGÀY

Thống kê hợp đồng phái sinh

Mã phái sinh	Thay đổi	Mở cửa	Đóng cửa	Thấp nhất	Cao nhất	KLGD
VN30F2204	-19 (-1.29%)	1.477,70	1.454,10	1.484,50	1.448,00	191.291
VN30F2205	-21.20 (-1.43%)	1.478,00	1.457,80	1.484,00	1.455,00	12.222
VN30F2206	-18 (-1.22%)	1.477,60	1.460,00	1.482,00	1.456,00	190
VN30F2209	-18.50 (-1.26%)	1.473,00	1.454,90	1.479,80	1.454,90	127

Top 5 tăng giá HSX

Mã	Giá ĐC	Thay đổi	KLGD
PGD	37,7	+2,45/+6,95%	91.400
PDN	104,7	+6,80/+6,95%	3.900
HU1	14,9	+0,95/+6,81%	18.200
AAM	16,55	+1,05/+6,77%	105.600
TPC	10,55	+0,65/+6,57%	10.500

Top 5 giảm giá HSX

Mã	Giá ĐC	Thay đổi	KLGD
TJC	16,5	+1,50/+10,00%	200
PSD	44	+4,00/+10,00%	403.800
MHL	7,8	+0,70/+9,86%	42.300
SSM	7,9	+0,70/+9,72%	1.000
SDG	39,9	+3,50/+9,62%	952.000

Top 5 tăng giá HNX

Mã	Giá ĐC	Thay đổi	KLGD
VRC	13,95	-1,05/-7,00%	497.800
SBT	20,6	-1,55/-7,00%	3.353.400
MCG	6,78	-0,51/-7,00%	774.100
LCG	17,95	-1,35/-6,99%	8.834.700
HCM	26,6	-2,00/-6,99%	4.665.800

Top 5 giảm giá HNX

Mã	Giá ĐC	Thay đổi	KLGD
SDT	6,3	-0,70/-10,00%	38.800
DL1	8,1	-0,90/-10,00%	1.606.200
LIG	10,8	-1,20/-10,00%	1.173.900
CVN	8,1	-0,90/-10,00%	350.500
IDJ	21,6	-2,40/-10,00%	1.442.000

Top mua ròng HSX

Mã	Giá ĐC	Thay đổi	KLGD
DPM	75,1	+3,10/+4,31%	1.243.400
GEX	29,8	-2,05/-6,45%	2.720.600
KBC	45,6	-1,90/-4,00%	1.276.400
DCM	44,5	+1,00/+2,30%	1.143.700
NLG	50,6	-0,20/-0,39%	843.600

Top bán ròng HSX

Mã	Giá ĐC	Thay đổi	KLGD
DGC	254,8	+9,80/+4,00%	-524.500
SSI	35	-2,50/-6,67%	-2.045.800
HPG	43,3	+0,65/+1,52%	-863.000
VND	30	-2,20/-6,83%	-1.050.100
MSN	120,5	-3,50/-2,82%	-217.000

DANH MỤC CỔ PHIẾU ĐÃ KHUYÊN NGHỊ

Mã cổ phiếu	Giá hiện tại	Giá mua	Ngày mua	Giá mục tiêu	Giá cắt lỗ	Giá bán	Ngày bán	Tỷ lệ %	Ghi chú
HPG	43,3	16,59	5/08/2020	30,5				161,0%	
CTG	28,75	27,5	1/04/2021	50				4,5%	
ACB	31,65	26,72	1/04/2021	40				18,5%	
MBB	29,3	24,6	10/05/2021	40				19,1%	
SSI	35	38,6	24/05/2021	37				-9,3%	Cutloss
VPB	35,8	34,75	22/07/2021	70,5				3,0%	
MBB	29,3	28,35	23/07/2021	32,6				3,4%	
MBS	30,2	29,2	22/07/2021	36				3,4%	
VND	30	17,53	22/07/2021	51				71,1%	
NLG	50,6	40	22/07/2021	50,7				26,5%	
KDH	50,1	51,7	20/01/2022	62				-3,1%	
KBC	45,6	33,1	22/07/2021	40,3				37,8%	
SZC	65	39,55	22/07/2021	43				64,3%	
FMC	73,7	35,3	22/07/2021	37,3				108,8%	
ANV	45,6	27	22/07/2021	33,3				68,9%	
VHC	102	40,55	22/07/2021	43,5				151,5%	
GEG	23	23,3	20/01/2022	35				-1,3%	
QTP	18,5	19,1	20/01/2022	28,5				-3,1%	
PNJ	118,9	94,4	20/01/2022	120				26,0%	

HỆ THỐNG KHUYẾN NGHỊ CỦA VIETFIRST

Hệ thống khuyến nghị của VFS được xây dựng dựa trên sự chênh lệch giữa giá cổ phiếu thị trường tại thời điểm đánh giá và giá mục tiêu 12 tháng

Hệ thống khuyến nghị	Diễn giải
MUA	Nếu giá mục tiêu cao hơn giá thị trường từ 15% trở lên
THEO DÕI	Nếu giá mục tiêu cao hơn giá thị trường từ 5 – 15%
NẮM GIỮ	Nếu giá mục tiêu cao hơn giá thị trường không quá 5%
BÁN	Nếu giá mục tiêu thấp hơn giá thị trường tối thiểu 5%

THÔNG TIN LIÊN HỆ

Nguyễn Minh Hoàng	Chuyên viên phân tích cao cấp	hoang.nguyenminh@vfs.com.vn
Vũ Thị Hà Phương	Chuyên viên phân tích	phuong.vu@vfs.com.vn
Nguyễn Hoàng Long	Chuyên viên phân tích	long.nguyen@vfs.com.vn
Trần Minh Quân	Chuyên viên phân tích	quan.tran@vfs.com.vn

© CÔNG TY CỔ PHẦN CHỨNG KHOÁN NHẤT VIỆT (VFS)

Hội sở Hồ Chí Minh

Lầu 1, 117 - 119 - 121 Nguyễn Du, P. Bến Thành, Q. 1, TP. HCM

Điện thoại: **(84-8) 62556586** Fax: **(84-8) 62556580**

Website: www.vfs.com.vn

Chi nhánh Hà Nội

Tầng 9B, Tòa nhà Leadvisors place, 41A Lý Thái Tổ, P. Lý Thái Tổ, Q. Hoàn Kiếm, Hà Nội

Điện thoại: **(84-4) 39288222** – Ext: **117** Fax: **(84-4) 39338222**

Tuyên bố miễn trách nhiệm: Bản quyền thuộc về Công ty CP Chứng khoán Nhất Việt (VFS). Những thông tin sử dụng trong báo cáo được thu thập từ những nguồn đáng tin cậy và VFS không chịu trách nhiệm về tính chính xác của chúng. Quan điểm thể hiện trong báo cáo này là của (các) tác giả và không nhất thiết liên hệ với quan điểm chính thức của VFS. Không một thông tin cũng như ý kiến nào được viết ra nhằm mục đích quảng cáo hay khuyến nghị mua/bán bất kỳ chứng khoán nào. Báo cáo này không được phép sao chép, tái bản bởi bất kỳ cá nhân hoặc tổ chức nào khi chưa được phép của VFS.