

**Vn-index**  
976,79 -0,09% ↑ 130 ■ 66 ↓ 172



**Hnx-index**  
100,96 +0,01% ↑ 65 ■ 235 ↓ 52



**XU HƯỚNG DÒNG TIỀN**

Bất chấp diễn biến tích cực của thị trường chứng khoán thế giới, thị trường chứng khoán Việt Nam vẫn có phiên giao dịch “trầm lắng” và suy yếu về cuối phiên. Tâm lý thận trọng của giới đầu tư trong nước cộng với động thái bán ròng liên tục của khối ngoại khiến dòng tiền vào thị trường bị suy giảm đáng kể. Cổ phiếu FTM tiếp tục nằm sàn với dư bán “gần nửa công ty” khiến cho nhiều nhà đầu tư lướt sóng cảm thấy hoang mang trước các cổ phiếu nóng. Phiên này khối ngoại bán ròng 116 tỷ đồng trên Hsx. Số mã giảm điểm vẫn áp đảo số mã tăng điểm cho thấy giao dịch kém tích cực của thị trường chung. Trong khi đó các cổ phiếu trụ luân phiên tăng giảm giúp cho chỉ số chính đi ngang. Cổ phiếu TCB bất ngờ bật tăng mạnh sau thông tin phát hành trái phiếu giúp kéo các cổ phiếu ngân hàng khác đi lên theo như VCB, VPB,... là điểm sáng hỗ trợ chính cho thị trường. Ở chiều ngược lại VNM, VIC, MBB... giảm điểm tạo áp lực lên chỉ số.

**PHÂN TÍCH KỸ THUẬT**

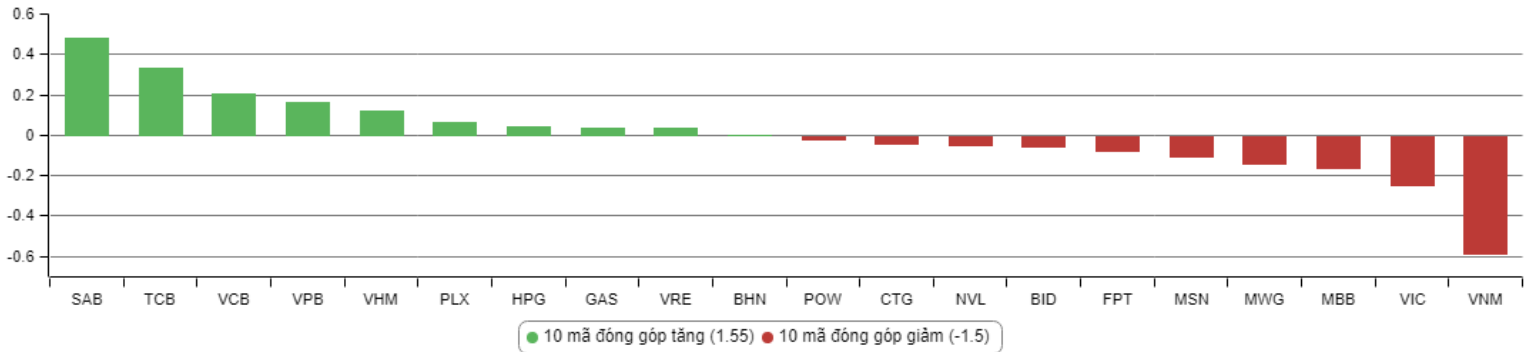
Trên đồ thị kỹ thuật chỉ số Vn-index có cây nến đỏ giảm điểm xuống dưới đường hỗ trợ MA 20 mà không có lực cầu đáng kể cho thấy áp lực giảm điểm còn tiếp diễn. Trạng thái giao dịch giằng co tiếp diễn khi dải Bollinger band co hẹp, các chỉ báo thành phần MFI, RSI về mức trung bình thấp, khối lượng giao dịch chưa có sự cải thiện. Nhiều khả năng chỉ số đang vận động theo dạng mẫu Sideway Down hướng tới mốc hỗ trợ mạnh hơn tại 965 (BB dưới).

**CHIẾN LƯỢC GIAO DỊCH**

Thị trường suy yếu ngay cả khi đón nhận thông tin tốt cho thấy động lực tăng giá ngắn hạn đang dần bị triệt tiêu. Đồng thời nếu xuất hiện thông tin tiêu cực có thể kích hoạt áp lực bán tháo khi nhà đầu tư mất kiên nhẫn. Đây vẫn là giai đoạn “bò tùng xèo” bào mòn tài khoản nhà đầu tư nắm giữ cổ phiếu. Do đó nhà đầu tư cần cân nhắc hạ bớt tỷ trọng xuống mức an toàn chờ đợi diễn biến thị trường rõ ràng hơn. Tránh việc bắt đáy hoặc mua đuối tại thời điểm hiện tại. Điểm mua có thể xuất hiện khi chỉ số về vùng hỗ trợ quan trọng hơn kèm theo lực cầu cải thiện đáng kể.

Hạn chế giao dịch và đứng ngoài đối với nhóm cổ phiếu pha loãng liên tục, nhóm cổ phiếu vốn hóa nhỏ mới niêm yết, nhóm cổ phiếu đầu cơ penny, nhóm cổ phiếu ngành đường, cao su tự nhiên, thép... giai đoạn hiện tại.

### TOP CỔ PHIẾU ẢNH HƯỞNG VN-INDEX



### KHUYẾN NGHỊ TRONG NGÀY

STT	Mã cổ phiếu	Giá hiện tại	Giá mua dự kiến	Ngày mua	Giá mục tiêu	Giá cắt lỗ dự kiến	Lý do

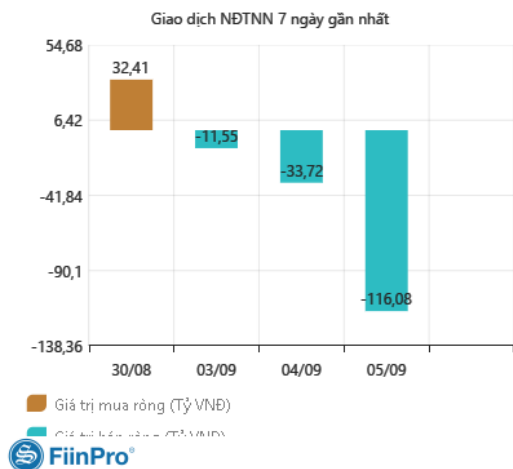
### DANH MỤC CỔ PHIẾU ĐANG KHUYẾN NGHỊ

Stt	Mã cổ phiếu	Giá hiện tại	Giá mua	Ngày mua	Giá mục tiêu	Giá cắt lỗ dự kiến	Giá bán	Ngày bán	Tỷ lệ %	Ghi chú
50	MSN	74,5	75,5	09/08/2019	85	67,5	-	-	-	Chưa chốt
51	DVP	46	44	13/08/2019	54	42	-	-	-	Chưa chốt
52	FPT	52,6	52,8	20/08/2019	60	47	-	-	-	Chưa chốt

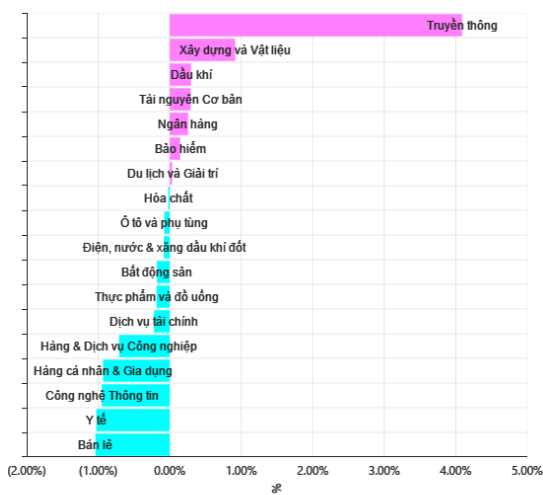
**DANH MỤC CỔ PHIẾU ĐÃ KHUYẾN NGHỊ**

	Mã cổ phiếu	Giá mua	Ngày mua	Giá mục tiêu	Giá cắt lỗ	Giá bán	Ngày bán	Tỷ lệ %	Ghi chú
1	NTL	8,65	07/11/2017	11	8,5	9,53	15/03/2018	+12%	Đã chốt, điều chỉnh cổ tức 10%
2	VJC	116,2	09/11/2017	138	105	213,4	26/01/2018	+84%	Đã chốt ngắn hạn
3	SHB	7,8	14/11/2017	10	7,3	9,5	05/12/2017	+22%	Đã chốt
4	DRC	22,2	15/11/2017	27	20	29,4	16/01/2018	+32%	Đã chốt, điều chỉnh cổ tức 5%
5	PVS	16,4	17/11/2017	20	15,7	19,5	05/12/2017	+19%	Đã chốt
6	HNF	32	20/11/2017	45	27	47	24/11/2017	+47%	Đã chốt
7	DHG	100,5	21/11/2017	120	90	110	16/01/2018	9%	Đã chốt, điều chỉnh cổ tức 15%
8	VGC	25,7	27/11/2017	30	22	24	28/05/2018	-7%	Đã chốt
9	VCW	40	30/11/2017	50	35	38	15/03/2018	-5%	Đã chốt
10	VOC	20,5	07/12/2017	25	18	18	16/01/2018	-12%	Đã chốt
11	TMT	9,7	08/12/2017	11	8,6	9	11/01/2018	-7%	Đã chốt
12	REE	36,4	12/12/2017	50	33	33,3	25/05/2018	-8%	Đã chốt
13	VPB	38,5	18/12/2017	50	35	52,5	01/02/2018	+36%	Đã chốt
14	VCG	22,2	18/12/2017	28	20,7	25	01/02/2018	+13%	Đã chốt, điều chỉnh cổ tức 8%
15	PVE	8,6	27/12/2017	11	7	7,2	02/05/2018	-16%	Đã chốt
16	PCI	38,7	04/01/2018	46	37	37	05/02/2018	-4%	Đã chốt
17	SHS	21,7	09/01/2018	30	19	22,6	17/04/2018	+4%	Đã chốt
18	TVN	10	10/01/2018	14	8	10,9	01/06/2018	+9%	Đã chốt
19	VGG	62	25/01/2018	75	55	57	15/03/2018	-8%	Đã chốt
20	PVS	21	12/02/2018	25	17,5	23,3	15/03/2018	+11%	Đã chốt
21	VRE	47,75	13/02/2018	60	42	43	25/05/2018	-10%	Đã chốt
22	HBC	39	05/03/2018	45	35	47	15/03/2018	+21%	Đã chốt
23	LHG	23	15/03/2018	32,5	21,5	21,5	28/05/2018	-7%	Đã chốt
29	HSG	10,7	01/06/2018	13	9,5	13,6	11/06/2018	+27%	Đã chốt
30	GAS	100	06/06/2018	115	90	97	14/06/2018	-3%	Đã chốt vì thị trường chung bất lợi
31	NVL	52,5	07/06/2018	60	46	50,2	21/06/2018	-4%	Đã chốt vì thị trường chung xấu
32	HAG	5,1	27/06/2018	7	4,5	5,6	20/11/2018	+10%	Đã chốt
33	VGC	20	29/06/2018	26	18	18	09/07/2018	-10%	Đã chốt
34	PVS	15,6	16/07/2018	18	14	20	09/08/2018	+28%	Đã chốt
35	VGT	8,6	19/07/2018	11,5	8	11	13/09/2018	+28%	Đã chốt, điều chỉnh cổ tức 4%
36	LPB	9,9	25/07/2018	13	8	9,2	24/10/2018	-9%	Đã chốt
37	OIL	14,2	30/07/2018	18	12	15,5	12/12/2018	+9%	Đã chốt
38	VPB	25	21/08/2018	28	23	23	23/10/2018	-9%	Đã chốt vì chạm điểm cắt lỗ ngắn hạn
39	BSR	16,8	23/08/2018	20	14,5	18,8	10/10/2018	+12%	Đã chốt
40	STK	18	03/10/2018	23	16	16	25/12/2018	-11%	Đã chốt vì chạm điểm cắt lỗ ngắn hạn
41	SHB	7,3	16/11/2018	8,5	6,6	7,5	27/12/2018	+1%	Đã chốt vì diễn biến thị trường bất lợi
42	EVE	17,4	19/11/2018	20	15,5	18,1	27/11/2018	+4%	Đã chốt ngắn hạn
43	BSR	15,2	19/11/2018	18	13	14,2	24/12/2018	-7%	Đã chốt vì giá dầu giảm mạnh
44	KBC	12,5	22/11/2018	17	11	14	07/01/2019	+12%	Đã chốt
45	VJC	118,2	14/03/2019	135	112	119	26/03/2019	+1%	Đã chốt vì diễn biến thị trường bất lợi
47	NTC	105,8	25/04/2019	130	88	138	14/06/2019	+30%	Đã chốt lời ngắn hạn
48	MPC	41,5	16/05/2019	50	35	38,2	31/05/2019	-8%	Đã chốt vì thông tin bất lợi
49	CTR	28,5	04/07/2019	34	27,2	43,2	31/07/2019	+52%	Chốt lời ngắn hạn

## GD NƯỚC NGOÀI TRÊN HSX



## TĂNG, GIẢM NGÀNH TRONG NGÀY



## TỶ TRỌNG NHÀ ĐẦU TƯ GIAO DỊCH



## PHÂN TÍCH TIN TỨC NỔI BẬT

**Dow Jones bứt phá hơn 350 điểm sau khi Mỹ và Trung Quốc đồng ý đàm phán thương mại vào tháng tới** Kết thúc phiên giao dịch ngày thứ Năm, chỉ số Dow Jones vọt 372.68 điểm (tương đương 1.4%) lên 26,728.15 điểm. Chỉ số S&P 500 tiến 1.3% lên 2,976 điểm, dẫn đầu là đã tăng 2.1% của lĩnh vực công nghệ, và chỉ còn cách 1.7% so với mức cao kỷ lục. Chỉ số Nasdaq Composite cộng 1.75% lên 8,116.83 điểm. Chứng chỉ quỹ VanEck Vectors Semiconductor ETF vọt 3% khi cổ phiếu Advanced Micro Devices tăng 1.8%. Cổ phiếu On Semiconductor cộng 2.6%. Nhóm cổ phiếu ngân hàng như J.P. Morgan Chase và Citigroup đều tăng hơn 2% trong khi cổ phiếu của những cái tên nhạy cảm với thương mại là Caterpillar và Boeing lần lượt tăng 3.3% và 1%. Bộ Thương mại Trung Quốc đưa ra tuyên bố vào sáng ngày thứ Năm, cho biết Phó Thủ tướng Lưu Hạc, nhà đàm phán thương mại hàng đầu của Bắc Kinh, đã nói chuyện với Đại diện Thương mại Mỹ Robert Lighthizer và Bộ trưởng Tài chính Mỹ Steven Mnuchin. 2 bên đã đồng ý tổ chức một vòng đàm phán thương mại khác ở Washington vào đầu tháng tới, và các cuộc tham vấn sẽ được thực hiện vào giữa tháng 9 để chuẩn bị cho cuộc gặp, tuyên bố cho hay.

**Lãi suất 'nóng' lên trên cả thị trường 1 và 2** Kênh tín phiếu có 18.000 tỷ đồng đến hạn nhưng không phát sinh giao dịch mới, số dư tín phiếu về 0. Ngân hàng Nhà nước (NHNN) chuyển sang mua kỳ hạn 7 ngày tổng cộng 13.133 tỷ đồng với lãi suất không đổi 4,75%/năm, kết thúc chuỗi hơn 5 tháng duy trì số dư tín phiếu lớn hơn OMO. Tính chung, NHNN đã bơm ròng 31.133 tỷ đồng qua thị trường mở. Bên cạnh đó, NHNN cũng mua vào lượng khá lớn ngoại tệ, giúp tăng cung tiền đồng. Tuy nhiên, nhu cầu VND tăng cao trước kỳ nghỉ lễ 2/9 khiến cho lãi suất trên thị trường liên ngân hàng tăng lên mức 4,35%/năm với kỳ hạn qua đêm, tăng 1,23% so với cuối tuần trước đó. Nhu cầu tiền đồng của các ngân hàng thương mại (NHTM) trong những ngày đầu tháng 9 dự kiến vẫn cao để đảm bảo nguồn dự trữ bắt buộc nên lãi suất liên ngân hàng có thể duy trì cao thêm một vài ngày tới. SSI Retail Research cho rằng lãi suất này sẽ sớm giảm về 3-3,5%/năm khi qua ngày cao điểm. Lãi suất huy động trên thị trường 1 cũng nóng lên trong một vài tuần gần đây, khi có nhiều NHTM đặt ra mức cao với kỳ hạn dài dao động 8-8,5%/năm cho tiền gửi 12 tháng và trên 9% với thời gian từ 24 tháng trở lên qua sản phẩm chứng chỉ tiền gửi. Hầu hết NHTM áp dụng lãi suất huy động tốt hơn với khách hàng cá nhân.

**THÔNG KÊ TRONG NGÀY**

Ngày	Mã phái sinh	+/-	Mở cửa	Cao nhất	Thấp nhất	Đóng cửa	Khớp lệnh	
							Khối lượng (Hợp đồng)	Giá trị (tỷ VND)
09/05/2019	VN30F1909	-0,11%	888,70	888,80	885,60	886,00	47.696	4.231,59
09/05/2019	VN30F1910	0,03%	887,20	888,00	885,70	886,00	203	18,00
09/05/2019	VN30F1912	-0,52%	887,50	888,00	882,90	882,90	73	6,47

**TOP 5 TĂNG GIÁ HSX**
**TOP 5 GIẢM GIÁ HSX**

Mã	Giá	+/-	KLGD (CP)	GTGD (Tr VND)	Mã	Giá	+/-	KLGD (CP)	GTGD (Tr VND)
VDP	38.400	6,96%	3.780	136	CEE	14.250	-6,86%	3.250	46
TIX	30.000	6,95%	80	2	AGF	3.110	-6,89%	840	3
TDW	22.500	6,89%	10	0	FTM	8.750	-6,91%	60	1
CMX	33.450	6,87%	61.330	1.987	HRC	33.600	-6,93%	1.000	34
YEG	57.700	6,85%	129.520	7.469	SZL	52.400	-6,93%	302.020	15.911

**TOP 5 TĂNG GIÁ HNX**
**TOP 5 GIẢM GIÁ HNX**

Mã	Giá	+/-	KLGD (CP)	GTGD (Tr VND)	Mã	Giá	+/-	KLGD (CP)	GTGD (Tr VND)
ACM	500	25,00%	159.910	80	L35	8.800	-9,28%	100	1
TKU	9.900	10,00%	4.002	40	API	16.200	-9,50%	5.300	88
VC9	10.000	9,89%	100	1	KMT	7.400	-9,76%	1.800	13
QTC	19.200	9,71%	200	4	VNT	39.200	-9,89%	70.500	3.172
NFC	6.900	9,52%	200	1	SPI	800	-11,11%	37.200	30

**TOP MUA RÒNG HSX**
**TOP BÁN RÒNG HSX**

Mã chứng khoán	Giá	+/- %	GT Mua rỗng (Tr. VND)	Mã chứng khoán	Giá	+/- %	GT Bán rỗng (Tr. VND)
VHM	87,000	-1.02	22,421.97	VJC	134,000	1.36	76,432.01
VIC	125,000	-0.87	11,621.68	VRE	35,050	-1.96	45,866.56
NVL	62,000	-1.27	10,614.48	VNM	123,000	-0.81	38,984.17
PVD	18,100	1.12	9,380.62	HPG	23,400	1.52	30,137.58
STB	10,700	3.88	5,747.32	E1VFN30	14,950	-0.13	27,176.95

## HỆ THỐNG KHUYẾN NGHỊ CỦA VIETFIRST

Hệ thống khuyến nghị của VFS được xây dựng dựa trên sự chênh lệch giữa giá cổ phiếu thị trường tại thời điểm đánh giá và giá mục tiêu 12 tháng

Hệ thống khuyến nghị	Diễn giải
MUA	Nếu giá mục tiêu cao hơn giá thị trường từ 15% trở lên
THEO DÕI	Nếu giá mục tiêu cao hơn giá thị trường từ 5 – 15%
NẮM GIỮ	Nếu giá mục tiêu cao hơn giá thị trường không quá 5%
BÁN	Nếu giá mục tiêu thấp hơn giá thị trường tối thiểu 5%

### © CÔNG TY CỔ PHẦN CHỨNG KHOÁN NHẤT VIỆT (VFS)

#### Hội sở Hồ Chí Minh

Tòa nhà Central Park, lầu 2, 117 – 119 Nguyễn Du, P. Bến Thành, Q. 1, TP. HCM

Điện thoại: (84-8) 62556586 Fax: (84-8) 62556580

Website: [www.vfs.com.vn](http://www.vfs.com.vn)

#### Chi nhánh Hà Nội

Tầng 10, Tòa nhà Sentinel Place, 41A Lý Thái Tổ, P. Lý Thái Tổ, Q. Hoàn Kiếm, Hà Nội

Điện thoại: (84-4) 39288222 – Ext: 117 Fax: (84-4) 39338222

**Tuyên bố miễn trách nhiệm:** Bản quyền thuộc về Công ty CP Chứng khoán Nhất Việt (VFS). Những thông tin sử dụng trong báo cáo được thu thập từ những nguồn đáng tin cậy và VFS không chịu trách nhiệm về tính chính xác của chúng. Quan điểm thể hiện trong báo cáo này là của (các) tác giả và không nhất thiết liên hệ với quan điểm chính thức của VFS. Không một thông tin cũng như ý kiến nào được viết ra nhằm mục đích quảng cáo hay khuyến nghị mua/bán bất kỳ chứng khoán nào. Báo cáo này không được phép sao chép, tái bản bởi bất kỳ cá nhân hoặc tổ chức nào khi chưa được phép của VFS.