

Vn-index
996,48 -0,01% ↑ 159 ↓ 57 ↓ 161



Hnx-index
105,04 +0,31% ↑ 69 ↓ 244 ↓ 66



XU HƯỚNG DÒNG TIỀN

Thị trường thêm một lần nữa được kéo lên mốc 1.000 và tiếp tục thất bại. Lực cầu chưa đủ mạnh trong khi tâm lý thận trọng vẫn hiện hữu khiến cho thị trường quay đầu giảm điểm cuối phiên. Giao dịch giằng co vẫn là chủ đạo khi số mã tăng giảm khá cân bằng cùng phần lớn cổ phiếu chỉ “loay hoay” quanh mốc tham chiếu. Tâm điểm đáng chú ý là nhóm cổ phiếu nhà FLC tiếp tục nổi sóng như: FLC, HAI, AMD.... Diễn hình FLC nhanh chóng được kéo kịch trần trong phiên chiều và kết phiên tại mức giá 4.690 đồng/CP với khối lượng khớp lệnh hơn 11,77 triệu đơn vị, dư mua trần tới hơn 11 triệu đơn vị. Dù vậy đây vẫn là nhóm có tính chất đầu cơ cao không mang nhiều ý nghĩa định giá và không phù hợp với số đông nhà đầu tư. Khối ngoại đảo chiều mua ròng trên Hsx với giá trị nhẹ 15 tỷ đồng, dù không lớn nhưng nó cũng mạnh nha về dấu hiệu của khối này chuyển từ trạng thái giao dịch tiêu cực sang dần tích cực hơn.

PHÂN TÍCH KỸ THUẬT

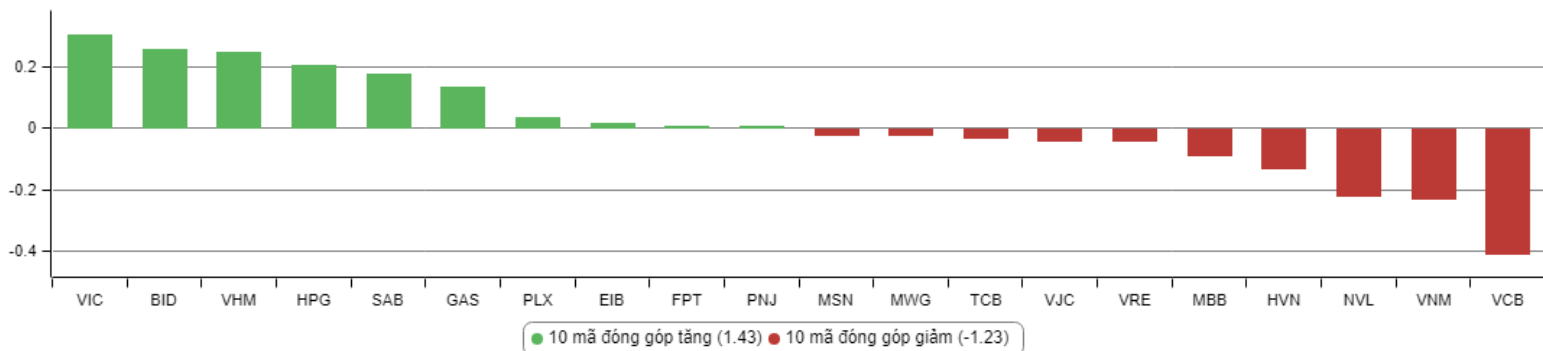
Trên đồ thị kỹ thuật chỉ số Vn-index có cây nến đỏ giảm điểm sau khi test lại đường Bollinger band trên cùng mốc tâm lý 1.000 bất thành. Trạng thái giằng co đi ngang vẫn chưa có nhiều thay đổi. Tuy nhiên trên view dài hơn thì chỉ số đang ở trong mô hình cái Nêm lớn tạo lập từ đỉnh tháng 10/2018 và ở giai đoạn cuối của mô hình này với biên độ co hẹp. Quá trình này sẽ kết thúc khi thị trường xuất hiện phiên đột biến về thanh khoản và giá để hình thành xu hướng mạnh hơn.

CHIẾN LƯỢC GIAO DỊCH

Thị trường vẫn chưa thể thoát ra khỏi trạng thái đi ngang, cùng thay khoản “mất hút” sẽ gây khó khăn cho các giao dịch ngắn hạn. Do đó nhà đầu tư nên hạn chế các giao dịch trading ngắn hạn mà hướng tới vị thế nắm giữ dài hơn tại các nhóm ngành có triển vọng kinh doanh tích cực nhưng vẫn đang ở định giá chấp nhận. Nhà đầu tư lướt sóng cần chờ điểm mua khi thị trường xuất hiện phiên “break” rõ ràng đi kèm với sự đột biến về khối lượng giao dịch. Chúng tôi nhận thấy định giá hấp dẫn tại những cổ phiếu midcap cơ bản tốt như: NTC, SZL, SJS,... với P/E dự phóng dưới 10. Còn những cổ phiếu vốn hóa lớn do đã tăng giá suốt thời gian qua thì cơ hội tạo ra lợi nhuận cao sẽ giảm đi đáng kể khi định giá đang ở mức hợp lý và để tăng tiếp cần khối ngoại mua ròng.

Hạn chế giao dịch và đứng ngoài đối với nhóm cổ phiếu pha loãng liên tục, nhóm cổ phiếu vốn hóa nhỏ mới niêm yết, nhóm cổ phiếu đầu cơ penny, nhóm cổ phiếu ngành đường, cao su tự nhiên, thép, dệt may... giai đoạn hiện tại.

TOP CỔ PHIẾU ẢNH HƯỞNG VN-INDEX



KHUYẾN NGHỊ TRONG NGÀY

| STT | Mã cổ phiếu | Giá hiện tại | Giá mua dự kiến | Ngày mua | Giá mục tiêu | Giá cắt lỗ dự kiến | Lý do |
|-----|-------------|--------------|-----------------|----------|--------------|--------------------|-------|
| | | | | | | | |

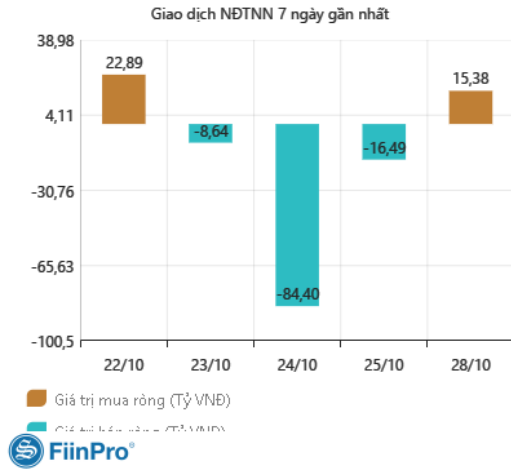
DANH MỤC CỔ PHIẾU ĐANG KHUYẾN NGHỊ

| Stt | Mã cổ phiếu | Giá hiện tại | Giá mua | Ngày mua | Giá mục tiêu | Giá cắt lỗ dự kiến | Giá bán | Ngày bán | Tỷ lệ % | Ghi chú |
|-----|-------------|--------------|---------|------------|--------------|--------------------|---------|----------|---------|-----------|
| 50 | MSN | 74,5 | 75,5 | 09/08/2019 | 85 | 67,5 | - | - | - | Chưa chốt |
| 52 | FPT | 58,1 | 52,8 | 20/08/2019 | 60 | 47 | - | - | - | Chưa chốt |
| 53 | SIP | 108,7 | 93 | 25/09/2019 | 130 | 80 | - | - | - | Chưa chốt |
| 54 | NTC | 167,2 | 157 | 15/10/2019 | 193 | 148 | - | - | - | Chưa chốt |

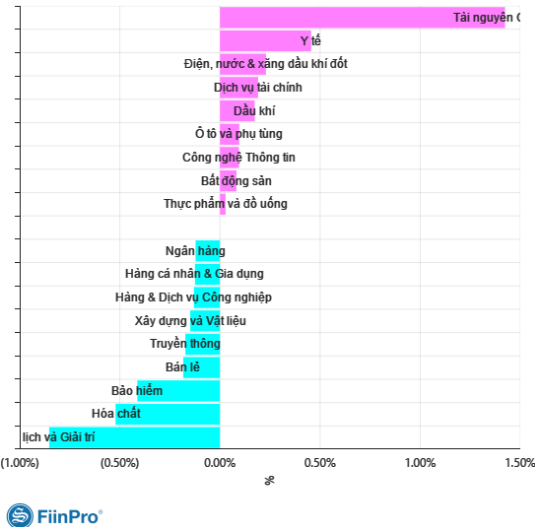
DANH MỤC CỔ PHIẾU ĐÃ KHUYẾN NGHỊ

| | Mã cổ phiếu | Giá mua | Ngày mua | Giá mục tiêu | Giá cắt lỗ | Giá bán | Ngày bán | Tỷ lệ % | Ghi chú |
|----|-------------|---------|------------|--------------|------------|---------|------------|---------|-----------------------------------------|
| 1 | NTL | 8,65 | 07/11/2017 | 11 | 8,5 | 9,53 | 15/03/2018 | +12% | Đã chốt, điều chỉnh cổ tức 10% |
| 2 | VJC | 116,2 | 09/11/2017 | 138 | 105 | 213,4 | 26/01/2018 | +84% | Đã chốt ngắn hạn |
| 3 | SHB | 7,8 | 14/11/2017 | 10 | 7,3 | 9,5 | 05/12/2017 | +22% | Đã chốt |
| 4 | DRC | 22,2 | 15/11/2017 | 27 | 20 | 29,4 | 16/01/2018 | +32% | Đã chốt, điều chỉnh cổ tức 5% |
| 5 | PVS | 16,4 | 17/11/2017 | 20 | 15,7 | 19,5 | 05/12/2017 | +19% | Đã chốt |
| 6 | HNF | 32 | 20/11/2017 | 45 | 27 | 47 | 24/11/2017 | +47% | Đã chốt |
| 7 | DHG | 100,5 | 21/11/2017 | 120 | 90 | 110 | 16/01/2018 | 9% | Đã chốt, điều chỉnh cổ tức 15% |
| 8 | VGC | 25,7 | 27/11/2017 | 30 | 22 | 24 | 28/05/2018 | -7% | Đã chốt |
| 9 | VCW | 40 | 30/11/2017 | 50 | 35 | 38 | 15/03/2018 | -5% | Đã chốt |
| 10 | VOC | 20,5 | 07/12/2017 | 25 | 18 | 18 | 16/01/2018 | -12% | Đã chốt |
| 11 | TMT | 9,7 | 08/12/2017 | 11 | 8,6 | 9 | 11/01/2018 | -7% | Đã chốt |
| 12 | REE | 36,4 | 12/12/2017 | 50 | 33 | 33,3 | 25/05/2018 | -8% | Đã chốt |
| 13 | VPB | 38,5 | 18/12/2017 | 50 | 35 | 52,5 | 01/02/2018 | +36% | Đã chốt |
| 14 | VCG | 22,2 | 18/12/2017 | 28 | 20,7 | 25 | 01/02/2018 | +13% | Đã chốt, điều chỉnh cổ tức 8% |
| 15 | PVE | 8,6 | 27/12/2017 | 11 | 7 | 7,2 | 02/05/2018 | -16% | Đã chốt |
| 16 | PCI | 38,7 | 04/01/2018 | 46 | 37 | 37 | 05/02/2018 | -4% | Đã chốt |
| 17 | SHS | 21,7 | 09/01/2018 | 30 | 19 | 22,6 | 17/04/2018 | +4% | Đã chốt |
| 18 | TVN | 10 | 10/01/2018 | 14 | 8 | 10,9 | 01/06/2018 | +9% | Đã chốt |
| 19 | VGG | 62 | 25/01/2018 | 75 | 55 | 57 | 15/03/2018 | -8% | Đã chốt |
| 20 | PVS | 21 | 12/02/2018 | 25 | 17,5 | 23,3 | 15/03/2018 | +11% | Đã chốt |
| 21 | VRE | 47,75 | 13/02/2018 | 60 | 42 | 43 | 25/05/2018 | -10% | Đã chốt |
| 22 | HBC | 39 | 05/03/2018 | 45 | 35 | 47 | 15/03/2018 | +21% | Đã chốt |
| 23 | LHG | 23 | 15/03/2018 | 32,5 | 21,5 | 21,5 | 28/05/2018 | -7% | Đã chốt |
| 29 | HSG | 10,7 | 01/06/2018 | 13 | 9,5 | 13,6 | 11/06/2018 | +27% | Đã chốt |
| 30 | GAS | 100 | 06/06/2018 | 115 | 90 | 97 | 14/06/2018 | -3% | Đã chốt vì thị trường chung bất lợi |
| 31 | NVL | 52,5 | 07/06/2018 | 60 | 46 | 50,2 | 21/06/2018 | -4% | Đã chốt vì thị trường chung xấu |
| 32 | HAG | 5,1 | 27/06/2018 | 7 | 4,5 | 5,6 | 20/11/2018 | +10% | Đã chốt |
| 33 | VGC | 20 | 29/06/2018 | 26 | 18 | 18 | 09/07/2018 | -10% | Đã chốt |
| 34 | PVS | 15,6 | 16/07/2018 | 18 | 14 | 20 | 09/08/2018 | +28% | Đã chốt |
| 35 | VGT | 8,6 | 19/07/2018 | 11,5 | 8 | 11 | 13/09/2018 | +28% | Đã chốt, điều chỉnh cổ tức 4% |
| 36 | LPB | 9,9 | 25/07/2018 | 13 | 8 | 9,2 | 24/10/2018 | -9% | Đã chốt |
| 37 | OIL | 14,2 | 30/07/2018 | 18 | 12 | 15,5 | 12/12/2018 | +9% | Đã chốt |
| 38 | VPB | 25 | 21/08/2018 | 28 | 23 | 23 | 23/10/2018 | -9% | Đã chốt vì chạm điểm cắt lỗ ngắn hạn |
| 39 | BSR | 16,8 | 23/08/2018 | 20 | 14,5 | 18,8 | 10/10/2018 | +12% | Đã chốt |
| 40 | STK | 18 | 03/10/2018 | 23 | 16 | 16 | 25/12/2018 | -11% | Đã chốt vì chạm điểm cắt lỗ ngắn hạn |
| 41 | SHB | 7,3 | 16/11/2018 | 8,5 | 6,6 | 7,5 | 27/12/2018 | +1% | Đã chốt vì diễn biến thị trường bất lợi |
| 42 | EVE | 17,4 | 19/11/2018 | 20 | 15,5 | 18,1 | 27/11/2018 | +4% | Đã chốt ngắn hạn |
| 43 | BSR | 15,2 | 19/11/2018 | 18 | 13 | 14,2 | 24/12/2018 | -7% | Đã chốt vì giá dầu giảm mạnh |
| 44 | KBC | 12,5 | 22/11/2018 | 17 | 11 | 14 | 07/01/2019 | +12% | Đã chốt |
| 45 | VJC | 118,2 | 14/03/2019 | 135 | 112 | 119 | 26/03/2019 | +1% | Đã chốt vì diễn biến thị trường bất lợi |
| 47 | NTC | 105,8 | 25/04/2019 | 130 | 88 | 138 | 14/06/2019 | +30% | Đã chốt lời ngắn hạn |
| 48 | MPC | 41,5 | 16/05/2019 | 50 | 35 | 38,2 | 31/05/2019 | -8% | Đã chốt vì thông tin bất lợi |
| 49 | CTR | 28,5 | 04/07/2019 | 34 | 27,2 | 43,2 | 31/07/2019 | +52% | Chốt lời ngắn hạn |

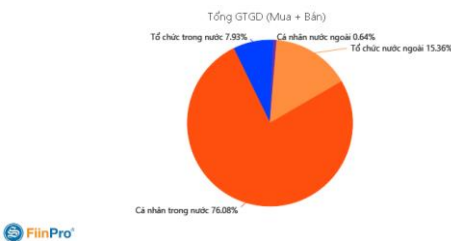
GD NƯỚC NGOÀI TRÊN HSX



TĂNG, GIẢM NGÀNH TRONG NGÀY



TỶ TRỌNG NHÀ ĐẦU TƯ GIAO DỊCH



PHÂN TÍCH TIN TỨC NỔI BẬT

Kỳ vọng Fed hạ lãi suất, Phố Wall tăng điểm, S&P 500 lập đỉnh lịch sử Dow Jones tăng 132,25 điểm, tương đương 0,49%, lên 27.090,31 điểm. S&P 500 tăng 16,79 điểm, tương đương 0,56%, lên 3.039,34 điểm, trong phiên có lúc chạm 3.044,08 điểm, vượt đỉnh lịch sử 3.025,86 điểm thiết lập hôm 26/7. Nasdaq tăng 82,87 điểm, tương đương 1,01%, lên 8.325,99 điểm, chỉ kém đỉnh lịch sử chưa đầy 5 điểm. Tổng thống Mỹ Donald Trump ngày 28/10 nói ông kỳ vọng ký một phần đáng kể trong thỏa thuận thương mại với Trung Quốc trước kế hoạch nhưng không nêu rõ thời điểm, giúp gia tăng sự lạc quan. Washington hôm 25/10 thông báo “sắp hoàn tất” một số phần trong thỏa thuận thương mại. Cuộc chiến thương mại Mỹ - Trung đã khiến kinh tế hai nước chịu thiệt hại, ảnh hưởng đến tăng trưởng toàn cầu. Ngân hàng trung ương các nước trên thế giới phản ứng bằng cách nới lỏng chính sách tiền tệ. Fed dự kiến đi theo xu hướng này tại cuộc họp ngày 29 – 30/10. “Sau khi mùa báo cáo lợi nhuận kết thúc và Fed họp xong, mọi người sẽ chú ý đến thỏa thuận thương mại”, Walter Todd, giám đốc đầu tư tại Greenwood Capital tại bang South Carolina, nói. Theo công cụ FedWatch của CME Group, khả năng Fed hạ lãi suất 0,25% đã tăng lên 94,1% từ mức 49,2% trong tháng 9. Mùa báo cáo lợi nhuận quý III đã giúp xoa dịu phần nào lo ngại về ảnh hưởng từ thương chiến Mỹ - Trung đến lợi nhuận doanh nghiệp. **Hơn 78% trong số 204 doanh nghiệp S&P 500 có kết quả kinh doanh vượt kỳ vọng. Dù vậy, lợi nhuận quý III của S&P 500 dự kiến giảm 2%.**

Trump: Có thể ký thỏa thuận thương mại một phần với Trung Quốc trước kế hoạch “Chúng tôi đang xem xét khả năng ký trước kế hoạch một phần rất lớn trong thỏa thuận thương mại với Trung Quốc. Chúng tôi sẽ gọi đó là Giai đoạn 1 và đó là một phần rất lớn”, Tổng thống Donald Trump trả lời báo giới hôm nay tại căn cứ Andrews trước khi tới thăm Chicago, bang Illinois. Tuy nhiên, ông chủ Nhà Trắng không nêu thời gian cụ thể. Trước đó, Văn phòng đại diện thương mại Mỹ ngày 25/10 cho biết Washington và Bắc Kinh đang làm việc để nhất trí nội dung văn bản cho thỏa thuận thương mại giai đoạn 1 được Tổng thống Trump thông báo hôm 11/10. Ông Trump từng bày tỏ hy vọng ký thỏa thuận này với Chủ tịch Trung Quốc Tập Cận Bình khi hai lãnh đạo gặp mặt tại Chile tháng 11. Nông sản là một trong những lĩnh vực chính trong quá trình thảo luận. Bắc Kinh muốn Washington dỡ bỏ một số loại thuế hiện hành với hàng hóa Trung Quốc nhập khẩu, theo các nguồn thạo tin. Đổi lại, Trung Quốc sẽ mua thêm hàng hóa Mỹ như đậu tương. Mỹ lại muốn Trung Quốc cam kết mua nông sản với thời gian và giá cụ thể. Trung Quốc lại muốn có quyền mua dựa trên điều kiện thị trường.

THÔNG KÊ TRONG NGÀY

| Ngày | Mã phái sinh | +/- | Mở cửa | Cao nhất | Thấp nhất | Đóng cửa | Khớp lệnh | |
|------------|--------------|--------|--------|----------|-----------|----------|-----------------------|------------------|
| | | | | | | | Khối lượng (Hợp đồng) | Giá trị (tỷ VND) |
| 10/28/2019 | VN30F1911 | 0,06% | 927,60 | 929,50 | 925,20 | 926,50 | 47.232 | 4.382,58 |
| 10/28/2019 | VN30F1912 | -0,01% | 925,90 | 928,30 | 925,50 | 925,50 | 58 | 5,38 |
| 10/28/2019 | VN30F2003 | 0,22% | 926,00 | 927,40 | 925,00 | 926,90 | 38 | 3,52 |
| 10/28/2019 | VN30F2006 | 0,30% | 927,00 | 927,30 | 925,20 | 926,80 | 37 | 3,43 |

TOP 5 TĂNG GIÁ HSX
TOP 5 GIẢM GIÁ HSX

| Mã | Giá | +/- | KLGD (CP) | GTGD (Tr VND) | Mã | Giá | +/- | KLGD (CP) | GTGD (Tr VND) |
|----------|--------|-------|-----------|---------------|-----|--------|--------|-----------|---------------|
| FUCVREIT | 7.490 | 7,00% | 10 | 0 | DXV | 3.300 | -6,78% | 4.330 | 16 |
| BTT | 36.700 | 7,00% | 100 | 4 | HAX | 19.100 | -6,83% | 722.990 | 14.039 |
| VDP | 33.700 | 6,98% | 2.150 | 68 | RIC | 6.160 | -6,95% | 600 | 4 |
| PGD | 42.300 | 6,95% | 260 | 10 | AGF | 3.080 | -6,95% | 32.650 | 104 |
| SVT | 8.020 | 6,93% | 30 | 0 | TTB | 20.650 | -6,98% | 254.780 | 5.567 |

TOP 5 TĂNG GIÁ HNX
TOP 5 GIẢM GIÁ HNX

| Mã | Giá | +/- | KLGD (CP) | GTGD (Tr VND) | Mã | Giá | +/- | KLGD (CP) | GTGD (Tr VND) |
|-----|--------|--------|-----------|---------------|-----|--------|---------|-----------|---------------|
| DST | 1.100 | 10,00% | 40.410 | 42 | SJC | 2.000 | -9,09% | 500 | 1 |
| VIG | 1.100 | 10,00% | 47.900 | 48 | NET | 32.500 | -9,47% | 6.900 | 241 |
| BII | 1.100 | 10,00% | 292.400 | 293 | C69 | 17.100 | -10,00% | 182.908 | 3.139 |
| SDG | 27.900 | 9,84% | 100 | 3 | KTS | 10.800 | -10,00% | 100 | 1 |
| FDT | 39.200 | 9,80% | 100 | 4 | NHP | 400 | -20,00% | 67.028 | 32 |

TOP MUA RÒNG HSX
TOP BÁN RÒNG HSX

| Mã chứng khoán | Giá | +/- % | GT Mua rỗng (Tr. VND) | Mã chứng khoán | Giá | +/- % | GT Bán rỗng (Tr.VND) |
|----------------|---------|----------|-----------------------|----------------|---------|----------|----------------------|
| VNM | 134.500 | 1.43 % | 26.282,75 | VHM | 86.000 | (0.12 %) | 29.914.48 |
| VCB | 88.000 | 1.27 % | 22.429,63 | MSN | 74.600 | (1.32 %) | 24.041.58 |
| VJC | 145.900 | 0.69 % | 19.153,62 | HDB | 28.900 | (1.03 %) | 17.953.21 |
| E1VFN30 | 15.400 | 0.33 % | 10.574,65 | VIC | 117.200 | - | 14.884.63 |
| BID | 40.200 | (0.25 %) | 7.454,22 | POW | 13.200 | 0.76 % | 8.970.13 |

HỆ THỐNG KHUYẾN NGHỊ CỦA VIETFIRST

Hệ thống khuyến nghị của VFS được xây dựng dựa trên sự chênh lệch giữa giá cổ phiếu thị trường tại thời điểm đánh giá và giá mục tiêu 12 tháng

| Hệ thống khuyến nghị | Diễn giải |
|----------------------|--------------------------------------------------------|
| MUA | Nếu giá mục tiêu cao hơn giá thị trường từ 15% trở lên |
| THEO DÕI | Nếu giá mục tiêu cao hơn giá thị trường từ 5 – 15% |
| NẮM GIỮ | Nếu giá mục tiêu cao hơn giá thị trường không quá 5% |
| BÁN | Nếu giá mục tiêu thấp hơn giá thị trường tối thiểu 5% |

© CÔNG TY CỔ PHẦN CHỨNG KHOÁN NHẤT VIỆT (VFS)

Hội sở Hồ Chí Minh

Tòa nhà Central Park, lầu 2, 117 – 119 Nguyễn Du, P. Bến Thành, Q. 1, TP. HCM

Điện thoại: (84-8) 62556586 Fax: (84-8) 62556580

Website: www.vfs.com.vn

Chi nhánh Hà Nội

Tầng 10, Tòa nhà Sentinel Place, 41A Lý Thái Tổ, P. Lý Thái Tổ, Q. Hoàn Kiếm, Hà Nội

Điện thoại: (84-4) 39288222 – Ext: 117 Fax: (84-4) 39338222

Tuyên bố miễn trách nhiệm: Bản quyền thuộc về Công ty CP Chứng khoán Nhất Việt (VFS). Những thông tin sử dụng trong báo cáo được thu thập từ những nguồn đáng tin cậy và VFS không chịu trách nhiệm về tính chính xác của chúng. Quan điểm thể hiện trong báo cáo này là của (các) tác giả và không nhất thiết liên hệ với quan điểm chính thức của VFS. Không một thông tin cũng như ý kiến nào được viết ra nhằm mục đích quảng cáo hay khuyến nghị mua/bán bất kỳ chứng khoán nào. Báo cáo này không được phép sao chép, tái bản bởi bất kỳ cá nhân hoặc tổ chức nào khi chưa được phép của VFS.