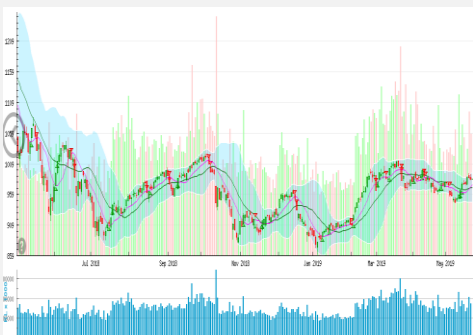


Vn-index
983,78 -0,25% ↑ 126 □ 53 ↓ 167

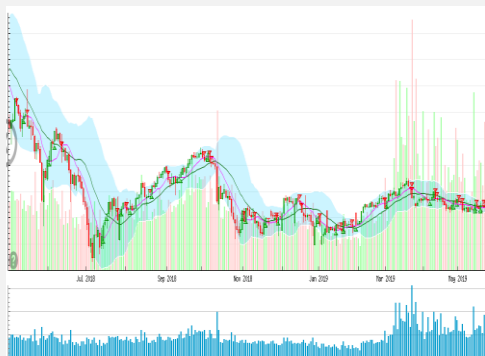
XU HƯỚNG DÒNG TIỀN



Thị trường có phiên giảm điểm thứ 4 liên tiếp và là phiên giảm mạnh nhất trong tuần giao dịch vừa qua. Nhiều nhóm cổ phiếu giảm điểm như nhóm ngân hàng nhóm trụ , nhóm bất động sản .Cá biệt có nhóm dầu khí có mức giảm mạnh hơn nhiều so với thị trường chung. Thanh khoản thị trường khi thị trường giảm cho thấy sức ép bán khá lớn. Dù vậy vẫn còn khá nhiều cổ phiếu thuộc các nhóm ngành như bất động sản khu công nghiệp, thủy sản, dệt may là còn giữ được đà tăng tốt nhờ những thông tin hỗ trợ quan trọng. Với thị trường phân hóa như hiện tại việc lựa chọn danh mục hợp lý sẽ đem lại kết quả khả quan hơn so với thị trường chung.

Hnx-index
106,13 -0,14% ↑ 79 □ 60 ↓ 73

PHÂN TÍCH KỸ THUẬT



Vnindex tiếp tục tạo cây nến búa ngược kèm bóng trên dài thân đặc kèm thanh khoản lớn cho thấy sức ép bán lớn. Hiện Vnindex đã xuyên thủng ngưỡng hỗ trợ Ma10 tại vùng 977,31 điểm và đang chạm vùng hỗ trợ Ma20 là 970 điểm. Những chỉ báo khác như RSI, MFI, MACD đang hướng xuống cho thấy động lượng tăng giá toàn thị trường đang giảm. Tuy nhiên theo VFS xác suất giảm mạnh là không cao và nhiều khả năng Vnindex vẫn sẽ chạy trong một biên hẹp trong khoảng từ 20 30 điểm như đã thể hiện trong suốt 3 4 tháng qua

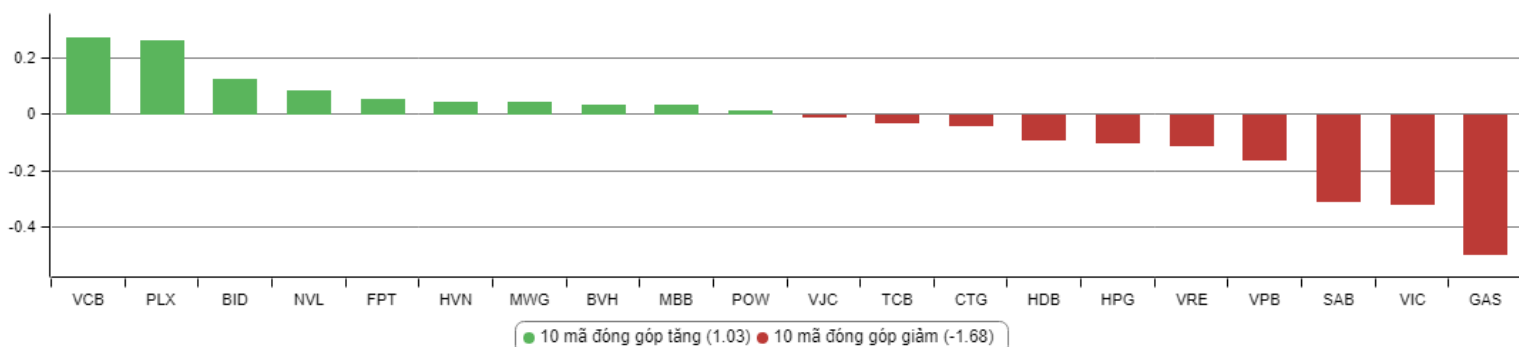
CHIẾN LƯỢC GIAO DỊCH

Theo VFS trong giao dịch ngắn hạn, việc lựa chọn một danh mục đầu tư hợp lý quan trọng hơn là quan tâm đến điểm số ở thời điểm hiện tại, nhất là khi Vnindex đang dao động với một biên khá hẹp. Những nhóm ngành đang mạnh hơn hẳn thị trường chung hiện nay bao gồm nhóm ngành bất động sản khu công nghiệp, thủy sản, dệt may sẽ mở ra cơ hội với những nhà đầu tư kiên nhẫn và lựa chọn điểm ra vào hợp lý. Đây cũng đều là nhóm ngành có yếu tố cơ bản tốt, hệ số P/E và cổ tức ở mức hấp dẫn so với thị trường chung.

Với nhà đầu tư dài hạn tập trung vào giá trị doanh nghiệp có thể giải ngân một số mã có tiềm năng tăng trưởng, hệ số P/E và cổ tức hợp lý như NCT, C21, GMC. Hạn chế giao dịch tại nhóm cổ phiếu đầu cơ, có tỷ lệ pha loãng cao, không có nhiều tin tức hỗ trợ.

Analyst: Nguyễn Thế Việt. Email: Viet.nguyen@Vfs.com.vn

TOP CỔ PHIẾU ẢNH HƯỞNG VN-INDEX



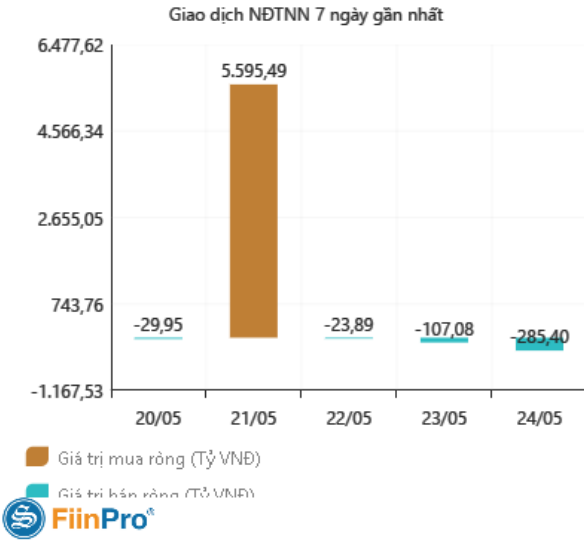
DANH MỤC CỔ PHIẾU ĐANG KHUYẾN NGHỊ

ST T	Mã cổ phiếu	Giá hiện tại	Giá mua	Ngày mua	Giá mục tiêu	Giá cắt lỗ	Giá bán	Ngày bán	Tỷ lệ %	Ghi chú
46	GMC	45	42,6	01/04/2019	50	37			-	Chưa chốt
47	NTC	128	105,8	25/04/2019	130	88				Chưa chốt
48	MPC	41,7	41,2	16/05/2019	50	35				Chưa chốt

DANH MỤC CỔ PHIẾU ĐÃ KHUYẾN NGHỊ

ST T	Mã cổ phiếu	Giá hiện tại	Giá mua	Ngày mua	Giá mục tiêu	Giá cắt lỗ	Giá bán	Ngày bán	Tỷ lệ %	Ghi chú
1	NTL	-	8,65	07/11/2017	11	8.5	9,53	15/03/2018	+12%	Đã chốt, điều chỉnh cổ tức 10%
2	VJC	-	116,2	09/11/2017	138	105	213,4	26/01/2018	+84%	Đã chốt ngắn hạn
3	SHB	-	7,8	14/11/2017	10	7.3	9.5	05/12/2017	+22%	Đã chốt
4	DRC	-	22,2	15/11/2017	27	20	29,4	16/01/2018	+32%	Đã chốt, điều chỉnh cổ tức 5%
5	PVS	-	16,4	17/11/2017	20	15.7	19.5	05/12/2017	+19%	Đã chốt
6	HNF	-	32	20/11/2017	45	27	47	24/11/2017	+47%	Đã chốt
7	DHG	-	100,5	21/11/2017	120	90	110	16/01/2018	+9%	Đã chốt, điều chỉnh cổ tức 15%
9	VCW	-	40	30/11/2017	50	35	38	15/03/2018	-5%	Đã chốt
10	VOC	-	20,5	07/12/2017	25	18	18	16/01/2018	-12%	Đã chốt
11	TMT	-	9,7	08/12/2017	11	8.6	9	11/01/2018	-7%	Đã chốt
13	VPB	-	38,5	18/12/2017	50	35	52,5	01/02/2018	+36%	Đã chốt
14	VCG	-	22,2	18/12/2017	28	20.7	25	01/02/2018	+13%	Đã chốt, điều chỉnh cổ tức 8%
15	PVE	-	8,6	27/12/2017	11	7	7,2	02/05/2018	-16%	Đã chốt
16	PC1	-	38,7	04/01/2018	46	37	37	05/02/2018	-4%	Đã chốt
17	SHS	-	21,7	09/01/2018	30	19	22,6	17/04/2018	+4,15%	Đã chốt
19	VGG	-	62	25/01/2018	75	55	57	15/03/2018	-8%	Đã chốt
20	PVS	-	21	12/02/2018	25	17,5	23,3	15/03/2018	+11%	Đã chốt
22	HBC	-	39	05/03/2018	45	35	47	15/03/2018	+21%	Đã chốt
24	GMD	-	30,5	19/03/2018	36	27	27	26/04/2018	-11,47%	Đã chốt
25	BSR	-	26,2	26/03/2018	33	22	22	19/04/2018	-16%	Đã chốt
26	VHC	-	71,5	05/04/2018	80	64	64	26/04/2018	-10,49%	Đã chốt
27	LPB	-	15,8	23/04/2018	18	13	13	21/05/2018	-17%	Đã chốt
28	PLX	-	64,5	14/05/2018	75	56	58	28/05/2018	-10%	Đã chốt
29	HSG	-	10,7	01/06/2018	13	9,5	13,6	11/06/2018	+27%	Đã chốt
30	GAS	-	100	06/06/2018	115	90	97	14/06/2018	-3%	Đã chốt
31	NVL	-	52,5	07/06/2018	60	46	50,2	21/06/2018	-4%	Đã chốt
32	HAG	-	5,1	27/06/2018	6	4,5	5,6	20/11/2018	+9,8%	Đã chốt
33	VGC	-	20	29/06/2018	26	18	18	09/07/2018	-10%	Đã chốt
34	PVS	-	15,6	16/07/2018	18	14	20	09/08/2018	+28%	Đã chốt
35	VGX	-	8,6	19/07/2018	11,1	8,1	11	13/09/2018	27,9%	Đã chốt
36	LPB	-	9,9	25/07/2018	13	8	9,2	24/10/2018	-9%	Đã chốt
37	OIL	-	14,2	30/07/2018	17	12	15,5	12/12/2018	+9%	Đã chốt
38	VPB	-	25	21/08/2018	28	23	23	23/10/2018	-8%	Đã chốt
39	BSR	-	16,8	23/08/2018	20	14,5	18,8	10/10/2018	+11,9%	Đã chốt
42	EVE	-	17,4	19/11/2018	20	15,5	18,1	27/11/2018	+4%	Đã chốt ngắn hạn

GIAO DỊCH NƯỚC NGOÀI TRÊN HSX



Dệt may rất ráo tìm cơ hội tại thị trường Canada

Chuyến đi khảo sát thị trường, tìm kiếm nhà nhập khẩu tại Canada, một thành viên Hiệp định Đối tác toàn diện và tiến bộ xuyên Thái Bình Dương (CPTPP) của Tập đoàn Dệt may Việt Nam (Vinatex) và 10 doanh nghiệp lớn cho thấy quyết tâm gia tăng thị phần tại Canada của ngành dệt may.

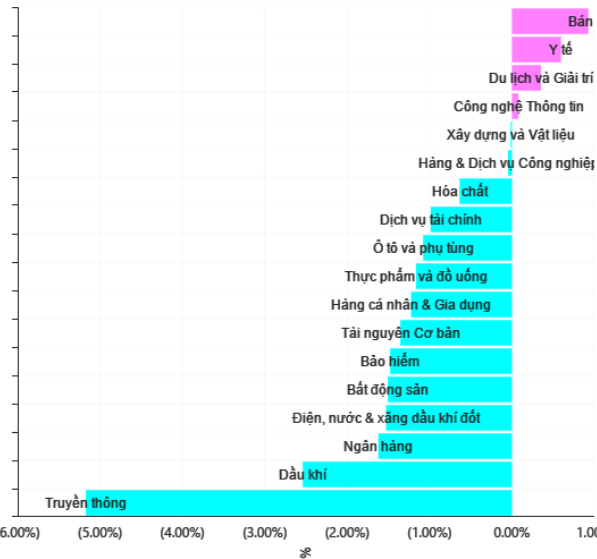
9 tháng, 2 lần bay Canada

Ông Lê Tiến Trường, Tổng giám đốc Vinatex đã dẫn đầu đoàn gồm hơn 10 doanh nghiệp lớn tới Canada trong Chương trình Xúc tiến thương mại tại thị trường này từ ngày 11 - 19/5/2019. Đoàn đi xúc tiến thương mại, tìm kiếm nhà nhập khẩu tại Canada tập trung giới thiệu không chỉ sản phẩm may mặc, mà còn đem tới các sản phẩm vải từ dệt kim đến dệt thoi, vải len của 10 doanh nghiệp sản xuất trong nước, bao gồm đồ dệt kim lót của Đông Xuân, đồ dệt kim trung bình và nặng của Hanosimex, vải Yarn Dyed của Đông Phương, vải len của Liên Phương, denim và kaki của Quốc tế Phong Phú...

Những cuộc gặp gỡ nhà nhập khẩu được diễn ra gần như liên tục, tận dụng tối đa thời gian có mặt tại thị trường Bắc Mỹ còn rất mới mẻ với ngành dệt may. Rất nhiều nhà nhập khẩu có doanh số lên tới 1 tỷ CAD như Tập đoàn VF, Atlantic sportwear, Giant Tiger, Moose Knuckles, Dynamite, Reitmans, Penningtons, Lululemon... đã tiếp xúc với doanh nghiệp dệt may Việt Nam.

Lượng khách tham dự sự kiện xúc tiến thương mại dệt may năm nay cao hơn các buổi xúc tiến thương mại năm 2018 trên 40%, hầu hết các khách hàng đều quan tâm đến hiệp định CPTPP, cũng như phương thức tự công nhận hàng hóa đạt tiêu chuẩn theo cam kết.

TĂNG, GIẢM NGÀNH TRONG NGÀY

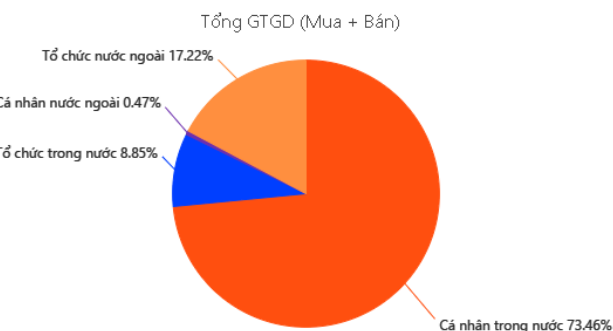


Việc giữ lãi suất của Fed 'lu mờ' trước căng thẳng thương mại gia tăng

Chứng khoán Mỹ đã kết thúc phiên ngày thứ Tư thấp hơn trước đó, khi những rủi ro từ cuộc chiến thương mại leo thang làm lu mờ biên bản cuộc họp chính sách FOMC, vốn được đánh giá là sẽ hỗ trợ hoạt động kinh tế và các thị trường tài sản.

Các quan chức Cục Dự trữ Liên bang Mỹ (Fed) vẫn giữ lập trường chính sách “kiên nhẫn” với lãi suất, quan điểm đã được đưa ra hồi đầu tháng 5, cho biết lãi suất sẽ không thay đổi trong thời gian tới. Biên bản cuộc họp Ủy ban Thị trường mở Liên bang (FOMC) diễn ra hồi đầu tháng 5, được công bố hôm qua, ghi nhận quan điểm của các thành viên là khá tích cực về kỳ vọng của họ đối với tăng trưởng kinh tế Mỹ năm nay, và rằng những lo ngại trước đây về sự chậm lại của nền kinh tế đã giảm.

GIAO DỊCH THEO LOẠI NHÀ ĐẦU TƯ



Nhưng bất chấp sự lạc quan chung, FOMC đã giữ nguyên lãi suất điều hành, trong bối cảnh Tổng thống Donald Trump hỏi thúc Fed giảm lãi suất để hỗ trợ cuộc chiến thương mại với Trung Quốc. Lý do được đề cập chủ yếu, dẫn tới quyết định lần này của Fed, là do thiếu áp lực lạm phát, điều này cho phép ngân hàng trung ương có thể tiếp tục theo dõi các diễn biến sắp tới trước khi có thêm động thái mới.

“Các thành viên thấy rằng cách tiếp cận kiên nhẫn đối với lãi suất điều hành sẽ vẫn phù hợp trong một thời gian, đặc biệt là trong môi trường tăng trưởng kinh tế vừa phải và áp lực lạm phát thấp, ngay cả khi điều kiện kinh tế và tài chính toàn cầu tiếp tục cải thiện”, biên bản tóm tắt cuộc họp cho biết.

THÔNG KÊ TRONG NGÀY

Ngày	Mã phái sinh	+/-	Mở cửa	Cao nhất	Thấp nhất	Đóng cửa	Khớp lệnh	
							Khối lượng (Hợp đồng)	Giá trị (tỷ VNĐ)
05/24/2019	VN30F1906	-0,76%	908,00	912,00	899,80	901,00	97.833	8.876,15
05/24/2019	VN30F1907	-1,09%	909,90	912,10	900,00	900,00	1.151	104,47
05/24/2019	VN30F1909	-0,88%	909,60	911,80	901,00	901,00	172	15,60
05/24/2019	VN30F1912	-1,03%	907,10	912,80	901,30	901,30	100	9,09

TOP 5 TĂNG GIÁ HSX					TOP 5 GIẢM GIÁ HSX				
Mã	Giá ĐC	+/-	KLGD (CP)	GTGD (Tr VNĐ)	Mã	Giá ĐC	+/-	KLGD (CP)	GTGD (Tr VNĐ)
KMR	3,21	7%	112.140		CLG	2,13	-6,99%	250	
COM	56,7	6,98%	60		YEG	93,5	-6,97%	333.690	
LGC	29,15	6,97%	25.590		VAF	9,54	-6,93%	1.230	
TS4	7,54	6,95%	110.710		SRC	26,95	-6,91%	179.740	
DTL	40,8	6,95%	2.010		STG	14,25	-6,86%	27.120	

TOP 5 TĂNG GIÁ HNX					TOP 5 GIẢM GIÁ HNX				
Mã	Giá ĐC	+/-	KLGD (CP)	GTGD (Tr VNĐ)	Mã	Giá ĐC	+/-	KLGD (CP)	GTGD (Tr VNĐ)
HKB	0,8	14,29%	1.400		NHP	0,6	-14,29%	150.400	
BAX	55,1	9,98%	43.700		DPS	0,6	-14,29%	107.500	
RCL	22,1	9,95%	100		L35	9,9	-10%	290.400	
CTB	36,8	9,85%	100		SMT	31,5	-10%	300	
TTZ	9,1	9,64%	100		MSC	15,4	-9,94%	100	

TOP MUA RÒNG HSX				TOP BÁN RÒNG HSX			
Mã chứng khoán	Giá	+/-	GT Mua ròng (Tr. VNĐ)	Mã chứng khoán	Giá	+/-	GT Bán ròng (Tr. VNĐ)
VJC	119,9	0,42%	21.832.710	VNM	130,5	-1,21%	-70.602.590
E1VFN30	14,79	-0,34%	19.394.085	HPG	32,15	-1,83%	-60.744.510
HVN	42,85	0,12%	13.915.240	VIC	115	-1,71%	-38.121.360
POW	15,7	1,29%	10.165.460	PVD	19,65	-4,61%	-35.785.190
PTB	66,2	1,69%	10.147.710	VHM	84,5	-2,31%	-30.049.140

HỆ THỐNG KHUYẾN NGHỊ CỦA VIETFIRST

Hệ thống khuyến nghị của VFS được xây dựng dựa trên sự chênh lệch giữa giá cổ phiếu thị trường tại thời điểm đánh giá và giá mục tiêu 12 tháng

Hệ thống khuyến nghị	Diễn giải
MUA	Nếu giá mục tiêu cao hơn giá thị trường từ 15% trở lên
THEO DÕI	Nếu giá mục tiêu cao hơn giá thị trường từ 5 – 15%
NĂM GIỮ	Nếu giá mục tiêu cao hơn giá thị trường không quá 5%
BÁN	Nếu giá mục tiêu thấp hơn giá thị trường tối thiểu 5%

© CÔNG TY CỔ PHẦN CHỨNG KHOÁN NHẤT VIỆT (VFS)

Hội sở Hồ Chí Minh

Tòa nhà Central Park, lầu 2, 117 – 119 Nguyễn Du, P. Bến Thành, Q. 1, TP. HCM

Điện thoại: (84-8) 62556586 Fax: (84-8) 62556580

Website: www.vfs.com.vn

Chi nhánh Hà Nội

Tầng 10, Tòa nhà Sentinel Place, 41A Lý Thái Tổ, P. Lý Thái Tổ, Q. Hoàn Kiếm, Hà Nội

Điện thoại: (84-4) 39288222 – Ext: 117 Fax: (84-4) 39338222

Tuyên bố miễn trách nhiệm: Bản quyền thuộc về Công ty CP Chứng khoán Nhất Việt (VFS). Những thông tin sử dụng trong báo cáo được thu thập từ những nguồn đáng tin cậy và VFS không chịu trách nhiệm về tính chính xác của chúng. Quan điểm thể hiện trong báo cáo này là của (các) tác giả và không nhất thiết liên hệ với quan điểm chính thức của VFS. Không một thông tin cũng như ý kiến nào được viết ra nhằm mục đích quảng cáo hay khuyến nghị mua/bán bất kỳ chứng khoán nào. Báo cáo này không được phép sao chép, tái bản bởi bất kỳ cá nhân hoặc tổ chức nào khi chưa được phép của VFS.