

Vận động trong ngày



Nguồn: Fireant

Thay đổi chỉ số

Chỉ số trong nước	HSX	HNX
Chỉ số	985,59	201,39
Thay đổi (%)	0,40%	0,81%
Thay đổi	3,94	1,62
Tổng KLGD	545,89	47,01
Tổng GTGD	9.972,14	763,65
NĐTNN ròng (tỷ)	565,31	102,44
Tự doanh ròng (Tỷ)	10,23	11,75
PE	985,59	201,39

HĐTL chỉ số

	VN30	VN30F1
Chỉ số	979,68	959,00
Thay đổi (%)	-0,04%	-1,35%
Thay đổi	-0,41	-13,1
Basis	20,68	

Tăng giảm nhóm ngành

Nhóm ngành L2 (%)	Ngày	Năm
Dầu khí L2	1,28%	101,5%
Hóa chất L2	1,00%	141,9%
Tài nguyên Cơ bản L2	-1,07%	106,0%
XD và Vật liệu L2	0,44%	59,4%
Hàng & Dịch vụ CN L2	1,12%	51,9%
Ô tô và phụ tùng L2	0,41%	44,6%
Thực phẩm và đồ uống	-0,06%	27,1%
Hàng cá nhân & GD L2	0,71%	93,5%
Y tế L2	0,44%	19,7%
Bán lẻ L2	1,15%	135,6%
Truyền thông L2	5,51%	8,0%
Du lịch và Giải trí L2	0,59%	3,9%
Viễn thông L2	1,01%	24,0%
Điện nước & xăng L2	1,25%	58,5%
Bảo hiểm L2	0,59%	34,2%
Bất động sản L2	-0,46%	52,1%
Dịch vụ tài chính L2	-0,30%	213,6%
Ngân hàng L2	0,96%	89,5%
CNTT L2	1,24%	145,7%

XU HƯỚNG DÒNG TIỀN

- VNINDEX kết phiên tăng 3,94 điểm (+0,4%). Thị trường diễn ra sự phân hóa và giằng co với 245 mã tăng và 178 mã giảm. Dòng tiền tỏ ra thận trọng trước những biến động của VNINDEX.
- Nhóm cổ phiếu bị bán giải chấp bao gồm DIG và một số cổ phiếu dòng thép tăng điểm nhẹ vào phiên sáng lan tỏa sự tích cực lên thị trường, tuy nhiên sau đó giảm sàn trở lại cùng với NVL, DPR chấm dứt những diễn biến tích cực diễn ra trong phiên sáng.
- Trong nhóm VN30 sắc xanh vẫn chiếm ưu thế góp phần giữ điểm chỉ số, tuy nhiên NVL và PDR vẫn tiếp tục trong tình trạng trắng bên mua với khối lượng dư bán lớn.
- Nhóm ngân hàng mặc dù đã có sự tích cực ở đầu phiên tuy nhiên cuối phiên suy yếu.
- Nước ngoài mua ròng nhẹ ở các mã VHM, BID.
- Trái ngược với những diễn biến hồi phục trên thế giới, VNINDEX cho thấy sự giằng co và chưa thu hút được dòng tiền tham gia khi những diễn biến liên quan đến trái phiếu, bất động sản vẫn chưa hạ nhiệt.

PHÂN TÍCH KỸ THUẬT & KHUYẾN NGHỊ

Phân tích kỹ thuật:

VNINDEX kết phiên tạo thành cây nến Spinning Top với khối lượng nhỏ hơn trung bình 20 phiên cho thấy sự giằng co giữa phe mua và phe bán. VNINDEX cần tiếp tục theo dõi thêm để khẳng định xu hướng rõ ràng trong ngắn hạn.

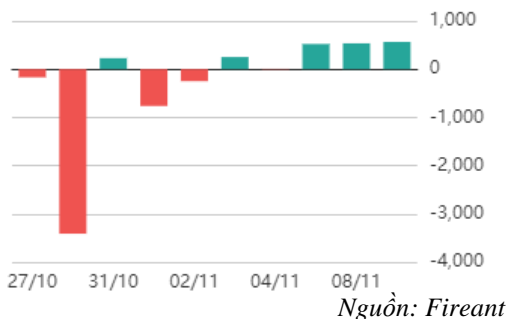
Khuyến nghị:

VN-Index diễn biến giằng co cho thấy lực cầu vẫn chưa đủ để VNINDEX có thể xác nhận nhịp hồi phục và tạo đáy ngắn hạn nên rủi ro sẽ tiếp tục hiện hữu. Nhà đầu tư tiếp tục giữ cổ phiếu ở mức thấp và rất thận trọng trong mở vị thế mua mới.

- Kịch bản 1: VN-Index hồi phục về vùng 1.000 điểm.
- Kịch bản 2: VN-Index tiếp tục đà giảm về vùng 950 điểm.



Giao dịch nước ngoài trên HSX



DIỂM TIN TRONG NƯỚC

Tin kinh tế trong nước

[Chảy ì nộp thuế, nhiều doanh nghiệp ở TPHCM bị dừng thủ tục hải quan](#)

[Vướng mắc về vốn, dự án nhiệt điện 21.691 tỷ đồng bỏ không hơn 10 năm](#)

[Bộ GTVT chỉ đạo tạo điều kiện cho vận chuyển xăng dầu đi các địa phương](#)

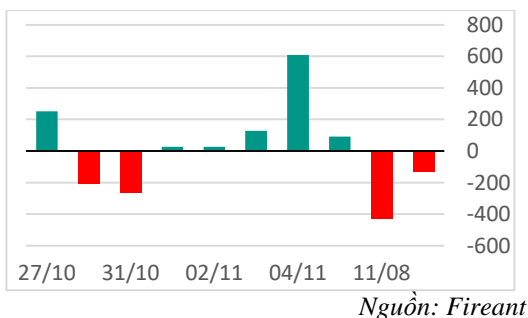
Tin doanh nghiệp trong nước

[Tam đình chỉ điều tra vụ án liên quan tố cáo gia đình chủ tịch Tân Hiệp Phát](#)

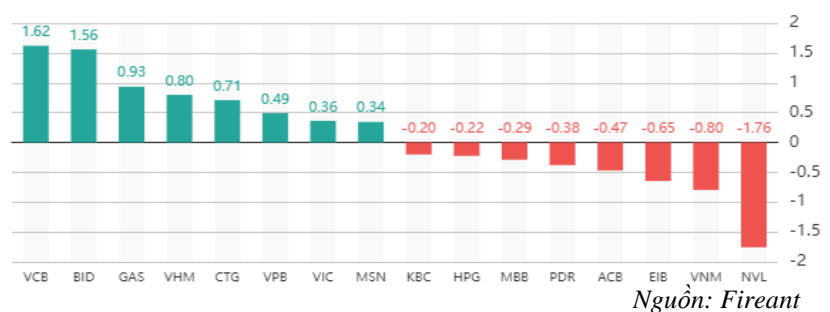
[Công ty mới của ông Phạm Nhật Vương điều chỉnh mỗi suất đầu tư còn 38 triệu đồng](#)

[Cựu Chủ tịch Bamboo Airways Đăng Tất Thắng về với TNG Holdings](#)

Giao dịch tự doanh trên HSX



Top cổ phiếu ảnh hưởng đến chỉ số



Chỉ số thế giới

Dow Jones	331,65	1,00%
DAX	155,23	1,13%
FTSE100	6,15	0,08%
Nikkei 225	344,47	1,24%
Hang Seng	-38,6	-0,23%

Hợp đồng tương lai chỉ số

US30*	328,4	0,99%
DAX*	153	1,12%
FTSE100*	9,5	0,13%
Nikkei 225*	340	1,22%
Hang Seng*	-81	-0,49%

* Số liệu của phiên liền trước

DIỂM TIN KINH TẾ VÀ THỊ TRƯỜNG HÀNG HÓA THẾ GIỚI

Tin kinh tế thế giới

[Máy bay 'Made in China' chính thức cất cánh: Nhân được hàng trăm đơn đặt hàng, giá rẻ hơn cả Airbus](#)

[Bầu cử giữa kỳ Mỹ: Các ứng viên được ông Donald Trump hậu thuẫn thất bại](#)

[Trung Quốc hỗ trợ doanh nghiệp bất động sản phát hành trái phiếu](#)

Tin hàng hóa thế giới

[Giá vàng ngày 9.11.2022: SJC 'đắt' hơn quốc tế 16 triệu đồng/lượng](#)

[Dầu giảm 2% do lo ngại về nhu cầu ở Trung Quốc](#)

[Hoá đơn năng lượng tại châu Âu lại lên kỷ lục](#)

Bảng tổng sắp thay đổi giá thị trường hàng hóa

Mặt hàng	Đơn vị	Giá	% ngày	% tuần	% tháng	% năm	Cổ phiếu tác động
Năng lượng							
Dầu WTI	USD/thùng	88,91	-3,14%	-4,00%	2,75%	18,74%	GAS,BSR
Dầu Brent	USD/thùng	95,36	-2,61%	-3,20%	2,75%	22,60%	GAS,BSR
Xăng	UScent/gallon	2,64	-0,50%	-3,59%	4,22%	18,52%	PLX,OIL
Kim loại quý							
Vàng	USD/ounce	1.712,52	1,92%	1,92%	4,86%	-6,34%	PNJ
Bạc	USD/ounce	21,34	2,40%	2,42%	11,50%	-8,28%	PNJ
Nông sản và gia súc							
Đậu tương	UScent/giạ	1.444,00	0,28%	-0,52%	2,63%	7,82%	HKB
Gạo	USD/cwt	17,42	0,00%	1,37%	5,26%	17,31%	TAR, LTG
Sữa	USD/cwt	20,90	0,00%	0,14%	-4,17%	13,46%	VNM
Cao su	JPY/Kg	128,70	1,58%	3,04%	9,53%	-42,24%	DPR, PHR
Đường	UScent/lb	18,68	-0,16%	-0,16%	3,95%	-1,06%	SBT, LSS
Cà phê	UScent/lb	170,55	-2,96%	-2,96%	-4,02%	-24,57%	CTP, DLG
Gỗ	USD/1000 board feet	455,00	4,60%	4,60%	-1,43%	-60,36%	PTB
Heo nạc	UScent/Lbs	87,05	4,90%	4,41%	2,50%	6,84%	DBC
Mặt hàng công nghiệp							
Quặng sắt	USD/tấn	88,50	-0,56%	4,12%	7,93%	-23,71%	HSG, HPG
Thép	USD/tấn	3.565,00	1,02%	1,02%	2,92%	-21,61%	HSG, HPG

THÔNG KÊ TRONG NGÀY

Thông kê hợp đồng phái sinh

Mã phái sinh	Thay đổi	Mở cửa	Đóng cửa	Thấp nhất	Cao nhất	KLGD
VN30F2211	VN30F2211	-13.10 (-1.35%)	978.2	959.0	988.0	955.5
VN30F2212	VN30F2212	-8 (-0.84%)	960.0	945.0	968.4	943.5
VN30F2303	VN30F2303	-4.90 (-0.52%)	960.0	942.4	968.7	942.4
VN30F2306	VN30F2306	-5 (-0.53%)	958.0	945.0	962.0	945.0

Top 5 tăng giá HSX

Mã	Giá ĐC	Thay đổi	KLGD
PNC	9,95	+0,65/+6,99%	700
TNA	6,45	+0,42/+6,97%	619.900
VCF	229	+14,90/+6,96%	300
DC4	6,8	+0,44/+6,92%	23.000
DTT	12,45	+0,80/+6,87%	1.200

Top 5 giảm giá HSX

Mã	Giá ĐC	Thay đổi	KLGD
EIB	27,9	-2,10/-7,00%	1.876.800
SVD	2,79	-0,21/-7,00%	68.800
TDC	9,58	-0,72/-6,99%	2.187.000
NKG	9,72	-0,73/-6,99%	8.387.200
DHM	9,21	-0,69/-6,97%	21.600

Top 5 tăng giá HNX

Mã	Giá ĐC	Thay đổi	KLGD
VHL	14,4	+1,30/+9,92%	300
VC6	8,9	+0,80/+9,88%	100
CLM	74,6	+6,70/+9,87%	600
SDG	21	+1,80/+9,38%	100
PMC	68,5	+5,70/+9,08%	3.100

Top 5 giảm giá HNX

Mã	Giá ĐC	Thay đổi	KLGD
SIC	25,2	-2,80/-10,00%	200
HLC	8,1	-0,90/-10,00%	8.900
S55	50,2	-5,50/-9,87%	6.200
DTC	7,4	-0,80/-9,76%	100
X20	7,4	-0,80/-9,76%	3.100

Top mua ròng HSX

Mã	Giá ĐC	Thay đổi	KLGD
FUESSVFL	13,2	+0,25/+1,94%	18.790.700
VHM	44,6	+0,75/+1,71%	3.416.700
BID	36,2	+1,25/+3,58%	2.060.444
MSN	87,0	+1,00/+1,16%	576.523
POW	10,9	+0,40/+3,83%	4.233.700

Top bán ròng HSX

Mã	Giá ĐC	Thay đổi	KLGD
STB	16,25	-0,20/-1,22%	- 16.617.940
KBC	14,2	-1,05/-6,89%	- 2.771.295
HPG	13	-0,15/-1,14%	- 2.487.259
KDC	62	+1,00/+1,64%	- 294.255
HDB	14,8	+0,30/+2,07%	- 971.143

HỆ THỐNG KHUYẾN NGHỊ CỦA VIETFIRST

Hệ thống khuyến nghị của VFS được xây dựng dựa trên sự chênh lệch giữa giá cổ phiếu thị trường tại thời điểm đánh giá và giá mục tiêu 12 tháng

Hệ thống khuyến nghị	Diễn giải
MUA	Nếu giá mục tiêu cao hơn giá thị trường từ 15% trở lên
THEO DÕI	Nếu giá mục tiêu cao hơn giá thị trường từ 5 – 15%
NẮM GIỮ	Nếu giá mục tiêu cao hơn giá thị trường không quá 5%
BÁN	Nếu giá mục tiêu thấp hơn giá thị trường tối thiểu 5%

THÔNG TIN LIÊN HỆ

Nguyễn Minh Hoàng	Chuyên viên phân tích cao cấp	hoang.nguyenminh@vfs.com.vn
Vũ Thị Hà Phương	Chuyên viên phân tích	phuong.vu@vfs.com.vn
Nguyễn Hoàng Long	Chuyên viên phân tích	long.nguyen@vfs.com.vn
Nguyễn Thị Huyền	Chuyên viên phân tích	huyen.nguyen@vfs.com.vn
Đặng Thu Hiền	Chuyên viên phân tích	hien.dang@vfs.com.vn

© CÔNG TY CỔ PHẦN CHỨNG KHOÁN NHẤT VIỆT (VFS)**Hội sở Hồ Chí Minh**

Lầu 1 117 - 119 - 121 Nguyễn Du P, Bến Thành Q, 1 TP, HCM

Điện thoại: **(84-8) 62556586** Fax: **(84-8) 62556580**

Website: www.vfs.com.vn

Chi nhánh Hà Nội

Tầng 5, Số 37 Bà Triệu, Phường Hàng Bài, Quận Hoàn Kiếm, Thành phố Hà Nội.

Điện thoại: **(84-4) 39288222** – Ext: **117** Fax: **(84-4) 39338222**

Tuyên bố miễn trách nhiệm: Bản quyền thuộc về Công ty CP Chứng khoán Nhất Việt (VFS), Những thông tin sử dụng trong báo cáo được thu thập từ những nguồn đáng tin cậy và VFS không chịu trách nhiệm về tính chính xác của chúng, Quan điểm thể hiện trong báo cáo này là của (các) tác giả và không nhất thiết liên hệ với quan điểm chính thức của VFS, Không một thông tin cũng như ý kiến nào được viết ra nhằm mục đích quảng cáo hay khuyến nghị mua/bán bất kỳ chứng khoán nào, Báo cáo này không được phép sao chép tái bản bởi bất kỳ cá nhân hoặc tổ chức nào khi chưa được phép của VFS.