

Chỉ số thế giới

Dow Jones	-55.20	-0.16%
DAX	-19.16	-0.13%
FTSE 100	-26.6	-0.39%
Nikkei 225	+212.8	0.72%
Hang Seng	+96.38	0.35%

Hợp đồng tương lai chỉ số *

US 30	-4	-0.01%
DAX	+6	+0.04%
FTSE 100	-28.0	-0.41%
Nikkei 225	+200.0	+0.68%
Hang Seng	-223.0	-0.78%

* Số liệu của phiên liền trước

XU HƯỚNG DÒNG TIỀN

VN-Index có một phiên rung lắc mạnh, kết phiên giảm 4.12 điểm tương ứng với 0.33%. KLGD hôm nay chạm tới mức 1 tỉ cổ phiếu, thanh khoản 23,470 tỷ đồng. Bên bán tạo áp lực với 312 mã giảm so với 113 mã tăng điểm

Khối ngoại mua ròng nhẹ trong phiên hôm nay với GTGD 123 tỷ đồng. Tự doanh tiếp tục mua ròng phiên thứ 2 liên tiếp với gần 170.8 tỷ đồng.

Tâm lý thị trường thận trọng khi trên TTCK phái sinh, cả 4 hợp đồng tương lai đều đóng cửa với mức basis âm. Các nhóm ngành dẫn dắt như chứng khoán, ngân hàng, BĐS và sản xuất ngay lập tức gặp áp lực chốt lời và chìm trong sắc đỏ. Điểm sáng tới từ VIC, VHM, VPB cũng không giúp thị trường đổi màu xanh.

Chỉ số trong nước

	HSX	HNX
Chỉ số	1,248.33	292.19
Thay đổi (%)	-0.33%	-1.13%
Thay đổi	-4.12	-3.34
Tổng KLGD	1027.08	232585
Tổng GTGD	23,470.6	4035.5
NĐTNN ròng (tỷ)		
Tự doanh ròng (Tỷ)		
PE	19.33	18.84

HDTL chỉ số

	VN30	VN30F1
Chỉ số	1277.35	1271.0
Thay đổi (%)	-0.07	-0.28
Thay đổi	-0.84	-3.6
Basic		-6.35

Nhóm ngành L2 (%)	Ngày	Năm
Dầu khí	-2.3%	86.57%
Hóa chất	-2.2%	137.1%
Tài nguyên Cơ bản	-1.3%	147.8%
Xây dựng và Vật liệu	-1.0%	71.38%
Hàng & Dịch vụ CN	-0.8%	37.37%
Ô tô và phụ tùng	-2.8%	53.47%
Thực phẩm và đồ uống	0.03%	42.15%
Hàng cá nhân & GD	-1.4%	71.46%
Y tế	-0.5%	31.71%
Bán lẻ	-0.8%	89.64%
Truyền thông	-2.0%	60.82%
Du lịch và Giải trí	-0.8%	21.22%
Viễn thông	-1.8%	78.54%
Điện, nước & XD - KĐ	-1.3%	34.87%
Bảo hiểm	-2.1%	32.67%
Bất động sản	2.03%	72.67%
Dịch vụ tài chính	-2.3%	149.7%
Ngân hàng	-1.2%	78.73%
CNTT	-1.6%	96.53%

PHÂN TÍCH KỸ THUẬT & KHUYẾN NGHỊ**Phân tích kỹ thuật:**

Về mặt kỹ thuật: VN-Index mở cửa tạo gap tăng, tuy nhiên rung lắc mạnh trong phiên và kết phiên lấp gap điều chỉnh giảm với KLGD lớn. Đây là dấu hiệu tương đối tiêu cực ngày hôm nay. Nếu không có sự nâng đỡ từ VIC, VHM, VPB ... hôm nay thị trường có thể giảm hơn 10 điểm. Mức hỗ trợ cần lưu ý cho VN-Index là vùng 1230 – 1235 điểm

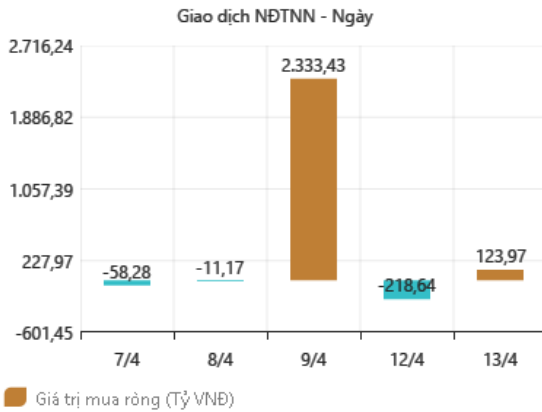
Khuyến nghị:

Thị trường bắt đầu xuất hiện rủi ro rung lắc ngay sau khi vượt mức 1250. Nhiều khả năng mốc này sẽ là kháng cự trong ngắn hạn. Các chỉ báo kỹ thuật động lượng đang vận động ở vùng quá mua cũng là điều đáng lưu ý. Tuy nhiên nếu xét chung với các phiên giao dịch gần đây, thì phiên hôm nay chỉ là phiên điều chỉnh sau nhiều ngày tăng giá mạnh. Khuyến nghị của chúng tôi là nắm giữ danh mục và canh chốt lời 1 số cổ phiếu đã tăng tới giá mục tiêu. Có thể cân nhắc giải ngân thêm nếu thị trường kiểm tra thành công vùng hỗ trợ



TIN TỨC NỔI BẬT TRONG NGÀY

GIAO DỊCH NƯỚC NGOÀI TRÊN HSX



Hòa Phát khởi công nhà máy vỏ container tại Bà Rịa Vũng Tàu trong tháng 6/2021

Với sản lượng 500.000 TEU/năm, sản xuất container sẽ tiêu thụ 1 triệu tấn thép cuộn cán nóng HRC/năm, là đầu ra cho Khu liên hợp gang thép Hòa Phát Dung Quất hiện tại và Dự án Dung Quất 2 của Hòa Phát.

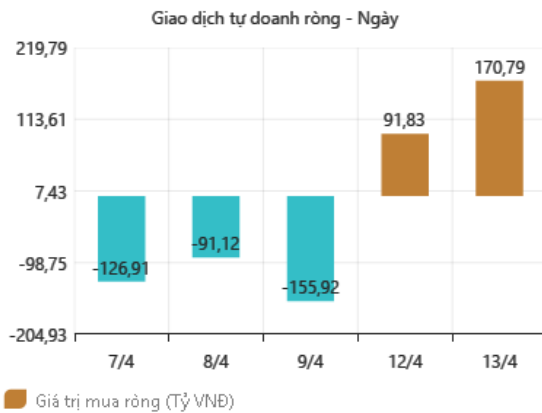
<https://cafef.vn/hoa-phat-khoi-cong-nha-may-vo-container-tai-ba-ria-vung-tau-trong-thang-6-2021-20210413100050018.chn>

Bloomberg: VinFast dự kiến IPO tại Mỹ, kỳ vọng định giá đạt tối thiểu 50 tỷ USD sau niêm yết

Nếu thành công, VinFast sẽ trở thành thương vụ IPO lớn nhất từ trước đến nay của Việt Nam.

<https://cafef.vn/bloomberg-vinfast-ke-hoach-ipo-tai-my-huy-dong-ve-2-ty-usd-2021041218193473.chn>

GIAO DỊCH TỰ DOANH TRÊN HSX

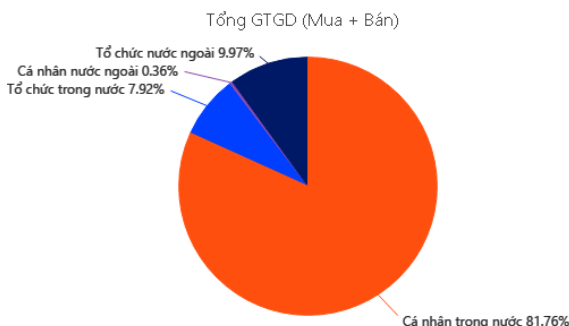


ĐIỂM NHẤN VĨ MÔ

Một số chính sách và thông tin vĩ mô lớn ảnh hưởng tới TTCK 2021

Vĩ mô quốc tế:		Ảnh hưởng	
1	FED, ECB nói lỏng tiền tệ, hạ/giữ nguyên lãi suất	Tích cực	Đang ảnh hưởng
2	Kinh tế Trung Quốc hồi phục mạnh	Tích cực	Đang ảnh hưởng
3	Chiến tranh thương mại Mỹ - Trung	Tích cực	Đang ảnh hưởng
4	Lộ trình Vắc Xin Covid 19 tích cực	Tích cực	Đang ảnh hưởng
5	Gói cứu trợ 1.900 tỷ được Quốc hội Mỹ thông qua	Tích cực	Chưa ảnh hưởng
Vĩ mô Việt Nam:			
1	Sửa đổi luật đầu tư – luật doanh nghiệp	Tích cực	Chưa ảnh hưởng
2	Nâng hạng thị trường sơ cấp FTSE Russell, tăng tỷ trọng trong rổ MSCI Frontier	Tích cực	Đang ảnh hưởng
3	Cổ phần hóa và thoái vốn DNNN	Tích cực	Đang ảnh hưởng
4	NHNN giảm lãi suất, CP đẩy mạnh đầu tư công	Tích cực	Đang ảnh hưởng
5	Việt Nam nằm trong danh sách thao túng tiền tệ, tỷ giá USD/VND giảm mạnh	Tích cực	Đang ảnh hưởng
6	Các FTAs: EVFTA, UKVFTA, RCEP ASEAN	Tích cực	Đang ảnh hưởng
7	Luật chứng khoán sửa đổi	Tích cực	Đang ảnh hưởng
8	Cho phép bán chứng khoán chờ về	Tích cực	Chưa ảnh hưởng

GIAO DỊCH THEO LOẠI NHÀ ĐẦU TƯ



DANH MỤC CỔ PHIẾU ĐÃ KHUYẾN NGHỊ

STT	Mã cổ phiếu	Giá hiện tại	Giá mua	Ngày mua	Giá mục tiêu	Giá cắt lỗ	Giá bán	Ngày bán	Tỷ lệ %	Ghi chú
1	HPG	50.1	22.9	5/8/2020	30.5	20			118.8%	
2	VRE	35.3	33	18/02/2021	50	28			7.0%	
3	MWG	134.9	135	26/02/2021	170	131			-0.1%	
4	SZC	38.6	39.3	26/02/2021	50	35			-1.8%	
5	CEO	12.5	10.9	3/3/2021	30	9.7			14.7%	
6	KBC	40	39	3/3/2021	55	36.5			2.6%	
7	FMC	34.5	34	12/3/2021	41	32			1.5%	
8	PLX	54.9	56	24/03/2021	73	55	55	13/04/2021	-2.0%	Chạm cắt lỗ
9	CTG	42.5	40.6	1/4/2021	50	37.8			4.7%	
10	ACB	34.6	33.4	1/4/2021	40	31.35			3.6%	
11	GVR	27.55	28.25	2/4/2021	35	27			-2.5%	
12	DHC	88	82.5	2/4/2021	100	80			6.7%	

DANH MỤC CỔ PHIẾU ĐÃ CHỐT

STT	Mã cổ phiếu	Giá hiện tại	Giá mua	Ngày mua	Giá mục tiêu	Giá cắt lỗ	Giá bán	Ngày bán	Tỷ lệ %	Ghi chú
1	REE	36.9	33.8	05-08-20	38	32.7	37.2	31-08-20	10.1%	Gần giá mục tiêu, KC mạnh
2	FPT	49.5	46.3	05-08-20	53	43.5	50.3	31-08-20	8.6%	Cổ tức 10% TM 17/08/20
3	VHC	38.1	36.6	13-08-20	34.3	23.5	38.8	31-08-20	6.0%	Tăng tỷ trọng tiền mặt
4	CMX	14.9	13.64	13-08-20	19	14	15.2	31-08-20	11.4%	CP thưởng 10:1 ngày 26/08/2020
5	VCB	83.6	82	13-08-20	63	41.2	84.5	07-09-20	3.0%	Tăng tỷ trọng tiền mặt
6	PHR	56.5	53.2	13-08-20	42	35	58	31-08-20	9.0%	Tăng tỷ trọng tiền mặt
7	SJS	22.9	22.2	24-08-20	28	21	23	04-09-20	3.6%	Tăng tỷ trọng tiền mặt
8	PLX	52.5	46.9	24-08-20	65	45	53.1	31-08-20	13.2%	Tăng tỷ trọng tiền mặt
9	PVB	17.9	16.3	24-08-20	24	15	18.1	31-08-20	11.0%	Cổ tức 10% tiền mặt 24/09/2020
10	MBB	17.7	17.4	24-08-20	24	17	18.05	07-09-20	1.7%	CP có dấu hiệu suy yếu
11	PVD	11.3	10.55	24-08-20	19	10	11.55	04-09-20	9.5%	Tăng tỷ trọng tiền mặt
12	PVS	12.7	12.2	24-08-20	24	11.5	12.9	04-09-20	5.7%	Tăng tỷ trọng tiền mặt
13	CTD	76.2	78.2	24-08-20	111	75	76	01-09-20	-2.6%	Cổ tức 30% 28/08/2020, CP suy yếu
14	MSN	54.6	52.8	24-08-20	65	48.5	56.6	07-09-20	7.2%	CP có dấu hiệu suy yếu
15	GEX	25.95	21.3	25-08-20	28	20	25.95	07-09-20	21.8%	Đã tăng hơn 20% kể từ điểm mua

THÔNG KÊ TRONG NGÀY

Ngày	Mã phái sinh	+/-	Mở cửa	Đóng cửa	Thấp nhất	Cao nhất	Khớp lệnh	
							Khối lượng (Hợp đồng)	Giá trị (tỷ VNĐ)
13/04/2021	VN30F2104	-3.60 (-0.28%)	1280.3	1271	1296.1	1267	190,047	
13/04/2021	VN30F2105	-1.50 (-0.12%)	710	723	732	1266	5,244	
13/04/2021	VN30F2106	-0.80 (-0.06%)	709.9	720	725.9	1267	254	
13/04/2021	VN30F2109	-3.40 (-0.27%)	710	716	724.8	1266.3	106	

TOP 5 TĂNG GIÁ HSX					TOP 5 GIẢM GIÁ HSX				
Mã	Giá ĐC	+/-	KLGD (CP)	GTGD (Tr VND)	Mã	Giá ĐC	+/-	KLGD (CP)	GTGD (Tr VND)
FUCVREIT	16,10	+1,05/+6,98%	5.900		VOS	4,29	-0,32/-6,94%	2.825.300	
CIG	8,75	+0,57/+6,97%	89.200		PMG	31,10	-2,30/-6,89%	6	
HVX	5,84	+0,38/+6,96%	15.800		TCR	4,62	-0,33/-6,67%	25	
DTL	13,90	+0,90/+6,92%	300.000		QBS	4,10	-0,27/-6,18%	3.624.200	
HRC	63,80	+4,10/+6,87%	400.000		CTI	17,00	-1,10/-6,08%	1.034.400	

TOP 5 TĂNG GIÁ HNX					TOP 5 GIẢM GIÁ HNX				
Mã	Giá ĐC	+/-	KLGD (CP)	GTGD (Tr VND)	Mã	Giá ĐC	+/-	KLGD (CP)	GTGD (Tr VND)
PMB	11,00	+1,00/+10,00%	551		DNC	43,40	-4,80/-9,96%	100	
AME	12,20	+1,10/+9,91%	51		L40	35,90	-3,90/-9,80%	2	
DIH	20,00	+1,80/+9,89%	28		TC6	5,80	-0,60/-9,38%	248	
SIC	15,60	+1,40/+9,86%	100		TPP	11,40	-1,10/-8,80%	5	
NGC	6,70	+0,60/+9,84%	30		IDV	71,90	-6,70/-8,52%	95	

TOP MUA RÒNG HSX					TOP BÁN RÒNG HSX				
Mã	Giá ĐC	+/-	KLGD (CP)	GTGD (Tr VND)	Mã	Giá ĐC	+/-	KLGD (CP)	GTGD (Tr VND)
VIC	140,70	+8,70/+6,59%	2.015.800	283.407.598	CTG	42,05	-1,15/-2,66%	-2.822.500	-120.576.730
MSN	94,20	+2,30/+2,50%	1.142.700	107.939.359	MBB	31,10	-0,55/-1,74%	-2.529.000	-79.150.413
NVL	96,60	+1,30/+1,36%	594	57.215.893	HPG	50,10	-1,10/-2,15%	-1.393.600	-70.921.854
VHM	102,50	+0,70/+0,69%	370	38.014.306	GAS	86,00	-1,90/-2,16%	-790	-68.435.086
SSI	35,60	-0,90/-2,47%	854	30.879.419	BID	43,65	-1,10/-2,46%	-972	-43.125.639

HỆ THỐNG KHUYẾN NGHỊ CỦA VIETFIRST

Hệ thống khuyến nghị của VFS được xây dựng dựa trên sự chênh lệch giữa giá cổ phiếu thị trường tại thời điểm đánh giá và giá mục tiêu 12 tháng

Hệ thống khuyến nghị	Diễn giải
MUA	Nếu giá mục tiêu cao hơn giá thị trường từ 15% trở lên
THEO DÕI	Nếu giá mục tiêu cao hơn giá thị trường từ 5 – 15%
NẮM GIỮ	Nếu giá mục tiêu cao hơn giá thị trường không quá 5%
BÁN	Nếu giá mục tiêu thấp hơn giá thị trường tối thiểu 5%

© CÔNG TY CỔ PHẦN CHỨNG KHOÁN NHẤT VIỆT (VFS)**Hội sở Hồ Chí Minh**

Tòa nhà Central Park, lầu 1, 117 - 119 - 121 Nguyễn Du, P. Bến Thành, Q. 1, TP. HCM

Điện thoại: **(84-8) 62556586** Fax: **(84-8) 62556580**

Website: www.vfs.com.vn

Chi nhánh Hà Nội

Tầng 9B, Tòa nhà Leadvisor place, 41A Lý Thái Tổ, P. Lý Thái Tổ, Q. Hoàn Kiếm, Hà Nội

Điện thoại: **(84-4) 39288222** – Ext: **117** Fax: **(84-4) 39338222**

Tuyên bố miễn trách nhiệm: Bản quyền thuộc về Công ty CP Chứng khoán Nhất Việt (VFS). Những thông tin sử dụng trong báo cáo được thu thập từ những nguồn đáng tin cậy và VFS không chịu trách nhiệm về tính chính xác của chúng. Quan điểm thể hiện trong báo cáo này là của (các) tác giả và không nhất thiết liên hệ với quan điểm chính thức của VFS. Không một thông tin cũng như ý kiến nào được viết ra nhằm mục đích quảng cáo hay khuyến nghị mua/bán bất kỳ chứng khoán nào. Báo cáo này không được phép sao chép, tái bản bởi bất kỳ cá nhân hoặc tổ chức nào khi chưa được phép của VFS.