

Vn-index
748,02 **++0,18%** **↑ 172** **62** **↓ 184**



Hnx-index
103,93 **+0,49%** **↑ 66** **240** **↓ 64**



XU HƯỚNG DÒNG TIỀN

Hòa nhịp với sự phục hồi của thị trường chứng khoán thế giới, thị trường chứng khoán Việt Nam đã có phiên tăng điểm thứ 5 liên tiếp. Xét riêng thị trường chứng khoán Mỹ mức phục hồi còn lấy lại gần như toàn bộ những gì đã mất trong tháng, còn tính theo năm chỉ số này chỉ còn giảm khoảng 10%. Việc tăng điểm này có thể tạo ra sự bất ngờ lớn và đầy nghi ngờ đối với phần đông giới đầu tư. Mặc dù nỗi lo khủng hoảng kinh tế do tác động của dịch virus Covid -19 vẫn luôn thường trực thì ở một mặt khác việc kích thích và giảm lãi suất của các Chính phủ các nước đang bơm ra một lượng tiền giá rẻ “không lồ” vào thị trường. Nhóm cổ phiếu dầu khí bứt phá mạnh trước kỳ vọng Nga và các nước Opec sẽ đạt được thỏa thuận cắt giảm sản lượng mạnh như: GAS tăng trần, PLX, PVS, PVD... xanh mạnh. Nhóm cổ phiếu họ Vin vẫn đang giao dịch khá tốt đóng vai trò trụ chính của thị trường. Ở chiều ngược lại chứng kiến sự thoái lui dòng tiền khỏi nhóm cổ phiếu ngân hàng thể hiện qua thanh khoản sụt giảm và giá đóng cửa đỏ như: VPB, STB, BID...tuy nhiên câu chuyện thú vị vẫn đang tiếp diễn tại cổ phiếu SHB với game phát hành thêm và đồn đoán bán cho đối tác ngoại. Khối ngoại vẫn duy trì vị thế bán ròng mạnh với 290 tỷ đồng trên Hsx.

PHÂN TÍCH KỸ THUẬT

Đồ thị kỹ thuật Vn-index có thêm cây nến tăng điểm với chỉ báo dòng tiền MFI tăng mạnh cho thấy bên mua đang kiểm soát tốt thị trường. Như vậy chỉ số đang đi theo kịch bản tích cực là tiến tới vùng kháng cự quanh mốc 800 (tương ứng đường Bollinger band trên), sau khi đã hoàn thành việc break khỏi đường MA 20. Đáng chú ý là thị trường phái sinh vẫn đang duy trì chênh cơ sở khá lớn. Những điều này cho thấy áp lực giảm điểm của chỉ số cũng đang tăng lên. Nhiều khả năng chỉ số sẽ chạm vào đường Bollinger band trên rồi quay đầu giảm để retest lại đường MA 20. Chúng tôi đánh giá đây vẫn chỉ đang là nhịp hồi phục kỹ thuật trong một kênh giảm giá trung hạn rất mạnh và vẫn còn rất sớm để kỳ vọng vào một sự đảo chiều xu hướng ở thời điểm hiện tại.

CHIẾN LƯỢC GIAO DỊCH

Dư địa để chỉ số tăng tiếp hiện không lớn trong khi áp lực điều chỉnh kỹ thuật có thể xuất hiện với phiên giảm điểm. Do đó nhà đầu tư cần dừng hoạt động mua đuổi cổ phiếu đã tăng giá mạnh, canh chốt lời để chờ đợi mua lại trong nhịp sau. Những nhóm ngành có triển vọng tiêu cực mà nhà đầu tư nên hạn chế nắm giữ như: ngân hàng, hàng không, du lịch, bảo hiểm, dầu khí...trong khi đó có thể xem xét nắm giữ tại nhóm cổ phiếu hưởng lợi như: dệt may (TNG), tiêu dùng (MSN, VNM), lương thực thực phẩm (DBC), y tế dược phẩm (DHG, DVN....)....

Hạn chế giao dịch tại nhóm cổ phiếu đầu cơ có ít thông tin hỗ trợ và có tính rủi ro cao.

Analyst: Nguyễn Văn Thanh. Email: Thanh.nguyenvan@vfs.com.vn

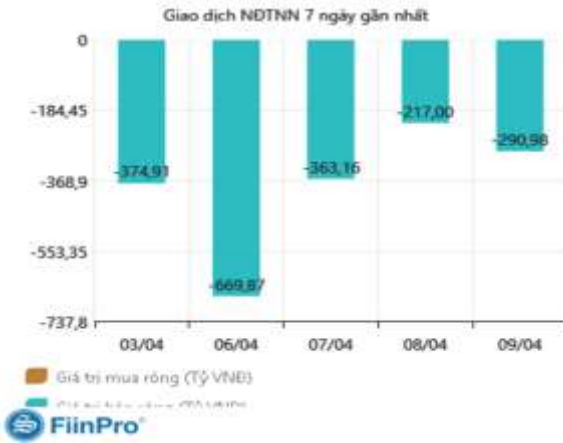
DANH MỤC CỔ PHIẾU ĐÃ KHUYẾN NGHỊ

ST T	Mã cổ phiếu	Giá hiện tại	Giá mua	Ngày mua	Giá mục tiêu	Giá cắt lỗ	Giá bán	Ngày bán	Tỷ lệ %	Ghi chú
1	NTL	-	8,65	07/11/2017	11	8.5	9,53	15/03/2018	+12%	Đã chốt, điều chỉnh cổ tức 10%
2	VJC	-	116,2	09/11/2017	138	105	213,4	26/01/2018	+84%	Đã chốt ngắn hạn
3	SHB	-	7,8	14/11/2017	10	7.3	9.5	05/12/2017	+22%	Đã chốt
4	DRC	-	22,2	15/11/2017	27	20	29,4	16/01/2018	+32%	Đã chốt, điều chỉnh cổ tức 5%
5	PVS	-	16,4	17/11/2017	20	15.7	19.5	05/12/2017	+19%	Đã chốt
6	HNF	-	32	20/11/2017	45	27	47	24/11/2017	+47%	Đã chốt
7	DHG	-	100,5	21/11/2017	120	90	110	16/01/2018	+9%	Đã chốt, điều chỉnh cổ tức 15%
9	VCW	-	40	30/11/2017	50	35	38	15/03/2018	-5%	Đã chốt
10	VOC	-	20.5	07/12/2017	25	18	18	16/01/2018	-12%	Đã chốt
11	TMT	-	9.7	08/12/2017	11	8.6	9	11/01/2018	-7%	Đã chốt
14	VCG	-	22,2	18/12/2017	28	20.7	25	01/02/2018	+13%	Đã chốt, điều chỉnh cổ tức 8%
15	PVE		8,6	27/12/2017	11	7	7,2	02/05/2018	-16%	Đã chốt
16	PC1		38,7	04/01/2018	46	37	37	05/02/2018	-4%	Đã chốt
17	SHS		21,7	09/01/2018	30	19	22,6	17/04/2018	+4,15%	Đã chốt
19	VGG		62	25/01/2018	75	55	57	15/03/2018	-8%	Đã chốt
20	PVS		21	12/02/2018	25	17,5	23,3	15/03/2018	+11%	Đã chốt
22	HBC		39	05/03/2018	45	35	47	15/03/2018	+21%	Đã chốt
24	GMD		30,5	19/03/2018	36	27	27	26/04/2018	-11,47%	Đã chốt
25	BSR		26,2	26/03/2018	33	22	22	19/04/2018	-16%	Đã chốt
26	VHC		71,5	05/04/2018	80	64	64	26/04/2018	-10,49%	Đã chốt
27	LPB		15,8	23/04/2018	18	13	13	21/05/2018	-17%	Đã chốt
28	PLX		64,5	14/05/2018	75	56	58	28/05/2018	-10%	Đã chốt
29	HSG		10,7	01/06/2018	13	9,5	13,6	11/06/2018	+27%	Đã chốt
30	GAS		100	06/06/2018	115	90	97	14/06/2018	-3%	Đã chốt
31	NVL		52,5	07/06/2018	60	46	50,2	21/06/2018	-4%	Đã chốt
32	HAG		5.1	27/06/2018	6	4,5	5,6	20/11/2018	+9,8%	Đã chốt
33	VGC		20	29/06/2018	26	18	18	09/07/2018	-10%	Đã chốt
34	PVS		15,6	16/07/2018	18	14	20	09/08/2018	+28%	Đã chốt
35	VGT		8,6	19/07/2018	11,1	8,1	11	13/09/2018	27,9%	Đã chốt
36	LPB		9,9	25/07/2018	13	8	9,2	24/10/2018	-9%	Đã chốt
37	OIL		14,2	30/07/2018	17	12	15,5	12/12/2018	+9%	Đã chốt

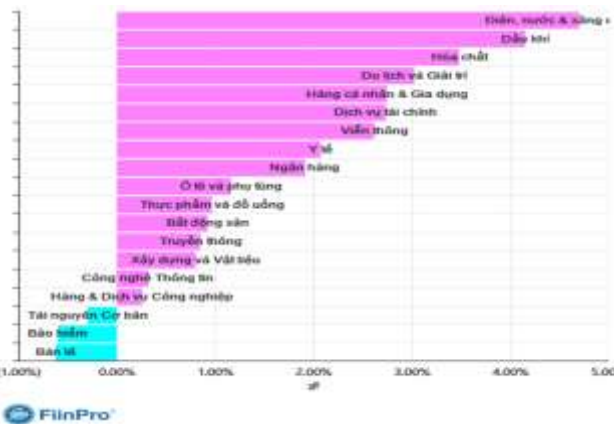
38	VPB		25	21/08/2018	28	23	23	23/10/2018	-8%	Đã chốt
39	BSR		16,8	23/08/2018	20	14,5	18,8	10/10/2018	+11,9%	Đã chốt
42	EVE		17,4	19/11/2018	20	15,5	18,1	27/11/2018	+4%	Đã chốt ngắn hạn
43	BSR		15,2	19/11/2018	18	13	14,2	07/01/2019	-7%	Đã chốt
44	KBC		12,5	22/11/2018	17	11	14	26/03/2019	+12%	Đã chốt
45	VJC		118,2	14/03/2019	135	112	119	26/03/2019	+1%	Đã chốt
46	GMC		36,96	01/04/2019	43,5	32,2	32,2	01/08/2019	-12,8%	Điều chỉnh 15% cổ tức bằng CP chạm điểm cắt lỗ ngắn hạn
47	NTC		105,8	25/04/2019	130	88	138	14/06/2019	+30%	Chốt lời ngắn hạn
48	MPC		41,5	16/05/2019	50	35	38,2	31/05/2019	-8%	Đã chốt
49	CTR		28,5	04/07/2019	34	27,2	43,2	31/07/2019	+52%	Chốt lời ngắn hạn
50	MSN		75,5	09/08/2019	85	67,5	70,5	29/11/2019	-7%	Đã chốt
51	DVP		44	13/08/2019	54	42	42	10/09/2018	-4,5%	Cắt lỗ ngắn hạn
52	FPT		52,8	20/08/2019	60	47	56,5	29/11/2019	+7%	Đã chốt
55	ABI		30,5	7/11/2019	75,8	27			-	Loại khỏi danh mục do thanh khoản không đáp ứng các giao dịch ngắn hạn
53	SIP	87,3	92	25/09/2019	130	80	80	31/01/2020	-13%	Đã chốt do chạm điểm cắt lỗ ngắn hạn
57	PHR	34,15	38,5	02/01/2020	51	34	34	03/02/2020	-11,6%	Đã chốt do chạm điểm cắt lỗ ngắn hạn
58	SZL	40	39	16/01/2020	46	37	37	31/01/2020	-5,12%	Đã chốt do chạm điểm cắt lỗ ngắn hạn
59	BSR	-	7,9	09/01/2020	10	7,2	8,5	22/01/2020	+8%	Đã chốt
54	NTC	166,8	157	15/10/2019	193	148	148	12/03/2020	-5,7%	Chạm điểm cắt lỗ
56	VTP	120	113	18/12/2019	140	107	107	12/03/2020	-5,3%	Chạm điểm cắt lỗ
60	STB	12,25	10,2	10/01/2020	12	9	10,4	13/03/2020	+4,85%	Đã chốt do tình hình thị trường chung rất xấu
61	CSV	21,25	21,1	21/01/2020	26	19	19	12/03/2020	-9,95%	Chạm điểm cắt lỗ
62	HBC	9,13	10,1	27/02/2020	12	9	9,1	11/03/2020	-9,9%	Chạm điểm cắt lỗ
54	NTC	166,8	157	15/10/2019	193	148	148	12/03/2020	-5,7%	Chạm điểm cắt lỗ

TIN TỨC NỔI BẬT

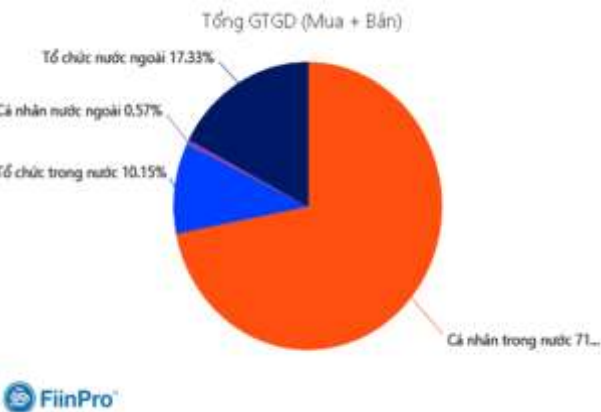
GIAO DỊCH NƯỚC NGOÀI TRÊN HSX



TĂNG, GIẢM NGÀNH TRONG NGÀY



GIAO DỊCH THEO LOẠI NHÀ ĐẦU TƯ



Fed sắp bơm thêm 2.300 tỷ USD hỗ trợ kinh tế Mỹ “Vai trò của Fed là cung cấp hỗ trợ và sự ổn định nhiều nhất có thể trong giai đoạn các hoạt động kinh tế bị hạn chế này. Hành động của chúng tôi hôm nay sẽ giúp đảm bảo quá trình phục hồi diễn ra mạnh mẽ nhất có thể”, chủ tịch Fed Jerome Powell cho biết. Các biện pháp bao gồm thay đổi và tăng cường những chương trình hiện có, triển khai các chương trình mới. Nhằm “đảm bảo dòng chảy tín dụng đến các doanh nghiệp vừa và nhỏ”, Fed triển khai Chương trình cho vay các doanh nghiệp Phố Chính (Main Street - nhóm phải chịu nhiều thiệt hại từ khủng hoảng tài chính và hưởng rất ít lợi ích từ kế hoạch giải cứu nền kinh tế), mua lại tối đa 600 tỷ USD nợ của nhóm công ty này, với sự hỗ trợ từ gói kích thích 2.000 tỷ USD được quốc hội Mỹ thông qua tháng 3. Theo Fed, chương trình sẽ hỗ trợ các doanh nghiệp có tình hình tài chính tốt trước khi khủng hoảng bắt đầu bằng hình thức cho vay thời hạn 4 năm với những công ty sử dụng tới 10.000 lao động hoặc doanh thu chưa đến 2,5 tỷ USD. Gốc và lãi được hoãn thanh toán 1 năm. Bộ trưởng Tài chính Mỹ Steven Mnuchin nói chương trình “sẽ tạo ra thay đổi đáng kể cho 40.000 doanh nghiệp vừa đang sử dụng 35 triệu lao động Mỹ”. Bộ Tài chính cũng ủng hộ chương trình mới của ngân hàng trung ương nhằm giúp chính quyền các bang, địa phương ứng phó áp lực dòng tiền do đại dịch virus corona gây ra, Fed cho biết thêm. Chương trình này sẽ bơm 500 tỷ USD cho các bang, địa phương thông qua hình thức mua nợ ngắn hạn.

Dầu nhảy vọt 12% sau thông tin Ả-rập Xê-út và Nga đạt được thỏa thuận giảm mạnh sản lượng Giá dầu nhảy vọt trong ngày thứ Năm sau thông tin cho thấy Ả-rập Xê-út và Nga vừa đạt được thỏa thuận về việc cắt giảm mạnh sản lượng – có thể lên tới 20 triệu thùng/ngày, Reuters trích dẫn một nguồn tin từ Tổ chức Các nước Xuất khẩu Dầu mỏ (OPEC) cho hay. Thông tin về thỏa thuận trên xuất hiện khi cuộc họp trực tuyến giữa OPEC và các đồng minh, được gọi là OPEC+, khai mạc với dự kiến các nhà sản xuất dầu lớn nhất thế giới sẽ thảo luận về sản lượng trong bối cảnh đại dịch virus corona khiến nhu cầu sụt giảm. Theo đó, giá dầu thô WTI tại Mỹ nhảy vọt 12% lên 28.36 USD/thùng trong khi giá dầu chuẩn quốc tế Brent tăng mạnh 8.5% lên 35.79 USD/thùng. “Chúng tôi lạc quan rằng Ả-rập Xê-út và Nga sẽ đạt được thỏa thuận nhằm bình ổn thị trường”, Bộ trưởng Năng lượng Mỹ Dan Brouillette nhận định trên chuyên mục của CNBC trước khi diễn ra cuộc họp.

THỐNG KÊ TRONG NGÀY

Ngày	Mã phái sinh	+/-	Mở cửa	Cao nhất	Thấp nhất	Đóng cửa	Khớp lệnh	
							Khối lượng (Hợp đồng)	Giá trị (tỷ VNĐ)
04/09/2020	VN30F2004	0.77%	681.00	689.50	678.00	680.20	194,931	13,308.54
04/09/2020	VN30F2005	1.16%	675.00	687.60	673.00	673.70	2,492	168.87
04/09/2020	VN30F2006	0.22%	674.50	678.80	669.20	669.20	133	8.98
04/09/2020	VN30F2009	0.06%	670.10	679.50	670.10	670.20	249	16.78

TOP 5 TĂNG GIÁ HSX
TOP 5 GIẢM GIÁ HSX

Mã	Giá ĐC	+/-	KLGD (CP)	GTGD (Tr VNĐ)	Mã	Giá ĐC	+/-	KLGD (CP)	GTGD (Tr VNĐ)
ROS	4,280	7.00%	28,786,410	123,197	SCD	24,200	-6.92%	10	0
HRC	36,700	7.00%	210	8	DAT	12,050	-6.95%	30	0
ABS	35,200	6.99%	65,630	2,310	FUCTVGF2	8,960	-6.96%	10	0
DMC	49,750	6.99%	21,090	1,049	TGG	800	-6.98%	2,111,860	1,692
MSH	27,600	6.98%	163,270	4,463	LM8	23,250	-7.00%	170	4

TOP 5 TĂNG GIÁ HNX
TOP 5 GIẢM GIÁ HNX

Mã	Giá ĐC	+/-	KLGD (CP)	GTGD (Tr VNĐ)	Mã	Giá ĐC	+/-	KLGD (CP)	GTGD (Tr VNĐ)
NHP	0,40	+0,10/+33,33%	15.9		ACM	0,40	-0,10/-20,00%	340.6	
VIG	0,60	+0,10/+20,00%	446.5		SPI	0,70	-0,10/-12,50%	69.6	
KVC	0,80	+0,10/+14,29%	142.5		SJC	0,70	-0,10/-12,50%	32.4	
MPT	0,90	+0,10/+12,50%	64.3		SPP	0,70	-0,10/-12,50%	126.8	
ART	2,20	+0,20/+10,00%	352.3		BLF	2,70	-0,30/-10,00%	4.6	

TOP MUA RÒNG HSX
TOP BÁN RÒNG HSX

Mã	Giá ĐC	+/-	KLGD (CP)	GTGD (Tr VNĐ)	Mã	Giá ĐC	+/-	KLGD (CP)	GTGD (Tr VNĐ)
MSN	52,30	+3,10/+6,30%		11.306.180	VIC	91,00	+5,00/+5,81%		62.353.45
BID	34,30	+2,20/+6,85%		5.750.180	SVI	55,80	-4,20/-7,00%		39.650.00
NVL	51,90	+0,10/+0,19%		2.130.450	VRE	19,50	+0,25/+1,30%		31.014.16
LDG	4,45	+0,29/+6,97%		1.938.640	CII	18,75	+0,05/+0,27%		29.331.84
GAB	135,00	+4,00/+3,05%		1.744.630	DBC	19,15	-0,15/-0,78%		22.364.52

HỆ THỐNG KHUYẾN NGHỊ CỦA VIETFIRST

Hệ thống khuyến nghị của VFS được xây dựng dựa trên sự chênh lệch giữa giá cổ phiếu thị trường tại thời điểm đánh giá và giá mục tiêu 12 tháng

Hệ thống khuyến nghị	Diễn giải
MUA	Nếu giá mục tiêu cao hơn giá thị trường từ 15% trở lên
THEO DÕI	Nếu giá mục tiêu cao hơn giá thị trường từ 5 – 15%
NĂM GIỮ	Nếu giá mục tiêu cao hơn giá thị trường không quá 5%
BÁN	Nếu giá mục tiêu thấp hơn giá thị trường tối thiểu 5%

© CÔNG TY CỔ PHẦN CHỨNG KHOÁN NHẤT VIỆT (VFS)

Hội sở Hồ Chí Minh

Tòa nhà Central Park, lầu 2, 117 – 119 Nguyễn Du, P. Bến Thành, Q. 1, TP. HCM

Điện thoại: **(84-8) 62556586** Fax: **(84-8) 62556580**

Website: www.vfs.com.vn

Chi nhánh Hà Nội

Tầng 10, Tòa nhà Sentinel Place, 41A Lý Thái Tổ, P. Lý Thái Tổ, Q. Hoàn Kiếm, Hà Nội

Điện thoại: **(84-4) 39288222 – Ext: 117** Fax: **(84-4) 39338222**

***Tuyên bố miễn trách nhiệm:** Bản quyền thuộc về Công ty CP Chứng khoán Nhất Việt (VFS). Những thông tin sử dụng trong báo cáo được thu thập từ những nguồn đáng tin cậy và VFS không chịu trách nhiệm về tính chính xác của chúng. Quan điểm thể hiện trong báo cáo này là của (các) tác giả và không nhất thiết liên hệ với quan điểm chính thức của VFS. Không một thông tin cũng như ý kiến nào được viết ra nhằm mục đích quảng cáo hay khuyến nghị mua/bán bất kỳ chứng khoán nào. Báo cáo này không được phép sao chép, tái bản bởi bất kỳ cá nhân hoặc tổ chức nào khi chưa được phép của VFS.*