

Chỉ số thế giới

Dow Jones	+36.12	+0.12%
DAX*	+98.47	+0.71%
FTSE 100*	-8.83	-0.13%
Nikkei 225	-304.55	-1.06%
Hang Seng	-193.96	-0.66%

Hợp đồng tương lai chỉ số *

US 30*	+41.0	+0.13%
DAX*	+93.6	+0.67%
FTSE 100*	-19	-0.29%
Nikkei 225*	+280.00	+0.98%
Hang Seng*	-18.00	-0.06%

* Số liệu của phiên liền trước

Chỉ số trong nước

	HSX	HNX
Chỉ số	1,112.19	223.68
Thay đổi (%)	0.08	0.03
Thay đổi	+0.9	+0.06
Tổng GTGD (tỷ)	12,156.5	1,520.09
NĐTNN ròng (tỷ)	+161.80	+27.67
Tư doanh ròng (Tỷ)	-425.82	
PE	17.27	14.76

HDTL chỉ số

	VN30	VN30F1
Chỉ số	1,117.98	1124.90
Thay đổi (%)	+3.55	+3.01
Thay đổi	+38.28	+32.90
Basic		+6,92

Nhóm ngành L2 (%)

Nhóm ngành L2 (%)	Ngày	Năm
Dầu khí	3.3%	24.6%
Hóa chất	1.3%	115.9%
Tài nguyên Cơ bản	0.3%	79.7%
Xây dựng và Vật liệu	-0.3%	41.8%
Hàng & Dịch vụ CN	1.8%	25.5%
Ô tô và phụ tùng	0.2%	-9.7%
Thực phẩm và đồ uống	0.5%	26.5%
Hàng cá nhân & GD	1.5%	25.8%
Y tế	-0.6%	9.6%
Bán lẻ	1.0%	23.6%
Truyền thông	-0.4%	-1.1%
Du lịch và Giải trí	-0.2%	-0.8%
Viễn thông	3.0%	68.1%
Điện, nước & XD - KB	0.5%	12.6%
Bảo hiểm	-0.7%	9.4%
Bất động sản	-0.5%	24.8%
Dịch vụ tài chính	1.7%	77.5%
Ngân hàng	0.0%	20.6%
CNTT	3.3%	60.3%

XU HƯỚNG DÒNG TIỀN

VN-Index có thể coi là một phiên đúng giá với KLGD là 471 triệu (10.775 tỷ GTGD) không tính GTGD thỏa thuận giảm mạnh gần 26% so với phiên liền trước và giảm 33,5% so với trung bình 20 phiên. Thị trường ở trạng thái cân bằng với 209 cổ phiếu tăng so với 200 cổ phiếu giảm giá.

Nhà đầu tư nước ngoài tiếp tục mua ròng phiên thứ 7 liên tiếp với gần 162 tỷ đồng. Tư doanh ngược lại bán ròng mạnh -425 tỷ đồng.

Tâm lý nhà đầu tư lưỡng lự khi mà rủi ro T+ tăng lên khi đây đã là phiên thứ 5 của nhịp hồi. Tâm lý lưỡng lự này càng được củng cố thêm khi chỉ còn 03 phiên giao dịch nữa là nghỉ tết.

PHÂN TÍCH KỸ THUẬT & KHUYẾN NGHỊ**Phân tích kỹ thuật:**

VN-Index gần như đi ngang và thể hiện rõ sự lưỡng lự của thị trường với mẫu hình nến doji và KLGD giảm mạnh so với phiên liền trước và khối lượng trung bình 20 phiên.

Về mặt kỹ thuật: Chỉ số VN-Index đã có phiên hồi phục thứ năm và đang tiến dần đến ngưỡng kháng cự 1.110 và đã có 3 phiên tăng rất mạnh. Nhiều cổ phiếu đã có mức tăng từ 10 đến 15% thì việc cổ phiếu điều chỉnh cũng là bình thường. Các chỉ báo kỹ thuật vẫn đang duy trì được sự hướng lên tích cực.

Hỗ trợ và kháng cự gần nhất vẫn là vùng 1.000 và 1.110

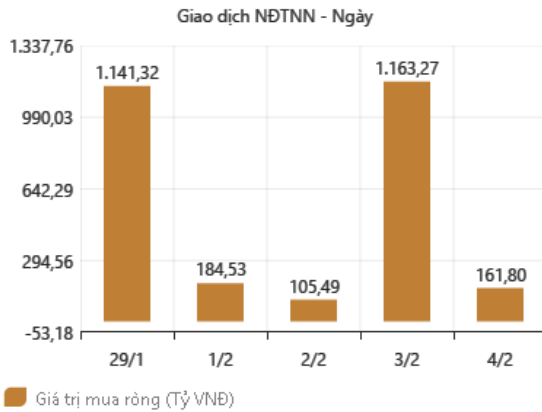
Khuyến nghị:

VN-Index điều chỉnh tích cực và khả năng cao vùng 1.000 điểm là đáy thị trường đợt điều chỉnh giảm này. Vì vậy, chúng tôi khuyến nghị nhà đầu tư tiếp tục canh mua các cổ phiếu mạnh trong quá trình điều chỉnh tích cực của thị trường.



TIN TỨC NỔI BẬT TRONG NGÀY

GIAO DỊCH NƯỚC NGOÀI TRÊN HSX



Nhà đầu tư đổ xô vào chứng khoán, bình quân mỗi ngày có thêm gần 4.000 tài khoản mở mới trong tháng 1

Cũng trong tháng 1 vừa qua, nhà đầu tư nước ngoài đã mở mới 476 tài khoản và đây cũng là con số lớn nhất kể từ tháng 6/2018 tới nay.

<https://cafef.vn/nha-dau-tu-do-xo-dau-tu-chung-khoan-binh-quan-moi-ngay-co-them-gan-4000-tai-khoan-mo-moi-trong-thang-1-20210204154118314.chn>

Tương lai bất định cho dòng vốn đầu tư nước ngoài?

Vốn đầu tư nước ngoài tăng trưởng mạnh mẽ là một trong những điểm sáng của nền kinh tế Việt trong thời gian qua, khi nhiều tập đoàn đa quốc gia quyết định chọn Việt Nam như là thị trường đầu tư hấp dẫn nhất trong nhiều năm trở lại đây, nhưng xu hướng này liệu có tiếp tục trong giai đoạn tới?

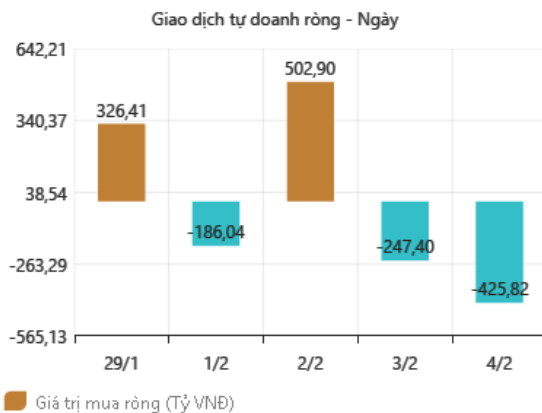
<https://vietstock.vn/2021/02/tuong-lai-bat-dinh-cho-dong-von-dau-tu-nuoc-ngoai-761-826367.htm>

ĐIỂM NHẤN VĨ MÔ

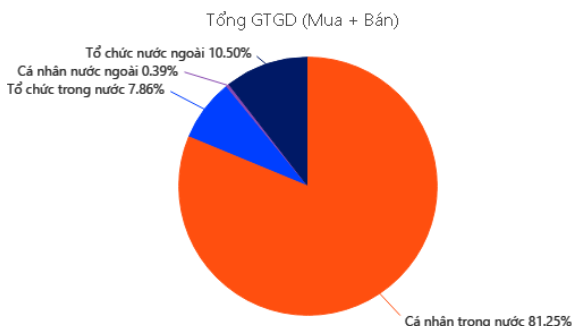
Một số chính sách và thông tin vĩ mô lớn ảnh hưởng tới TTCK 2021

Vĩ mô quốc tế:		Ảnh hưởng	
1	FED, ECB nới lỏng tiền tệ, hạ/giữ nguyên lãi suất	Tích cực	Đang ảnh hưởng
2	Kinh tế Trung Quốc hồi phục mạnh	Tích cực	Đang ảnh hưởng
3	Chiến tranh thương mại Mỹ - Trung	Tích cực	Đang ảnh hưởng
4	Lộ trình Vắc Xin Covid 19 tích cực	Tích cực	Đang ảnh hưởng
Vĩ mô Việt Nam:			
1	Sửa đổi luật đầu tư – luật doanh nghiệp	Tích cực	Chưa ảnh hưởng
2	Nâng hạng thị trường sơ cấp FTSE Russell, tăng tỷ trọng trong rổ MSCI Frontier	Tích cực	Đang ảnh hưởng
3	Cổ phần hóa và thoái vốn DNNN	Tích cực	Đang ảnh hưởng
4	NHNN giảm lãi suất, CP đẩy mạnh đầu tư công	Tích cực	Đang ảnh hưởng
5	Việt Nam nằm trong danh sách thao túng tiền tệ, tỷ giá USD/VND giảm mạnh	Tích cực	Đang ảnh hưởng
6	Các hiệp định thương mại tự do: EVFTA, UKVFTA, RCEP ASEAN	Tích cực	Đang ảnh hưởng
7	Luật chứng khoán sửa đổi	Tích cực	Đang ảnh hưởng
8	Cho phép bán chứng khoán chờ về	Tích cực	Chưa ảnh hưởng

GIAO DỊCH TỰ DOANH TRÊN HSX



GIAO DỊCH THEO LOẠI NHÀ ĐẦU TƯ



DANH MỤC CỔ PHIẾU ĐÃ KHUYẾN NGHỊ

STT	Mã cổ phiếu	Giá hiện tại	Giá mua	Ngày mua	Giá mục tiêu	Giá cắt lỗ	Giá bán	Ngày bán	Tỷ lệ %	Ghi chú
1	HPG	41.80	22.9	5/8/2020	50	20			82.5%	

DANH MỤC CỔ PHIẾU ĐÃ CHÓT

STT	Mã cổ phiếu	Giá hiện tại	Giá mua	Ngày mua	Giá mục tiêu	Giá cắt lỗ	Giá bán	Ngày bán	Tỷ lệ %	Ghi chú
1	REE	36.9	33.8	05-08-20	38	32.7	37.2	31-08-20	10.1%	Gần giá mục tiêu, KC mạnh
2	FPT	49.5	46.3	05-08-20	53	43.5	50.3	31-08-20	8.6%	Cổ tức 10% TM 17/08/20
3	VHC	38.1	36.6	13-08-20	34.3	23.5	38.8	31-08-20	6.0%	Tăng tỷ trọng tiền mặt
4	CMX	14.9	13.64	13-08-20	19	14	15.2	31-08-20	11.4%	CP thưởng 10:1 ngày 26/08/2020
5	VCB	83.6	82	13-08-20	63	41.2	84.5	07-09-20	3.0%	Tăng tỷ trọng tiền mặt
6	PHR	56.5	53.2	13-08-20	42	35	58	31-08-20	9.0%	Tăng tỷ trọng tiền mặt
7	SJS	22.9	22.2	24-08-20	28	21	23	04-09-20	3.6%	Tăng tỷ trọng tiền mặt
8	PLX	52.5	46.9	24-08-20	65	45	53.1	31-08-20	13.2%	Tăng tỷ trọng tiền mặt
9	PVB	17.9	16.3	24-08-20	24	15	18.1	31-08-20	11.0%	Cổ tức 10% tiền mặt 24/09/2020
10	MBB	17.7	17.4	24-08-20	24	17	18.05	07-09-20	1.7%	CP có dấu hiệu suy yếu
11	PVD	11.3	10.55	24-08-20	19	10	11.55	04-09-20	9.5%	Tăng tỷ trọng tiền mặt
12	PVS	12.7	12.2	24-08-20	24	11.5	12.9	04-09-20	5.7%	Tăng tỷ trọng tiền mặt
13	CTD	76.2	78.2	24-08-20	111	75	76	01-09-20	-2.6%	Cổ tức 30% 28/08/2020, CP suy yếu
14	MSN	54.6	52.8	24-08-20	65	48.5	56.6	07-09-20	7.2%	CP có dấu hiệu suy yếu
15	GEX	25.95	21.3	25-08-20	28	20	25.95	07-09-20	21.8%	Đã tăng hơn 20% kể từ điểm mua

THÔNG KÊ TRONG NGÀY

Ngày	Mã phái sinh	+/-	Mở cửa	Đóng cửa	Thấp nhất	Cao nhất	Khớp lệnh	
							Khối lượng (Hợp đồng)	Giá trị (tỷ VNĐ)
4/2/2021	VN30F2102	-9.90 (-0.88%)	1126.6	1115	1134	1106.2	274,032	
4/2/2021	VN30F2103	-10.30 (-0.91%)	710	723	732	1112.6	1,025	
4/2/2021	VN30F2106	-5.50 (-0.49%)	709.9	720	725.9	1116.4	144	
4/2/2021	VN30F2109	-17.40 (-1.53%)	710	716	724.8	1118	91	

TOP 5 TĂNG GIÁ HSX					TOP 5 GIẢM GIÁ HSX				
Mã	Giá ĐC	+/-	KLGD (CP)	GTGD (Tr VNĐ)	Mã	Giá ĐC	+/-	KLGD (CP)	GTGD (Tr VNĐ)
SVD	16,85	+1,10/+6,98%	651		OPC	64,00	-4,80/-6,98%	2	
AGR	10,30	+0,67/+6,96%	1.850.700		SGT	14,75	-1,10/-6,94%	103	
HRC	63,10	+4,10/+6,95%	100		VPS	16,10	-1,20/-6,94%	245	
RIC	16,95	+1,10/+6,94%	17		VGC	35,60	-2,65/-6,93%	715	
ROS	3,86	+0,25/+6,93%	26.309.000		PTC	9,54	-0,71/-6,93%	2	

TOP 5 TĂNG GIÁ HNX					TOP 5 GIẢM GIÁ HNX				
Mã	Giá ĐC	+/-	KLGD (CP)	GTGD (Tr VNĐ)	Mã	Giá ĐC	+/-	KLGD (CP)	GTGD (Tr VNĐ)
C92	4,40	+0,40/+10,00%	3.700		DNM	41,40	-4,60/-10,00%	122.300	
LUT	5,50	+0,50/+10,00%	11.600		X20	9,90	-1,10/-10,00%	1.000	
HHC	69,40	+6,30/+9,98%	900.000		PPY	14,70	-1,60/-9,82%	1.400	
SDG	39,70	+3,60/+9,97%	100.000		HCT	14,70	-1,60/-9,82%	100.000	
VDL	22,20	+2,00/+9,90%	100.000		CTB	28,60	-3,00/-9,49%	5.000	

TOP MUA RÒNG HSX					TOP BÁN RÒNG HSX				
Mã	Giá ĐC	+/-	KLGD (CP)	GTGD (Tr VNĐ)	Mã	Giá ĐC	+/-	KLGD (CP)	GTGD (Tr VNĐ)
VHM	98,40	+1,20/+1,23%	132.300	129.149.530	POW	12,60	+0,15/+1,20%	-675.140	-85.284.000
VNM	108,80	-0,90/-0,82%	59.380	64.371.470	STB	17,60	-0,40/-2,22%	-234.910	-41.619.760
MSN	89,50	+0,60/+0,67%	32.430	28.870.770	BVH	58,10	-0,40/-0,68%	-46.390	-27.279.780
PDR	59,00	0,00/0,00%	43.500	25.630.330	PVD	19,60	+0,90/+4,81%	-137.080	-26.912.010
LPB	13,35	+0,10/+0,75%	179.830	23.985.210	HDB	23,55	-0,45/-1,88%	-111.440	-26.418.150

HỆ THỐNG KHUYẾN NGHỊ CỦA VIETFIRST

Hệ thống khuyến nghị của VFS được xây dựng dựa trên sự chênh lệch giữa giá cổ phiếu thị trường tại thời điểm đánh giá và giá mục tiêu 12 tháng

Hệ thống khuyến nghị	Diễn giải
MUA	Nếu giá mục tiêu cao hơn giá thị trường từ 15% trở lên
THEO DÕI	Nếu giá mục tiêu cao hơn giá thị trường từ 5 – 15%
NĂM GIỮ	Nếu giá mục tiêu cao hơn giá thị trường không quá 5%
BÁN	Nếu giá mục tiêu thấp hơn giá thị trường tối thiểu 5%

© CÔNG TY CỔ PHẦN CHỨNG KHOÁN NHẤT VIỆT (VFS)

Hội sở Hồ Chí Minh

Tòa nhà Central Park, lầu 1, 117 - 119 - 121 Nguyễn Du, P. Bến Thành, Q. 1, TP. HCM

Điện thoại: **(84-8) 62556586** Fax: **(84-8) 62556580**

Website: www.vfs.com.vn

Chi nhánh Hà Nội

Tầng 9B, Tòa nhà Leadvisor place, 41A Lý Thái Tổ, P. Lý Thái Tổ, Q. Hoàn Kiếm, Hà Nội

Điện thoại: **(84-4) 39288222 – Ext: 117** Fax: **(84-4) 39338222**

Tuyên bố miễn trách nhiệm: Bản quyền thuộc về Công ty CP Chứng khoán Nhất Việt (VFS). Những thông tin sử dụng trong báo cáo được thu thập từ những nguồn đáng tin cậy và VFS không chịu trách nhiệm về tính chính xác của chúng. Quan điểm thể hiện trong báo cáo này là của (các) tác giả và không nhất thiết liên hệ với quan điểm chính thức của VFS. Không một thông tin cũng như ý kiến nào được viết ra nhằm mục đích quảng cáo hay khuyến nghị mua/bán bất kỳ chứng khoán nào. Báo cáo này không được phép sao chép, tái bản bởi bất kỳ cá nhân hoặc tổ chức nào khi chưa được phép của VFS.