

Vn-index
991,92 +0,49% ↑ 150 56 ↓ 144



XU HƯỚNG DÒNG TIỀN

Thị trường tiếp tục trạng thái sideway up đã diễn ra hơn 1 tháng, từ giữa tháng 7 đến nay. Diễn biến đáng chú ý là thị trường suy yếu đáng kể vào phiên chiều, nhóm cổ phiếu dầu khí, bất động sản bị chốt lời mạnh và suy yếu vào cuối phiên cá biệt có PVS, PVS, DIG, LDG còn giảm điểm dù diễn biến trong phiên khá tốt. Nhóm tài chính ngân hàng tiếp tục hút tiền và đóng vai trò làm trụ đỡ về tâm lý cũng như điểm số cho thị trường, nhiều cổ phiếu có mức tăng tốt như CTG(+4,2%), VCB(+1,8%), BID(+1,8%), HCM(+4,4%), SSI(+2,2%). Mặc dù vẫn đang trong trạng thái sideway up nhưng cơ hội kiếm được lợi nhuận đáng kể là không nhiều vì hiện tại thị trường đang phân hóa mạnh. Không chỉ trong các nhóm ngành khác nhau mà thậm chí ngay trong các cổ phiếu cùng ngành cũng có mức hoạt động rất khác nhau. Thị trường chứng khoán phái sinh hạ nhiệt với thanh khoản giảm 23% so với phiên trước đó đồng thời biên độ dao động của thị trường này thu hẹp lại, chỉ trên dưới 5 điểm khiến dòng tiền chưa mặn mà quay lại đặc biệt trong bối cảnh thị trường cơ sở đang có mức vận động tương đối tốt.

Hnx-index
111,62 0,48% ↑ 89 55 ↓ 75



PHÂN TÍCH KỸ THUẬT

Vnindex mở cửa tạo gap cho thấy tâm lý hưng phấn của nhà đầu tư trước bối cảnh thị trường tài chính quốc tế thuận lợi. Tuy nhiên áp lực chốt lời khiến thị trường bị hụt hơi đôi chút trong phiên giao dịch chiều nay. Kết phiên Vnindex tạo cây nến spinning top với bóng trên dài cho thấy Vnindex gặp áp lực bán khá mạnh mỗi khi tăng điểm. Thanh khoản thị trường tăng dần cộng với việc Vnindex tiếp tục bám dải Bollinger tăng điểm cho thấy xu thế tăng giá vẫn còn tiếp diễn. Vnindex đang hướng đến mốc tâm lý 1010-1015 và cũng đồng thời là ngưỡng cản mạnh tại vùng Ma200 điểm

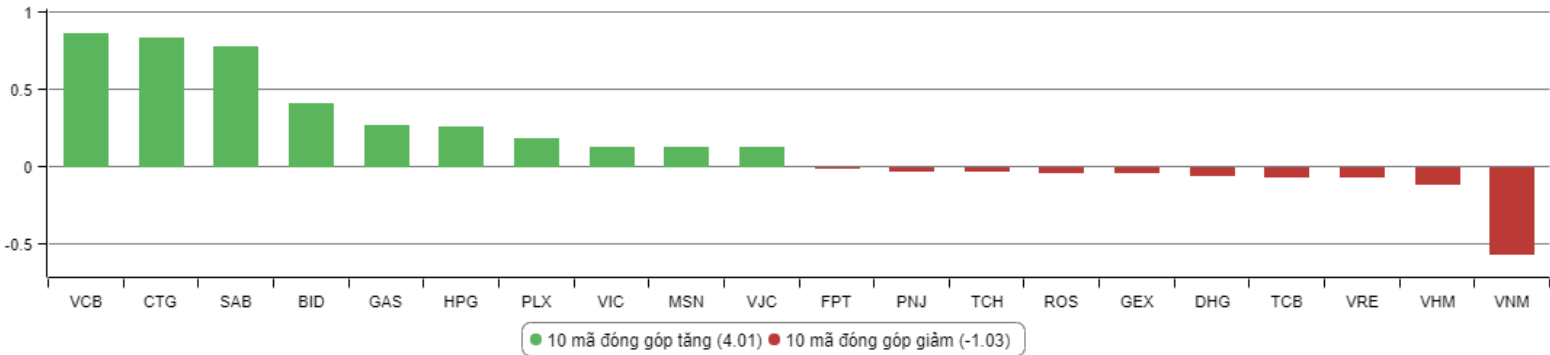
CHIẾN LƯỢC GIAO DỊCH

Thị trường vẫn đang trong chuỗi sideway up kéo dài sau nhịp giảm mạnh từ giữa tháng 4/2018 đến đầu tháng 7/2018. Chiến thuật hợp lý trong giai đoạn này là nhà đầu tư vẫn ưu tiên nắm giữ danh mục cổ phiếu trong thời điểm hiện tại để tận hưởng xu thế tăng giá. Tuy nhiên cần hạn chế mua đuổi cổ phiếu và chỉ mua những cổ phiếu tiệm cận vùng hỗ trợ ngắn hạn, chưa tăng giá nhiều hoặc mua tại những phiên điều chỉnh, tại những nhịp trùng xuống trong phiên để hạn chế rủi ro trong ngắn hạn. Nhà đầu tư vẫn cần quản trị rủi ro thật tốt để giữ được tiền trong trường hợp thị trường có biến động xấu. Trong trường hợp Vnindex phá vỡ xu thế tăng giá ngắn hạn, khi xuyên thủng các ngưỡng hỗ trợ Ma10, Ma20 cân nhắc giảm tỷ trọng danh mục, thoát khỏi thị trường, chờ cơ hội mới.

Với nhà đầu tư trung và dài hạn tiếp tục nắm giữ những doanh nghiệp có triển vọng trong dài hạn, hệ số P/E hợp lý và cổ tức đều đặn như LHG, NCT, NCS.

Hạn chế giao dịch tại nhóm cổ phiếu đầu cơ, có tỷ lệ pha loãng cao, không có nhiều tin tức hỗ trợ.

TOP CỔ PHIẾU ẢNH HƯỞNG VN INDEX



DANH MỤC CỔ PHIẾU ĐANG KHUYẾN NGHỊ

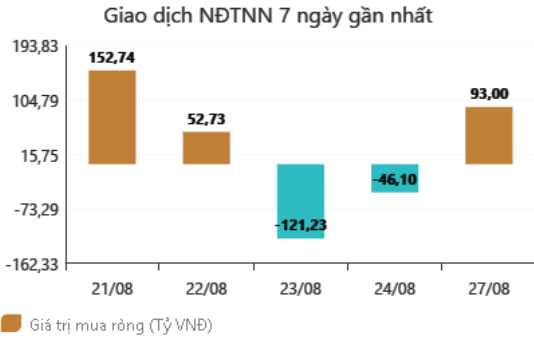
ST T	Mã cổ phiếu	Giá hiện tại	Giá mua	Ngày mua	Giá mục tiêu	Giá cắt lỗ	Giá bán	Ngày bán	Tỷ lệ %	Ghi chú
32	HAG	6,8	5.1	27/06/2018	6	4,5	-	-	-	Chưa chốt
35	VGT	9,9	9	19/07/2018	11,5	8,5				Chưa chốt
36	LPB	9,4	9,9	25/07/2018	13	8				Chưa chốt
37	OIL	14,5	14,2	30/07/2018	17	12				Chưa chốt
38	VPB	25,3	25	21/08/2018	28	23				Chưa chốt
39	BSR	16.8	16.8	23/08/2018	20	14.5				Chưa chốt

DANH MỤC CỔ PHIẾU ĐÃ KHUYẾN NGHỊ

ST T	Mã cổ phiếu	Giá hiện tại	Giá mua	Ngày mua	Giá mục tiêu	Giá cắt lỗ	Giá bán	Ngày bán	Tỷ lệ %	Ghi chú
1	NTL	-	8,65	07/11/2017	11	8.5	9,53	15/03/2018	+12%	Đã chốt, điều chỉnh cổ tức 10%
2	VJC	-	116,2	09/11/2017	138	105	213,4	26/01/2018	+84%	Đã chốt ngắn hạn
3	SHB	-	7,8	14/11/2017	10	7.3	9.5	05/12/2017	+22%	Đã chốt
4	DRC	-	22,2	15/11/2017	27	20	29,4	16/01/2018	+32%	Đã chốt, điều chỉnh cổ tức 5%
5	PVS	-	16,4	17/11/2017	20	15.7	19.5	05/12/2017	+19%	Đã chốt
6	HNF	-	32	20/11/2017	45	27	47	24/11/2017	+47%	Đã chốt
7	DHG	-	100,5	21/11/2017	120	90	110	16/01/2018	+9%	Đã chốt, điều chỉnh cổ tức 15%
9	VCW	-	40	30/11/2017	50	35	38	15/03/2018	-5%	Đã chốt
10	VOC	-	20.5	07/12/2017	25	18	18	16/01/2018	-12%	Đã chốt
11	TMT	-	9.7	08/12/2017	11	8.6	9	11/01/2018	-7%	Đã chốt
13	VPB	-	38,5	18/12/2017	50	35	52,5	01/02/2018	+36%	Đã chốt
14	VCG	-	22,2	18/12/2017	28	20.7	25	01/02/2018	+13%	Đã chốt, điều chỉnh cổ tức 8%
15	PVE	-	8,6	27/12/2017	11	7	7,2	02/05/2018	-16%	Đã chốt
16	PC1	-	38,7	04/01/2018	46	37	37	05/02/2018	-4%	Đã chốt
17	SHS	-	21,7	09/01/2018	30	19	22,6	17/04/2018	+4,15%	Đã chốt
19	VGG	-	62	25/01/2018	75	55	57	15/03/2018	-8%	Đã chốt
20	PVS	-	21	12/02/2018	25	17,5	23,3	15/03/2018	+11%	Đã chốt
22	HBC	-	39	05/03/2018	45	35	47	15/03/2018	+21%	Đã chốt
24	GMD	-	30,5	19/03/2018	36	27	27	26/04/2018	-11,47%	Đã chốt Chạm điểm cut lỗ
25	BSR	-	26,2	26/03/2018	33	22	22	19/04/2018	-16%	Đã chốt
26	VHC	-	71,5	05/04/2018	80	64	64	26/04/2018	-10,49%	Đã chốt Chạm điểm cut lỗ
27	LPB	-	15,8	23/04/2018	18	13	13	21/05/2018	-17%	Đã chốt
28	PLX	-	64,5	14/05/2018	75	56	58	28/05/2018	-10%	Đã chốt
29	HSG	-	10,7	01/06/2018	13	9,5	13,6	11/06/2018	+27%	Đã chốt
30	GAS	-	100	06/06/2018	115	90	97	14/06/2018	-3%	Đã chốt
31	NVL	-	52,5	07/06/2018	60	46	50,2	21/06/2018	-4%	Đã chốt
33	VGC	-	20	29/06/2018	26	18	18	09/07/2018	-10%	Đã chốt
34	PVS	-	15,6	16/07/2018	18	14	20	09/08/2018	+28%	Đã chốt

PHÂN TÍCH TIN TỨC NỔI BẬT

GIAO DỊCH NƯỚC NGOÀI TRÊN HSX



Nhân dân tệ đạt đỉnh 2,5 tuần

Nhân dân tệ đạt đỉnh 2,5 tuần trong phiên giao dịch sáng nay, sau khi ngân hàng trung ương Trung Quốc tái sử dụng một “yếu tố ngược chu kỳ” trong việc ấn định tỷ giá tham chiếu để hỗ trợ nội tệ.

Tỷ giá USD/CNY tại Trung Quốc sáng nay là 6,808, mức mạnh nhất kể từ ngày 8/8. Đến 1h44 GMT (8h44 giờ Hà Nội), USD/CNY là 6,8205. Tỷ giá tại nước ngoài cũng tăng theo lên 6,7818, mạnh nhất kể từ ngày 31/7 và xuống 6,811 lúc 1h44 GMT. Ngân hàng trung ương Trung Quốc (PBOC) hôm nay nâng tỷ giá tham chiếu USD/CNY lên 6,8508. Tỷ giá tham chiếu hôm 24/8 là 6,871.

PBOC cuối tuần trước thông báo đang điều chỉnh phương pháp luận trong việc ấn định tỷ giá tham chiếu hàng ngày nhằm giữ thị trường tiền tệ ổn định, trong bối cảnh đồng USD mạnh và cuộc chiến thương mại giữa Mỹ với Trung Quốc vẫn tiếp diễn.

Để hiện thực hóa mục tiêu, PBOC tái sử dụng một "yếu tố ngược chu kỳ". Công cụ này về cơ bản giúp ngân hàng trung ương có ảnh hưởng hơn trong việc thiết lập giá trị đồng tiền.

Chứng khoán châu Á ghi điểm phiên đầu tuần

Chứng khoán châu Á tăng điểm trong phiên sáng ngày 27/8 tiếp nối đà tăng cao của thị trường Mỹ sau khi Fed cho biết sẽ không tăng nhanh lãi suất vì lợi ích nền kinh tế và việc làm ở nước này. Thị trường chứng khoán châu Á đi lên trong phiên giao dịch sáng 27/8, nổi gót đà tăng cao của thị trường Phố Wall cuối tuần qua sau khi Chủ tịch Cục Dự trữ Liên bang Mỹ (Fed) Jerome Powell nói rằng việc tăng dần lãi suất là biện pháp bảo vệ tốt nhất cho nền kinh tế và tạo thêm việc làm ở Mỹ.

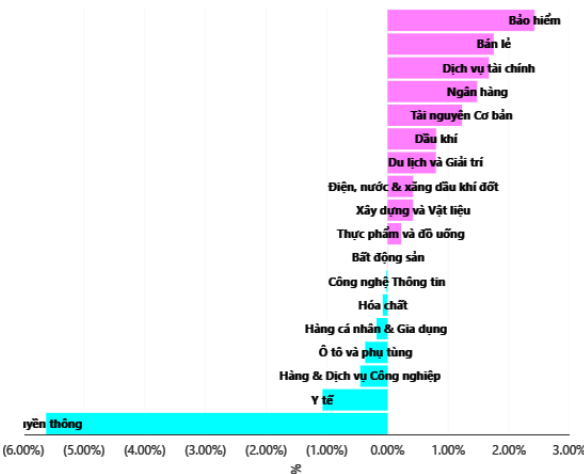
Trong phiên sáng nay, chỉ số MSCI khu vực châu Á - Thái Bình Dương (trừ Nhật Bản) tăng nhẹ 0,1%. Thị trường chứng khoán Tokyo (Nhật Bản) cũng tăng điểm trong phiên sáng 27/8, trong bối cảnh phát biểu mới nhất của Chủ tịch Fed cho thấy Fed không kỳ vọng lãi suất sẽ tăng quá nhanh.

Cụ thể tại Tokyo, chỉ số Nikkei 225 tăng 92,76 điểm (hay 0,41%) lên 22.694,53 điểm. Còn chỉ số KOSPI của Hàn Quốc tăng 4,07 điểm (hay 0,18%) lên 2.297,28 điểm sau khi mở cửa phiên giao dịch 15 phút.

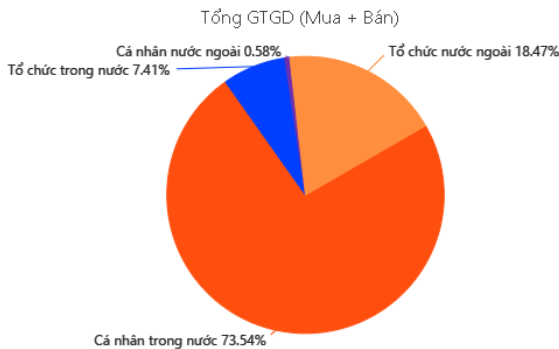
Tại thị trường Trung Quốc, hai thị trường chứng khoán chủ chốt là Hong Kong và Thượng Hải đều “nhích lên”, với chỉ số Hang Seng tăng 344,79 điểm (1,25%) lên 28.016,66 điểm. Trong lúc chỉ số Shanghai Composite cũng tăng 6,89 điểm (0,25%) lên 2.736,32 điểm. Tại thị trường Sydney (Australia), chỉ số S&P/ASX 200 không thay đổi nhiều so với phiên trước khi chỉ giảm 9 điểm (hay 0,14%) xuống 6.238,30 điểm. Trên thị trường tiền tệ, đồng USD giảm giá so với hầu hết các đồng tiền chủ chốt khác sau phát biểu của Chủ tịch Fed Jerome Powell về chính sách điều chỉnh lãi suất ở Mỹ.

Tại châu Á phiên này, đồng USD tăng 0,05% so với đồng yen Nhật Bản lên 111,28 yen/USD, từ mức 111,21 yen đổi 1 USD trong phiên cuối tuần qua tại thị trường New York (Mỹ).

TĂNG, GIẢM NGÀNH TRONG NGÀY



GIAO DỊCH THEO LOẠI NHÀ ĐẦU TƯ



THÔNG KÊ TRONG NGÀY

Ngày	Mã phái sinh	+/-	Mở cửa	Cao nhất	Thấp nhất	Đóng cửa	Khớp lệnh	
							Khối lượng (Hợp đồng)	Giá trị (tỷ VNĐ)
08/27/2018	VN30F1809	+0,49%	960,80	965,20	960,70	963,20	56.268	5.420,33
08/27/2018	VN30F1810	+0,46%	961,90	964,10	960,10	961,60	221	21,27
08/27/2018	VN30F1812	+0,32%	961,80	964,80	961,50	962,00	38	3,66
08/27/2018	VN30F1903	+0,65%	960,90	966,00	960,90	966,00	32	3,08

TOP 5 TĂNG GIÁ HSX					TOP 5 GIẢM GIÁ HSX				
Mã	Giá ĐC	+/-	KLGD (CP)	GTGD (Tr VNĐ)	Mã	Giá ĐC	+/-	KLGD (CP)	GTGD (Tr VNĐ)
RIC	6,43	+6,99%	490		HTT	3,46	-6,99%	1.763.610	
NVT	5,99	+6,96%	182.800		YEG	181	-6,99%	26.360	
PIT	7,23	+6,95%	3.290		THI	40	-6,98%	23.650	
MHC	5,4	+6,93%	172.520		PGD	37,05	-6,91%	3.970	
RDP	13,15	+6,91%	21.780		DTA	6,84	-6,81%	4.240	

TOP 5 TĂNG GIÁ HNX					TOP 5 GIẢM GIÁ HNX				
Mã	Giá ĐC	+/-	KLGD (CP)	GTGD (Tr VNĐ)	Mã	Giá ĐC	+/-	KLGD (CP)	GTGD (Tr VNĐ)
PVV	0,8	+14,29%	109.600		DPS	0,8	-11,11%	56.400	
SPI	1,1	+10%	173.100		ACM	0,8	-11,11%	59.800	
CTX	31,9	+10%	100		VCI	12,6	-10%	400	
LO5	3,3	+10%	100		HHC	60,4	-9,99%	100	
SRA	43,8	+9,77%	80.400		PCG	19,2	-9,86%	5.000	

TOP MUA RÒNG HSX				TOP BÁN RÒNG HSX			
Mã chứng khoán	Giá	+/-	GT Mua ròng (Tr. VNĐ)	Mã chứng khoán	Giá	+/-	GT Bán ròng (Tr. VNĐ)
VJC	153	+0,79%	23.874.550	VNM	160,3	-1,17%	-34.600.350
PLX	68,8	+1,18%	19.778.630	VHM	111,5	0,00%	-18.527.000
HPG	38,95	+1,56%	14.015.770	DHG	93,8	-2,29%	-10.679.540
BID	34	+1,80%	12.606.650	VCI	60,5	+1,17%	-8.302.100
CTD	161,8	+1,12%	12.452.360	KDC	29,9	-0,33%	-4.978.940

HỆ THỐNG KHUYẾN NGHỊ CỦA VIETFIRST

Hệ thống khuyến nghị của VFS được xây dựng dựa trên sự chênh lệch giữa giá cổ phiếu thị trường tại thời điểm đánh giá và giá mục tiêu 12 tháng

Hệ thống khuyến nghị	Diễn giải
MUA	Nếu giá mục tiêu cao hơn giá thị trường từ 15% trở lên
THEO DÕI	Nếu giá mục tiêu cao hơn giá thị trường từ 5 – 15%
NĂM GIỮ	Nếu giá mục tiêu cao hơn giá thị trường không quá 5%
BÁN	Nếu giá mục tiêu thấp hơn giá thị trường tối thiểu 5%

© CÔNG TY CỔ PHẦN CHỨNG KHOÁN NHẤT VIỆT (VFS)

Hội sở Hồ Chí Minh

Tòa nhà Central Park, lầu 2, 117 – 119 Nguyễn Du, P. Bến Thành, Q. 1, TP. HCM

Điện thoại: **(84-8) 62556586** Fax: **(84-8) 62556580**

Website: www.vfs.com.vn

Chi nhánh Hà Nội

Tầng 10, Tòa nhà Sentinel Place, 41A Lý Thái Tổ, P. Lý Thái Tổ, Q. Hoàn Kiếm, Hà Nội

Điện thoại: **(84-4) 39288222 – Ext: 117** Fax: **(84-4) 39338222**

Tuyên bố miễn trách nhiệm: Bản quyền thuộc về Công ty CP Chứng khoán Nhất Việt (VFS). Những thông tin sử dụng trong báo cáo được thu thập từ những nguồn đáng tin cậy và VFS không chịu trách nhiệm về tính chính xác của chúng. Quan điểm thể hiện trong báo cáo này là của (các) tác giả và không nhất thiết liên hệ với quan điểm chính thức của VFS. Không một thông tin cũng như ý kiến nào được viết ra nhằm mục đích quảng cáo hay khuyến nghị mua/bán bất kỳ chứng khoán nào. Báo cáo này không được phép sao chép, tái bản bởi bất kỳ cá nhân hoặc tổ chức nào khi chưa được phép của VFS.