

## Vận động trong ngày



Nguồn: Fireant

## Thay đổi chỉ số

Chỉ số trong nước	HSX	HNX
Chỉ số	1.033,75	212,36
Thay đổi (%)	0,57%	0,92%
Thay đổi	5,81	1,93
Tổng KLGD	567,81	55,88
Tổng GTGD	10.724,93	785,08
NĐTNN ròng (tỷ)	-678,62	-0,77
Tự doanh ròng (Tỷ)	25,39	
PE	10,77	12,04

HĐTL chỉ số	VN30	VN30F1
Chỉ số	1.038,09	1.018,00
Thay đổi (%)	1,10%	-0,59%
Thay đổi	11,25	-6
Basis	20,09	

## Tăng giảm nhóm ngành

Nhóm ngành L2 (%)	Ngày	Năm
Dầu khí L2	0,86%	99,0%
Hóa chất L2	-0,52%	142,6%
Tài nguyên Cơ bản L2	-1,43%	106,8%
XD và Vật liệu L2	1,19%	58,9%
Hàng & Dịch vụ CN L2	0,16%	50,9%
Ô tô và phụ tùng L2	-0,06%	45,1%
Thực phẩm và đồ uống	0,63%	27,5%
Hàng cá nhân & GD L2	-0,51%	93,2%
Y tế L2	0,51%	19,3%
Bán lẻ L2	-2,38%	135,7%
Truyền thông L2	0,24%	4,3%
Du lịch và Giải trí L2	-0,56%	5,2%
Viễn thông L2	6,53%	24,0%
Điện nước & xăng L2	-1,44%	56,3%
Bảo hiểm L2	-0,20%	34,9%
Bất động sản L2	0,39%	54,3%
Dịch vụ tài chính L2	2,00%	214,5%
Ngân hàng L2	1,56%	90,6%
CNTT L2	-0,45%	146,4%

## XU HƯỚNG DÒNG TIỀN

- VN-Index tăng 5,81 điểm (+0,57%) lên mốc 1.033,75 điểm. Độ rộng thị trường nghiêng về phe mua với 274 mã tăng và 182 mã giảm. Mặc dù áp lực chốt lời gia tăng về cuối phiên, VN-Index vẫn không đánh mất quá nhiều nỗ lực tăng điểm.

- Nhóm ngân hàng thu hút dòng tiền và giúp duy trì đà tăng của chỉ số. Bên cạnh đó, nhóm bất động sản, chứng khoán, đầu tư công, nông nghiệp, điện đều duy trì sắc xanh.

- Ngược lại, nhóm thép, bán lẻ, dầu khí không thể duy trì đà hồi phục đến cuối phiên và kìm hãm đà tăng của chỉ số. Nhóm phân bón, thủy sản cũng chịu áp lực chốt lời.

- Trên sàn HOSE, khối ngoại mua bán ròn mạnh với giá trị 761,9 tỷ đồng, tập trung chủ yếu vào các cổ phiếu HPG và góp phần khiến cổ phiếu này giảm mạnh.

- Mặc dù xuất hiện áp lực chốt lời do tâm lý lo ngại biến động khó lường với cuộc họp của FED vào ngày 03/11, nhưng việc dòng tiền vẫn nhập cuộc và tìm đến nhóm cổ phiếu trụ là tín hiệu cho thấy thị trường chưa suy yếu.

## PHÂN TÍCH KỸ THUẬT &amp; KHUYẾN NGHỊ

## Phân tích kỹ thuật:

- VN-INDEX kết phiên tạo thành cây nến Doji với thanh khoản cao tương đương mức trung bình 05 phiên cho thấy lực bán vẫn đang được hấp thụ tốt. Với diễn biến này, VNINDEX tiếp tục tích lũy quanh vùng 1.030 điểm.

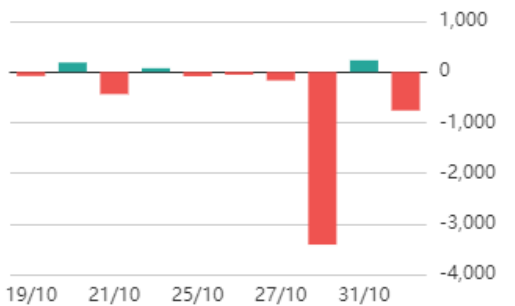
## Khuyến nghị:

- Nhà đầu tư có thể nâng tỷ trọng cổ phiếu lên mức 50% và tận dụng nhịp điều chỉnh của thị trường mua thăm dò các cổ phiếu ngành ngân hàng, thủy sản, phân bón.

- Kịch bản 1: VN-Index tiến lên vùng 1.040 điểm.
- Kịch bản 2: VN-Index dao động hẹp quanh vùng 1.030 điểm.



**Giao dịch nước ngoài trên HSX**



Nguồn: Fireant

**DIỆM TIN TRONG NƯỚC**

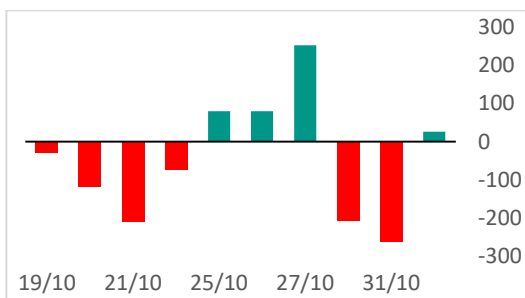
**Tin kinh tế trong nước**

- [Đề xuất mới cho đường sắt cao tốc Bắc - Nam: Đấu giá quyền sử dụng đất dọc tuyến](#)
- [5 thành phố trực thuộc TW thu ngân sách nhà nước ra sao trong 10 tháng đầu năm?](#)
- [GDP cả năm nay có thể đạt 8% trong bối cảnh quốc tế khó lường](#)

**Tin doanh nghiệp trong nước**

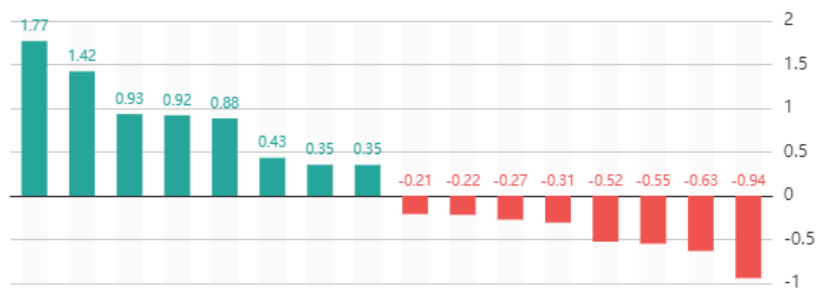
- [Hòa Phát giữ vững ngôi vương “nhiều tiền” nhất sàn chứng khoán](#)
- [CEO City Auto bật mí tự tin vượt kế hoạch năm](#)
- [Ngành điện lãi lớn](#)

**Giao dịch tự doanh trên HSX**



Nguồn: Fireant

**Top cổ phiếu ảnh hưởng đến chỉ số**



Nguồn: Fireant

## Chỉ số thế giới

Dow Jones	-128,39	-0,39%
DAX	10,41	0,08%
FTSE100	46,86	0,66%
Nikkei 225	482,26	1,75%
Hang Seng	-11968,82	-413,54%

## Hợp đồng tương lai chỉ số

US30*	-82,5	-0,25%
DAX*	-56,5	-0,43%
FTSE100*	63,5	0,89%
Nikkei 225*	133	0,48%
Hang Seng*	-228	-1,54%

\* Số liệu của phiên liền trước

## ĐIỂM TIN KINH TẾ VÀ THỊ TRƯỜNG HÀNG HÓA THẾ GIỚI

Tin kinh tế thế giới	<a href="#">Fed sẽ tăng lãi suất lên 5%, kích hoạt suy thoái toàn cầu?</a>
	<a href="#">Tổng thống Biden ra tối hậu thư với các đại gia xăng dầu</a>
	<a href="#">Tổng thống Putin nói rõ về thỏa thuận ngũ cốc với Ukraine</a>
Tin hàng hóa thế giới	<a href="#">Giá khí đốt tại Mỹ giảm rất sâu có thể kéo lạm phát Mỹ giảm mạnh</a>
	<a href="#">Loay hoay tìm khách mới, 1,4 triệu thùng dầu/ngày của Nga sắp không biết bán cho ai</a>
	<a href="#">Thị trường ngày 1/11: Giá dầu, vàng, đồng giảm, khí gas tăng 12%, lúa mì và cà phê hồi phục mạnh</a>

## Bảng tổng sắp thay đổi giá thị trường hàng hóa

Mặt hàng	Đơn vị	Giá	% ngày	% tuần	% tháng	% năm	Cổ phiếu tác động
<b>Năng lượng</b>							
Dầu WTI	USD/thùng	86,53	-1,56%	-1,56%	8,86%	15,56%	GAS,BSR
Dầu Brent	USD/thùng	92,81	-3,09%	-3,09%	9,01%	19,32%	GAS,BSR
Xăng	UScent/gallon	2,53	-12,76%	-12,76%	7,20%	13,73%	PLX,OIL
<b>Kim loại quý</b>							
Vàng	USD/ounce	19,14	-0,42%	-0,42%	0,74%	-17,74%	PNJ
Bạc	USD/ounce	1.407,00	1,39%	1,39%	3,10%	5,06%	PNJ
<b>Nông sản và gia súc</b>							
Đậu tương	UScent/giạ	21,81	-0,09%	-0,09%	9,87%	18,40%	HKB
Gạo	USD/cwt	117,50	0,17%	0,17%	-5,92%	-47,26%	TAR, LTG
Sữa	USD/cwt	17,97	2,22%	2,22%	-2,44%	-4,82%	VNM
Cao su	JPY/Kg	177,70	4,65%	4,65%	-19,79%	-21,41%	DPR, PHR
Đường	UScent/lb	461,60	-1,16%	-1,16%	9,25%	-59,79%	SBT, LSS
Cà phê	UScent/lb	84,93	-1,36%	-1,36%	-4,81%	4,24%	CTP, DLG
Gỗ	USD/1000 board feet	82,00	-2,38%	-2,38%	-16,33%	-29,31%	PTB
Heo nạc	UScent/Lbs	3.464,00	-3,00%	-3,00%	-11,99%	-23,83%	DBC
<b>Mặt hàng công nghiệp</b>							
Quặng sắt	USD/tấn	92,81	-3,09%	-3,09%	9,01%	19,32%	HSG, HPG
Thép	USD/tấn	2,53	-12,76%	-12,76%	7,20%	13,73%	HSG, HPG

## THÔNG KÊ TRONG NGÀY

## Thống kê hợp đồng phái sinh

Mã phái sinh	Thay đổi	Mở cửa	Đóng cửa	Thấp nhất	Cao nhất	KLGD
VN30F2211	-6 (-0.59%)	1,030.6	1,018.0	1,047.0	1,018.0	473
VN30F2212	-2.90 (-0.29%)	1,025.0	1,012.7	1,035.0	1,012.7	2
VN30F2303	-3.60 (-0.36%)	1,027.0	1,010.0	1,036.0	1,010.0	2
VN30F2306	-0.10 (-0.01%)	1,022.1	1,010.0	1,030.0	1,010.0	993

## Top 5 tăng giá HSX

Mã	Giá ĐC	Thay đổi	KLGD
HAP	5,06	+0,33/+6,98%	643.000
STG	42,2	+2,75/+6,97%	7.900
TDH	3,53	+0,23/+6,97%	86.300
NBB	17,65	+1,15/+6,97%	791.100
VCF	256,5	+16,70/+6,96%	1.200

## Top 5 giảm giá HSX

Mã	Giá ĐC	Thay đổi	KLGD
SVI	49,85	-3,75/-7,00%	100
SSC	33,5	-2,50/-6,94%	2.500
HSL	4,46	-0,33/-6,89%	91.000
SCD	15,55	-1,15/-6,89%	1.400
VFG	41,7	-3,05/-6,82%	3.200

## Top 5 tăng giá HNX

Mã	Giá ĐC	Thay đổi	KLGD
POT	27,8	+2,50/+9,88%	100
L40	17,8	+1,60/+9,88%	500
VIF	14,5	+1,30/+9,85%	100
KHS	16,8	+1,50/+9,80%	1.400
PCE	21,4	+1,90/+9,74%	2.400

## Top 5 giảm giá HNX

Mã	Giá ĐC	Thay đổi	KLGD
PMP	14,9	-1,60/-9,70%	1.000
VSM	17,7	-1,90/-9,69%	100
MHL	5,7	-0,60/-9,52%	1.100
KKC	8,7	-0,90/-9,38%	100
CX8	5,8	-0,50/-7,94%	800

## Top mua ròng HSX

Mã	Giá ĐC	Thay đổi	KLGD
VHM	45,0	0,00/0,00%	927.078
VRE	26,3	+1,65/+6,71%	1.091.780
VCI	26,5	+0,25/+0,95%	881.520
DIG	18,9	+1,20/+6,78%	818.400
FRT	80,7	-1,10/-1,34%	177.691

## Top bán ròng HSX

Mã	Giá ĐC	Thay đổi	KLGD
HPG	15	-0,65/-4,15%	-34.806.644
KBC	17,45	-0,05/-0,29%	-6.916.800
STB	16,9	+0,75/+4,64%	-2.664.600
SSI	16,95	+0,65/+3,99%	-2.140.700
GEX	13,4	0,00/0,00%	-2.274.900



02- 11- 2022



BẢN TIN CHỨNG KHOÁN NGÀY

ÁP LỰC CHÓT LỜI GIA TĂNG, VNINDEX TIẾP TỤC TÍCH LŨY

### DANH MỤC CỔ PHIẾU ĐÃ KHUYÊN NGHỊ

Mã cổ phiếu	Giá hiện tại	Giá mua	Ngày mua	Giá mục tiêu	Giá cắt lỗ	Giá bán	Ngày bán	Tỷ lệ %	Ghi chú
HPG	15	10,65	05/08/2020	28				40,8%	

## HỆ THỐNG KHUYẾN NGHỊ CỦA VIETFIRST

Hệ thống khuyến nghị của VFS được xây dựng dựa trên sự chênh lệch giữa giá cổ phiếu thị trường tại thời điểm đánh giá và giá mục tiêu 12 tháng

Hệ thống khuyến nghị	Diễn giải
MUA	Nếu giá mục tiêu cao hơn giá thị trường từ 15% trở lên
THEO DÕI	Nếu giá mục tiêu cao hơn giá thị trường từ 5 – 15%
NẮM GIỮ	Nếu giá mục tiêu cao hơn giá thị trường không quá 5%
BÁN	Nếu giá mục tiêu thấp hơn giá thị trường tối thiểu 5%

## THÔNG TIN LIÊN HỆ

Nguyễn Minh Hoàng	Chuyên viên phân tích cao cấp	hoang.nguyenminh@vfs.com.vn
Vũ Thị Hà Phương	Chuyên viên phân tích	phuong.vu@vfs.com.vn
Nguyễn Hoàng Long	Chuyên viên phân tích	long.nguyen@vfs.com.vn
Nguyễn Thị Huyền	Chuyên viên phân tích	huyen.nguyen@vfs.com.vn
Đặng Thu Hiền	Chuyên viên phân tích	hien.dang@vfs.com.vn

## © CÔNG TY CỔ PHẦN CHỨNG KHOÁN NHẤT VIỆT (VFS)

### Hội sở Hồ Chí Minh

Lầu 1 117 - 119 - 121 Nguyễn Du P, Bến Thành Q, 1 TP, HCM

Điện thoại: (84-8) 62556586 Fax: (84-8) 62556580

Website: [www.vfs.com.vn](http://www.vfs.com.vn)

### Chi nhánh Hà Nội

Tầng 5, Số 37 Bà Triệu, Phường Hàng Bài, Quận Hoàn Kiếm, Thành phố Hà Nội.

Điện thoại: (84-4) 39288222 – Ext: 117 Fax: (84-4) 39338222

**Tuyên bố miễn trách nhiệm:** Bản quyền thuộc về Công ty CP Chứng khoán Nhất Việt (VFS), Những thông tin sử dụng trong báo cáo được thu thập từ những nguồn đáng tin cậy và VFS không chịu trách nhiệm về tính chính xác của chúng, Quan điểm thể hiện trong báo cáo này là của (các) tác giả và không nhất thiết liên hệ với quan điểm chính thức của VFS, Không một thông tin cũng như ý kiến nào được viết ra nhằm mục đích quảng cáo hay khuyến nghị mua/bán bất kỳ chứng khoán nào, Báo cáo này không được phép sao chép tái bản bởi bất kỳ cá nhân hoặc tổ chức nào khi chưa được phép của VFS.